

# 江田島市印象調査実施業務

## 調査報告書

平成28年3月

江田島市 企画振興課

## 目 次

1章	調査概要 .....	1
2章	全体アンケート結果の分析 .....	2
3章	広島市民アンケート結果の分析 .....	12
4章	呉市民アンケート結果の分析 .....	28
5章	属性別アンケート結果の分析 .....	44

# 1章 調査概要

## 1. 目的

この調査は、広島市、呉市と江田島市が相互に交流促進を図っていくための参考として、広島市民、呉市民が江田島市にどのような印象を持っているかを把握するために実施しました。

## 2. 調査対象

広島市、呉市それぞれの市内在住で16歳以上の1,000人を無作為抽出

## 3. 調査方法

郵送による配布，回収

## 4. 調査期間

平成27年12月18日（金）～平成28年1月8日（金）

## 5. 回収状況

(枚, %)

調査の種類	配布数	有効回収数	有効回収率
広島市民	1,000	345	34.5
呉市民	1,000	363	36.3
合計	2,000	708	35.4

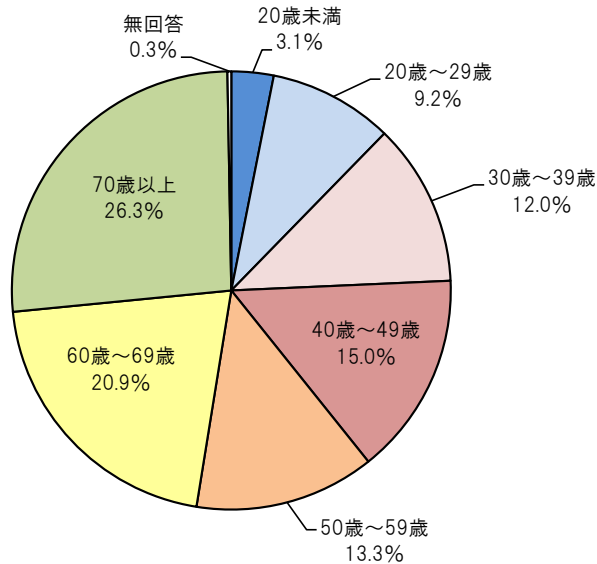
## 6. 調査結果の見方

- ①割合は合計値を100.0%として算出し、図表中の構成比(%)は、小数点第2位以下を四捨五入したため、合計が100.0%にならない場合がある。
- ②回答が2つ以上ありうる複数回答は、比率の合計は100.0%を超える場合がある。
- ③図表中の表記として、見やすさを考慮したため、回答割合が極端に少ない数値(例:0.0%など)は割愛している場合がある。
- ④5章 属性別アンケート結果の分析では、属性別に無回答の数値は含まないため、各属性の合計値と全体の合計値は一致しない。

## 2章 全体アンケート結果の分析

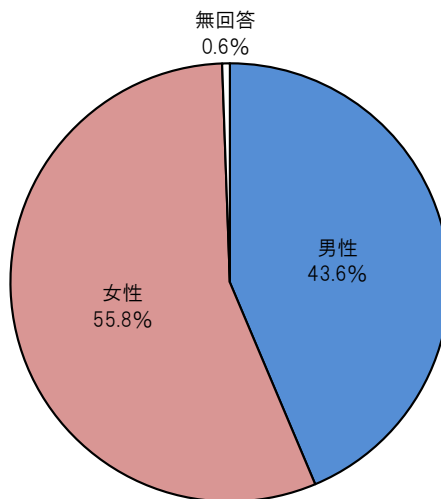
### 問1 あなたの年齢について、教えてください。(ひとつに○) (N=708)

○回答者の年齢は、「70歳以上」が26.3%で最も多く、次いで「60歳～69歳」が20.9%、「40歳～49歳」が15.0%となっている。



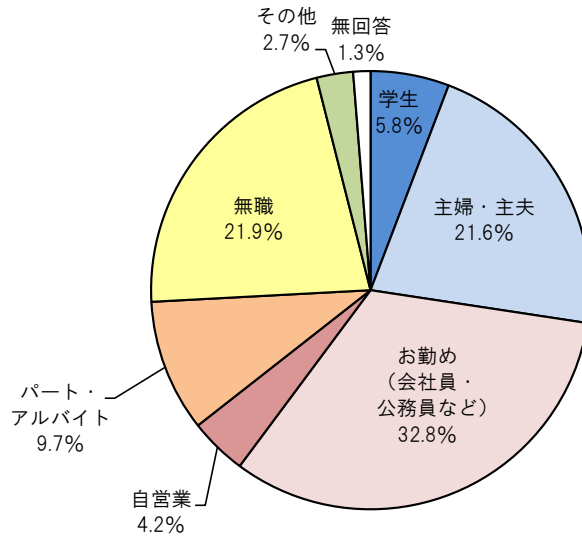
### 問2 あなたの性別について、教えてください。(ひとつに○) (N=708)

○回答者の性別は、「女性」が55.8%を占め、男性よりも多くなっている。



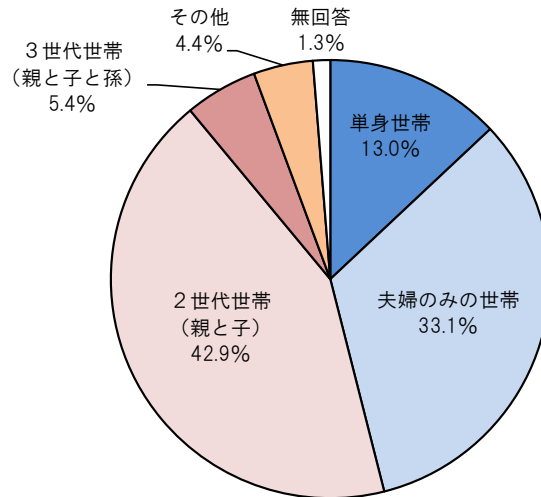
問3 あなたの職業について、教えてください。(ひとつに○) (N=708)

○回答者の職業は、「お勤め(会社員・公務員など)」が32.8%で最も多く、次いで「無職」が21.9%、「主婦・主夫」が21.6%となっている。



問4(1) あなたの家族構成について、教えてください。(ひとつに○) (N=708)

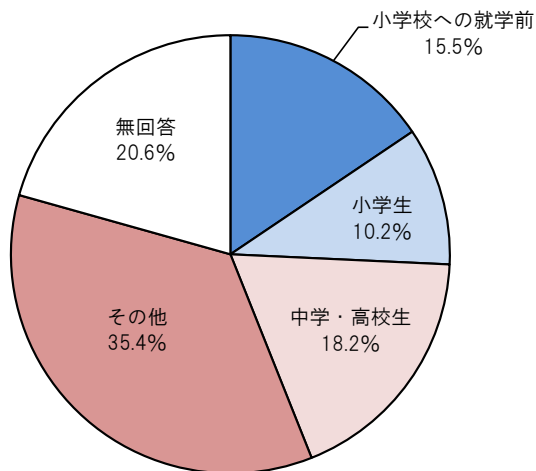
○回答者の家族構成は、「2世代世帯(親と子)」が42.9%で最も多く、次いで「夫婦のみの世帯」が33.1%、「単身世帯」が13.0%となっている。



(2) 【問4(1)で「単身世帯」「夫婦のみ世帯」以外を選択された方】

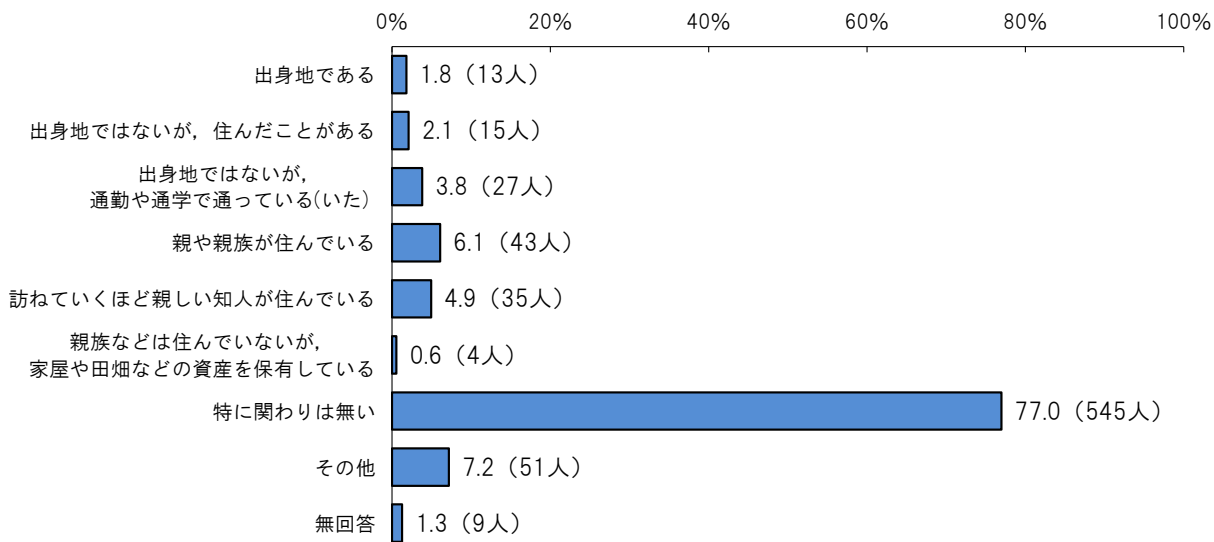
世帯の子どものうち、最も年少の方の年齢層を教えてください。(ひとつに○) (N=373)

○世帯に子どもがいる方のうち、最も年少の方の年齢層は、「その他」が35.4%で最も多く、次いで「中学・高校生」が18.2%、「小学校への就学前」が15.5%となっている。



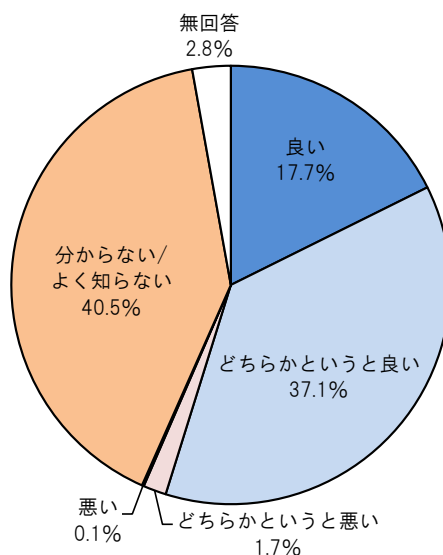
問5 あなたは江田島市との関わりがありますか。(いくつでも○) (N=708)

○江田島市との関わりについては、「特に関わりは無い」が突出して多くなっている。



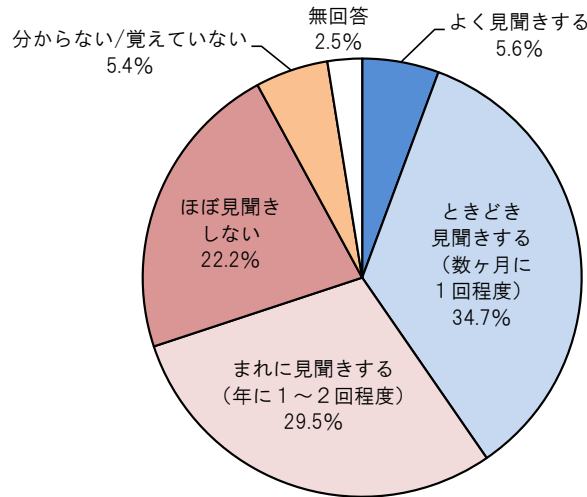
問6 あなたは江田島市にどのような印象を持っていますか。(ひとつに○) (N=708)

○江田島市の印象については、「どちらかというが良い」、「良い」を合わせると54.8%が江田島市に良い印象を持っている。一方、「分からない/よく知らない」が40.5%で最も多くなっている。



問7(1) あなたは江田島市についての情報や話題を見聞きしたことがありますか。  
(ひとつに○) (N=708)

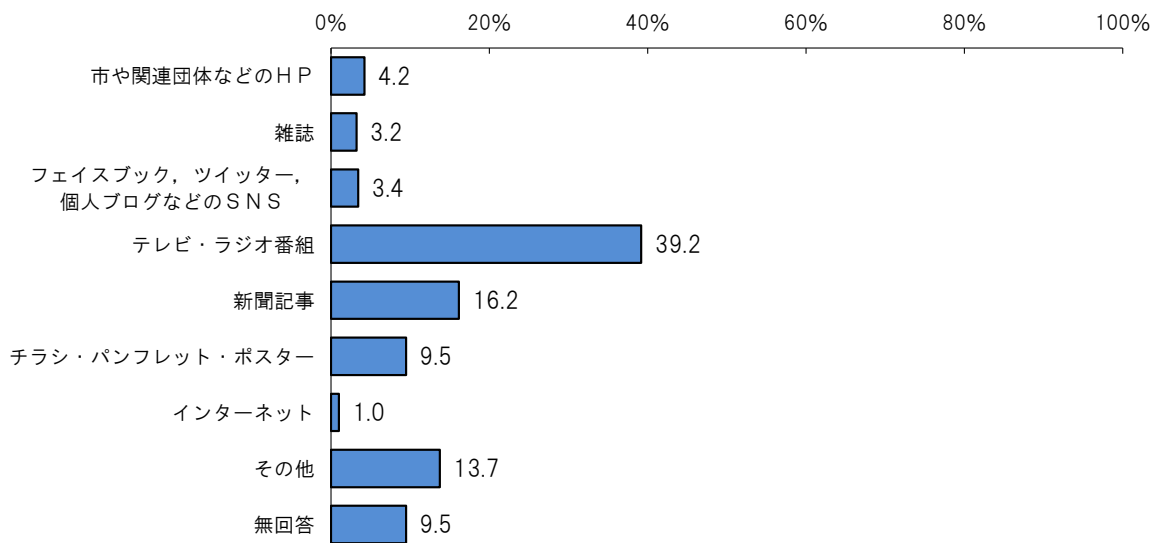
○江田島市についての情報や話題を見聞きしたことについては、「ときどき見聞きする（数ヶ月に1回程度）」が34.7%で最も多く、次いで「まれに見聞きする（年に1～2回程度）」が29.5%、「ほぼ見聞きしない」が22.2%となっている。



(2) 【問7(1)で「見聞きしたことがある」と回答した方】

あなたが江田島市についての情報や話題を見聞きした情報はどこから入手しましたか。(最もあてはまるものひとつに○) (N=495)

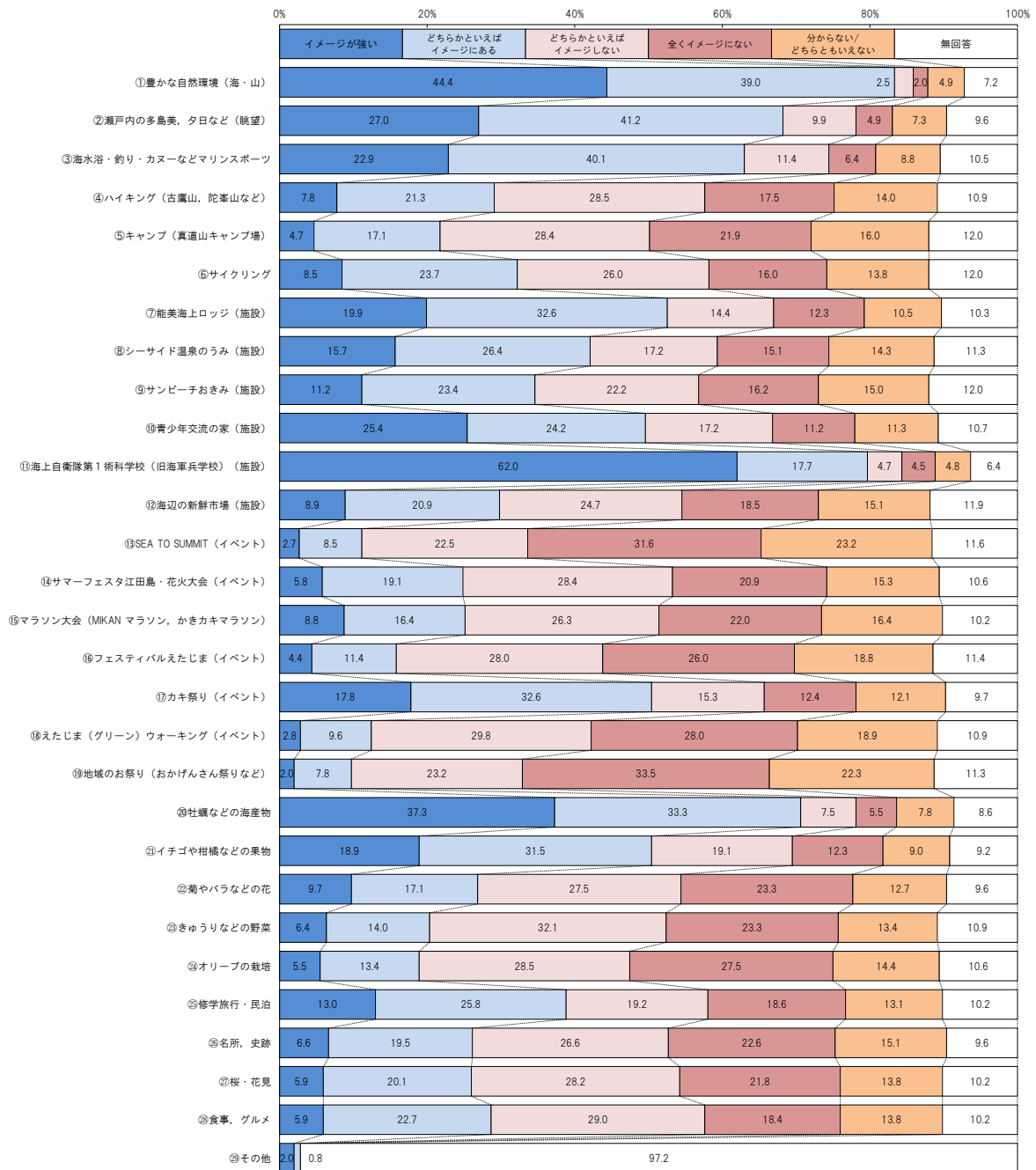
○情報の入手先については、「テレビ・ラジオ番組」が39.2%で最も多く、次いで「新聞記事」が16.2%となっている。





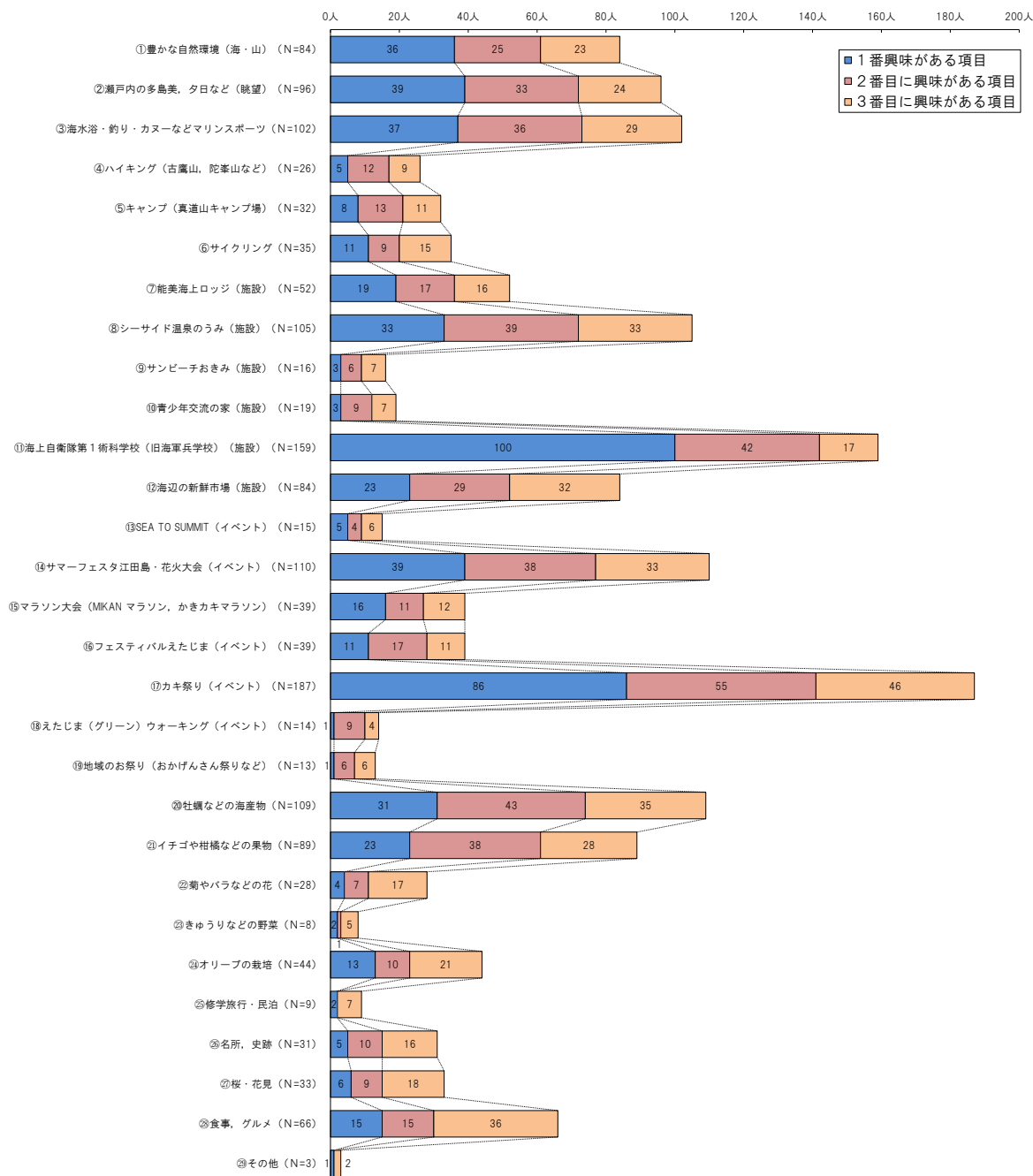
問8(1) あなたが、江田島市と聞いてイメージするものはどのようなものですか。  
(ひとつに○) (N=708)

○江田島市と聞いてイメージするもの(「イメージが良い」「どちらかといえばイメージにある」の合計)については、「①豊かな自然環境(海・山)」、「⑪海上自衛隊第1術科学校(旧海軍兵学校)(施設)」,「⑳牡蠣などの海産物」が多くなっている。一方、イメージしないもの(「全くイメージがない」「どちらかといえばイメージしない」の合計)については、「⑱えたじま(グリーン)ウォーキング(イベント)」,「⑲地域のお祭り(おかげんさん祭りなど)」,「㉔オリーブの栽培」が多くなっている。



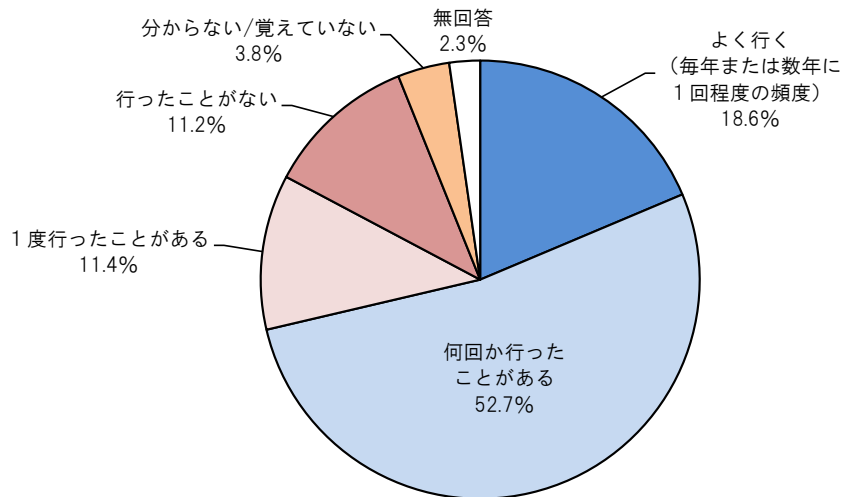
(2) あなたが、江田島市の場所や行事などで、今後「体験したい」「参加したい」「現地で見たい・食べたい」などの興味があるものを教えてください。(問8(1)に掲げた項目のうち、興味のあるもの上位3つ)

○江田島市の場所や行事などで興味があるもの(「1番興味がある項目」「2番目に興味がある項目」「3番目に興味がある項目」の合計)は、「⑰カキ祭り(イベント)」が最も多く、次いで「⑪海上自衛隊第1術科学校(旧海軍兵学校)(施設)」,「②瀬戸内の多島美,夕日など(眺望)」の順になっている。また、1番興味がある項目でみると、「⑰カキ祭り(イベント)」の順になっている。



問9(1) あなたは江田島市に行ったことがありますか。(ひとつに○) (N=708)

○江田島市に行ったことがあるかについては、「何回か行ったことがある」が52.7%で最も多く、「1度行ったことがある」、「よく行く(毎年または数年に1回程度の頻度)」を合わせると82.7%が江田島市に行ったことがある。一方、「行ったことがない」は11.2%となっている。

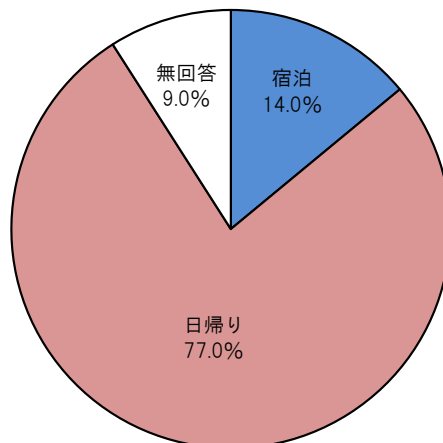


(2) 【問9(1)で「行ったことがある」と回答した方】

江田島市に行った目的は何ですか。(ひとつに○) (N=586)

○江田島市に行った目的は、「日帰り」が77.0%を占めている。

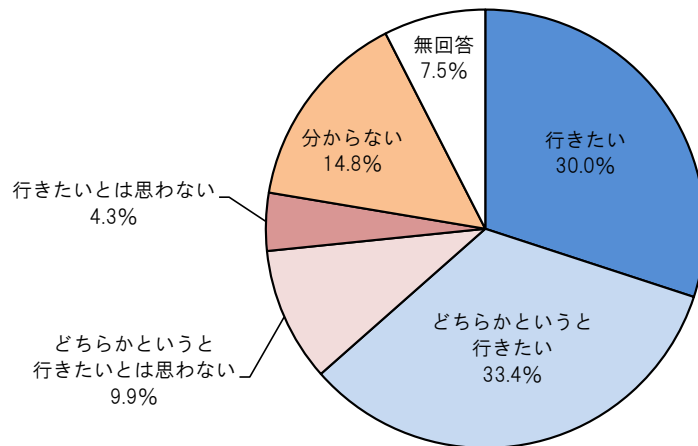
① 態(複数回訪問したことがある場合は、多い方の形態に○)



(3) 【問9(1)で「行ったことがある」と回答した方】

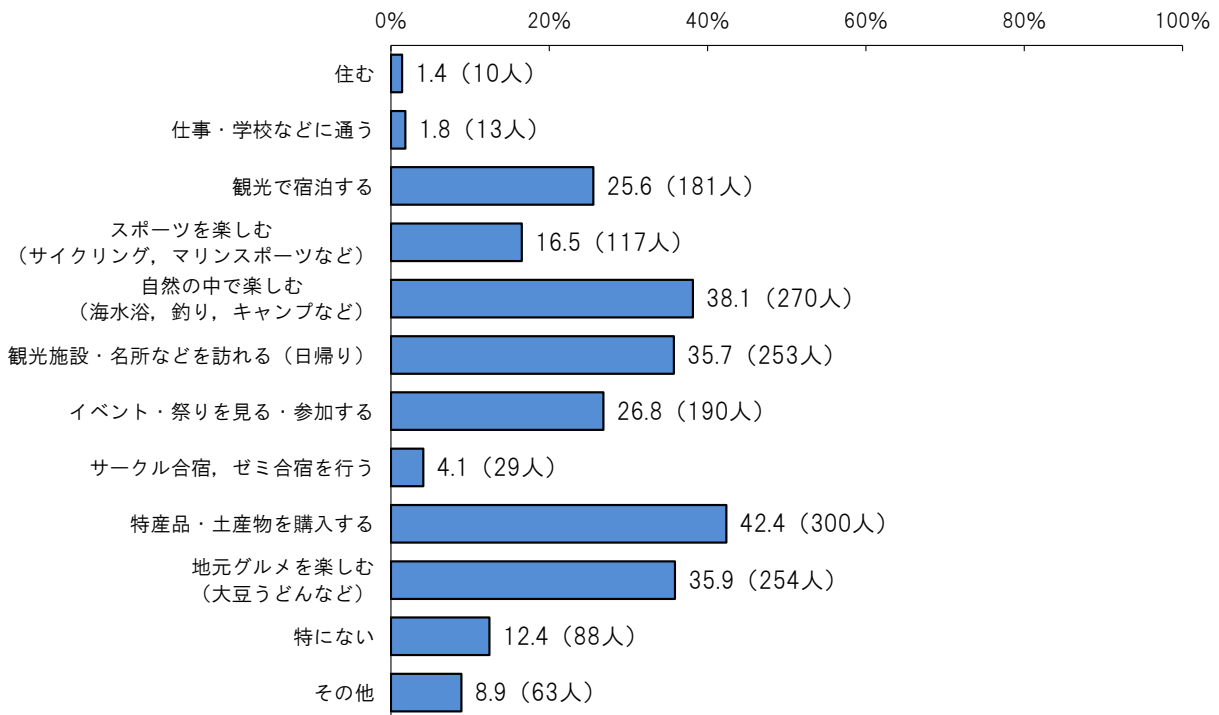
あなたは、また江田島市に行きたいと思いますか。(ひとつに〇) (N=586)

○また江田島市に行きたいと思うかについては、「どちらかというに行きたい」が33.4%で最も多く、「行きたい」を合わせると63.4%がまた江田島市に行きたいと思っている。



問 10 あなたは、現時点において、江田島市とどのような関わりなら持ってもよいと考えますか。(いくつでも○) (N=708)

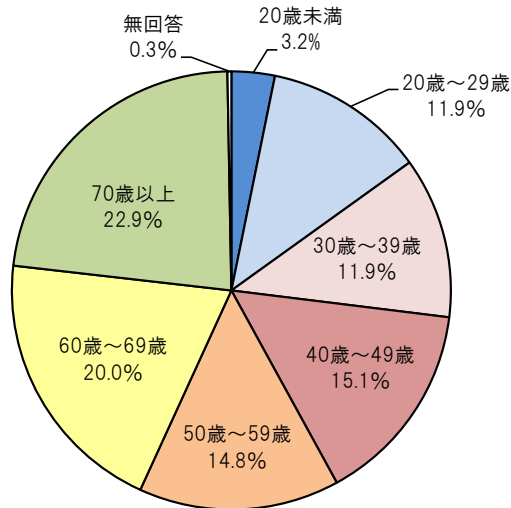
○江田島市とどのような関わりなら持ってもよいかについては、「特産品・土産物を購入する」が最も多く、次いで「自然の中で楽しむ(海水浴, 釣り, キャンプなど)」となっている。



### 3章 広島市民アンケート結果の分析

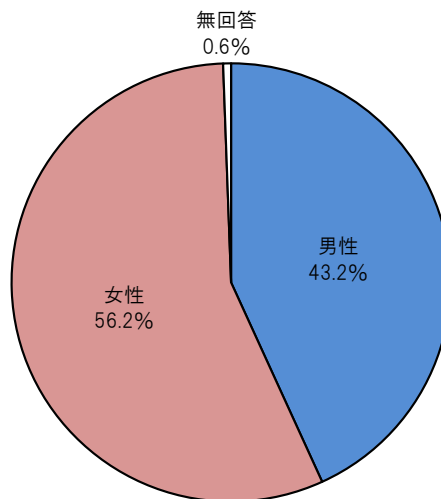
#### 問1 あなたの年齢について、教えてください。（ひとつに○）（N=345）

○回答者の年齢は、「70歳以上」が22.9%で最も多く、次いで「60歳～69歳」が20.0%、「40歳～49歳」が15.1%となっている。



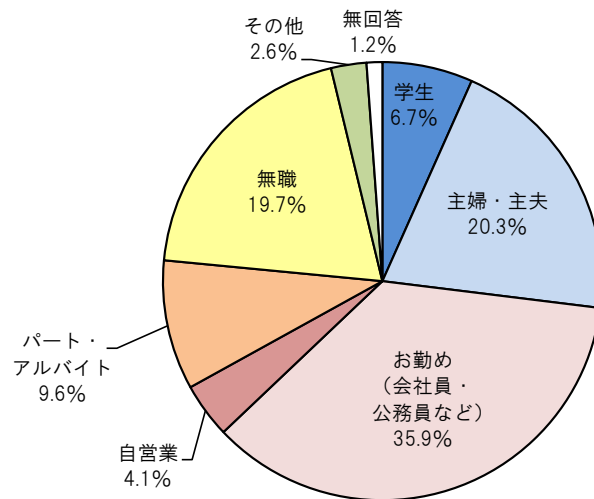
#### 問2 あなたの性別について、教えてください。（ひとつに○）（N=345）

○回答者の性別は、「女性」が56.2%を占め、男性よりも多くなっている。



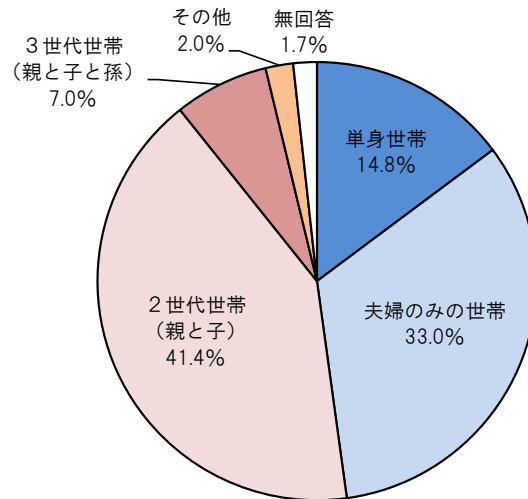
問3 あなたの職業について、教えてください。（ひとつに○）（N=345）

○回答者の職業は、「お勤め（会社員・公務員など）」が 35.9%で最も多く、次いで「主婦・主夫」が 20.3%、「無職」が 19.7%となっている。



問4(1) あなたの家族構成について、教えてください。(ひとつに○) (N=345)

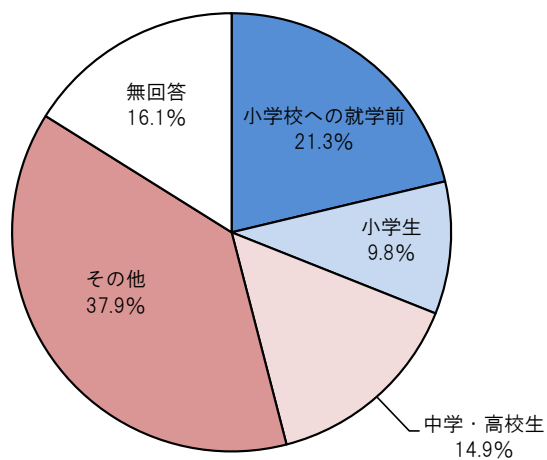
○回答者の家族構成は、「2世代世帯(親と子)」が41.4%で最も多く、次いで「夫婦のみの世帯」が33.0%、「単身世帯」が14.8%となっている。



(2) 【問4(1)で「単身世帯」「夫婦のみ世帯」以外を選択された方】

世帯の子どものうち、最も年少の方の年齢層を教えてください。(ひとつに○) (N=174)

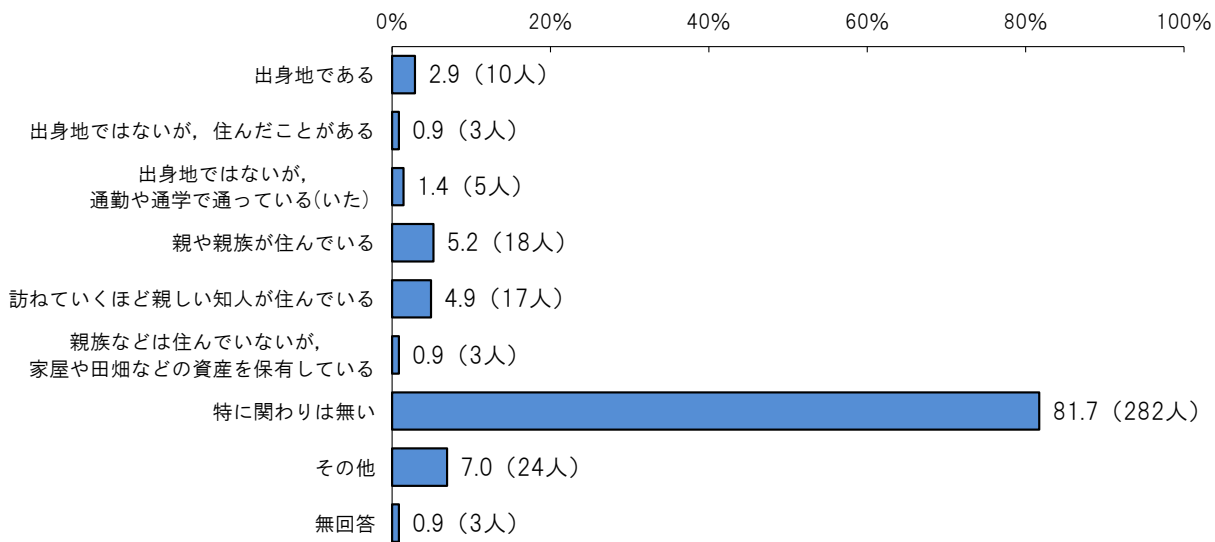
○世帯に子どもがいる方のうち、最も年少の方の年齢層は、「その他」が37.9%で最も多く、次いで「小学校への就学前」が21.3%、「中学・高校生」が14.9%となっている。





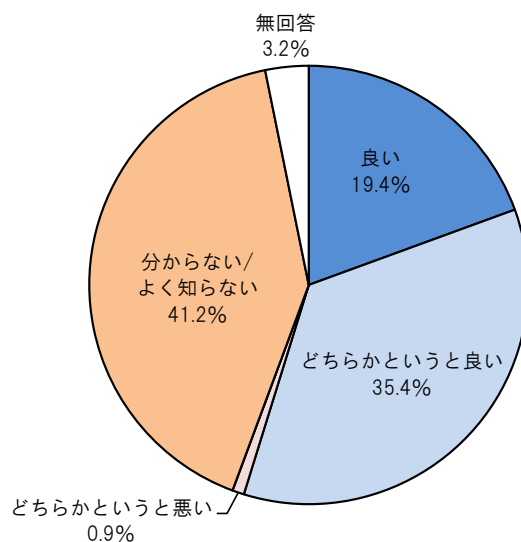
問5 あなたは江田島市との関わりがありますか。(いくつでも○) (N=345)

○江田島市との関わりについては、「特に関わりは無い」が突出して多くなっている。



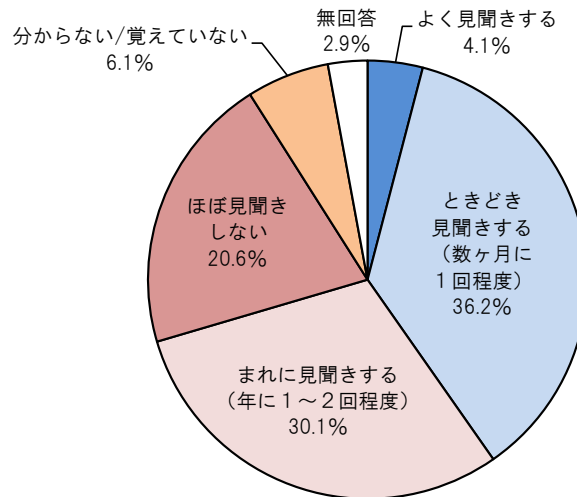
問6 あなたは江田島市にどのような印象を持っていますか。(ひとつに○) (N=345)

○江田島市の印象については、「どちらかというの良い」、「良い」を合わせると54.8%が江田島市に良い印象を持っている。一方、「分からない/よく知らない」が41.2%で最も多くなっている。



問7(1) あなたは江田島市についての情報や話題を見聞きしたことがありますか。  
(ひとつに〇) (N=345)

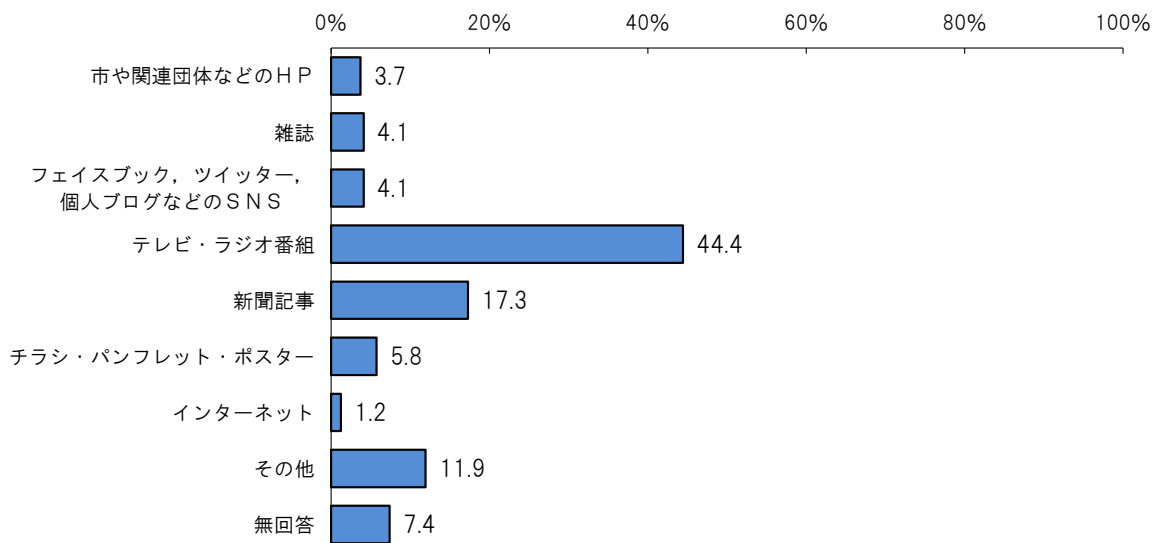
○江田島市についての情報や話題を見聞きしたことについては、「ときどき見聞きする（数ヶ月に1回程度）」が36.2%で最も多く、次いで「まれに見聞きする（年に1～2回程度）」が30.1%、「ほぼ見聞きしない」が20.6%となっている。



(2) 【問7(1)で「見聞きしたことがある」と回答した方】

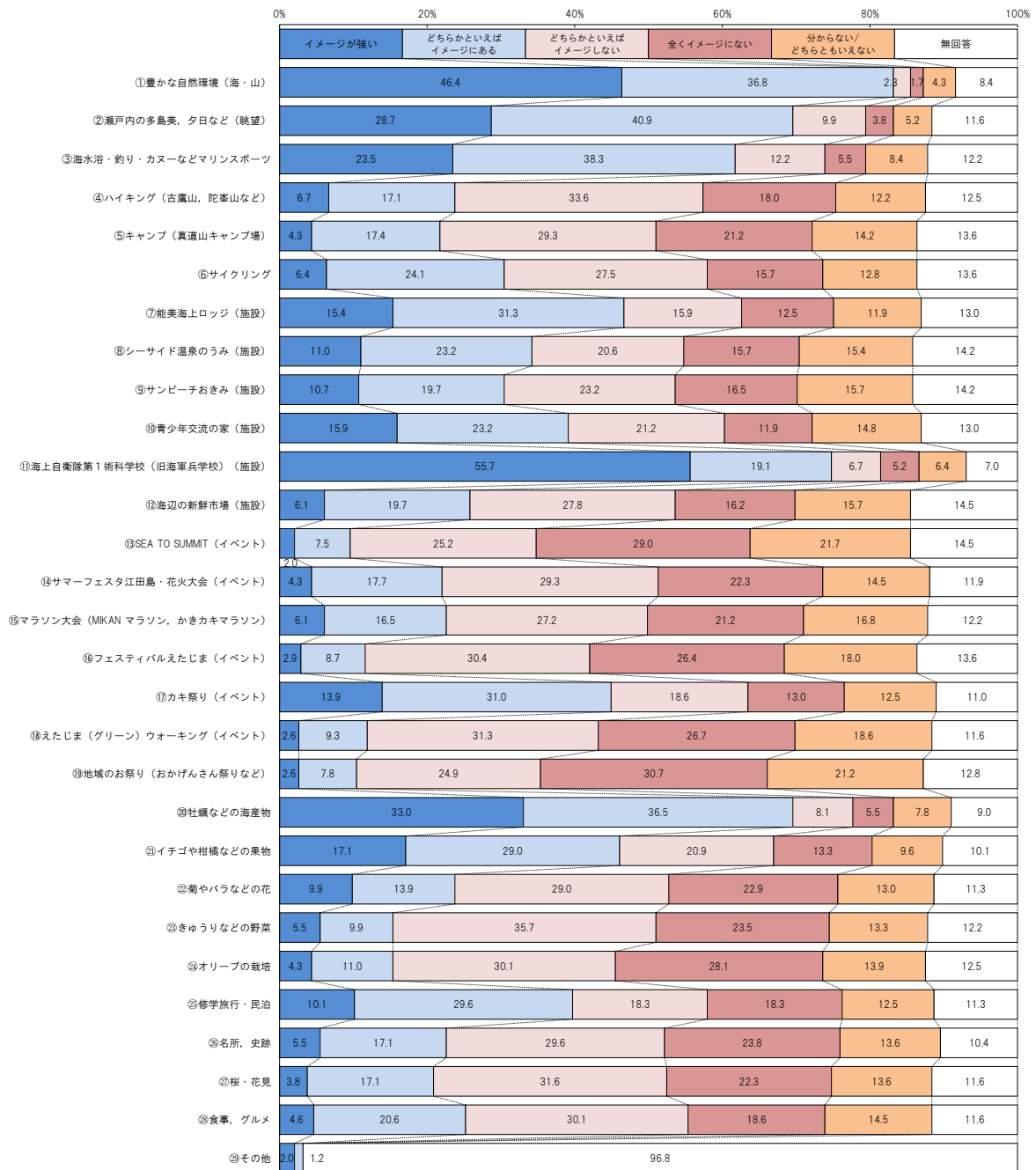
あなたが江田島市についての情報や話題を見聞きした情報はどこから入手しましたか。(最もあてはまるものひとつに〇) (N=243)

○情報の入手先については、「テレビ・ラジオ番組」が44.4%で最も多く、次いで「新聞記事」が17.3%となっている。



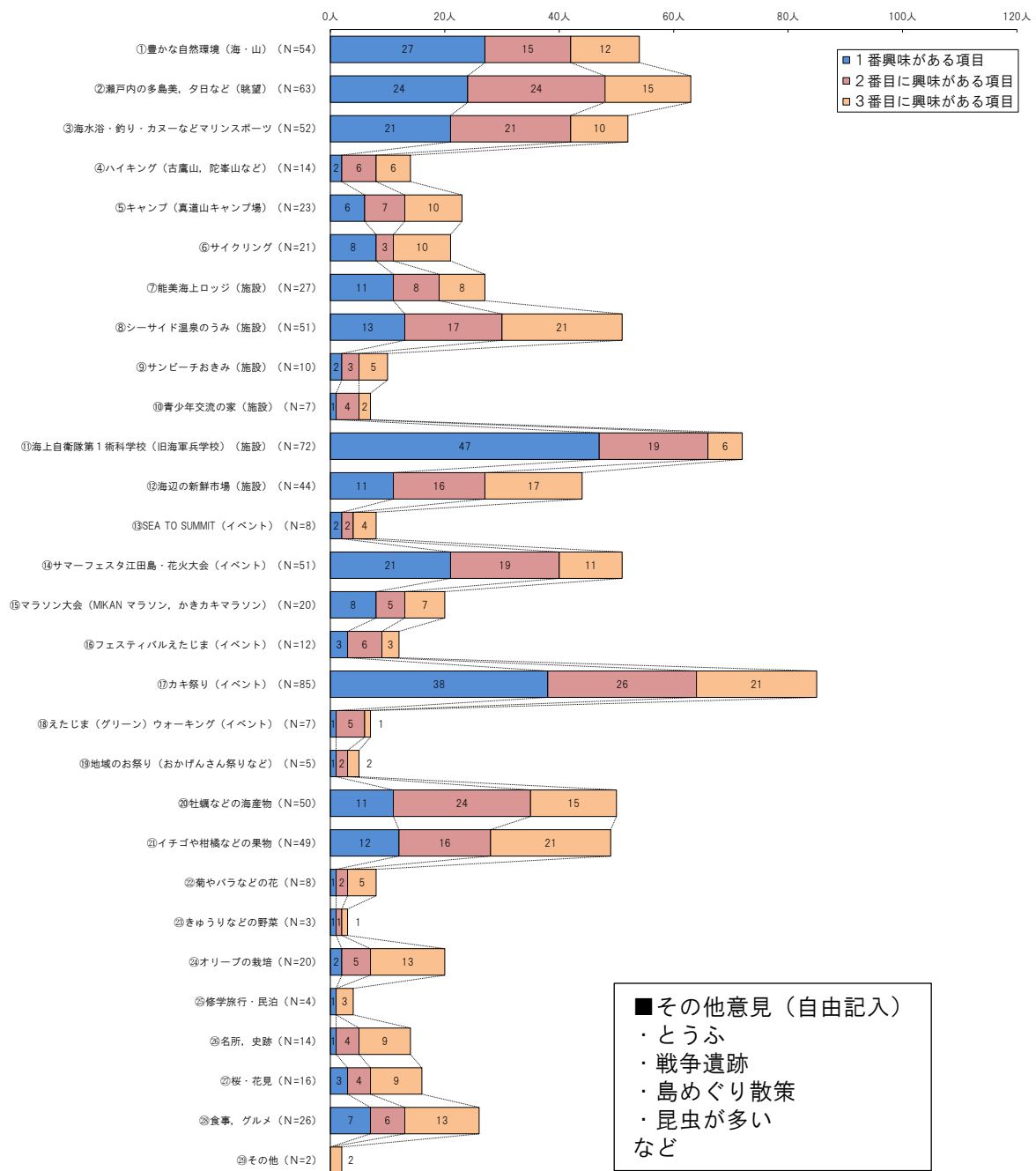
問8(1) あなたが、江田島市と聞いてイメージするものはどのようなものですか。  
(ひとつに〇) (N=345)

○江田島市と聞いてイメージするもの(「イメージが良い」「どちらかといえばイメージにある」の合計)については、「①豊かな自然環境(海・山)」、「②瀬戸内の多島美、夕日など(眺望)」、「⑪海上自衛隊第1術科学校(旧海軍兵学校)(施設)」、「⑳牡蠣などの海産物」が多くなっている。一方、イメージしないもの(「全くイメージがない」「どちらかといえばイメージしない」の合計)については、「⑱えたじま(グリーン)ウォーキング(イベント)」、「㉓きゅうりなどの野菜」、「㉔オリーブの栽培」が多くなっている。



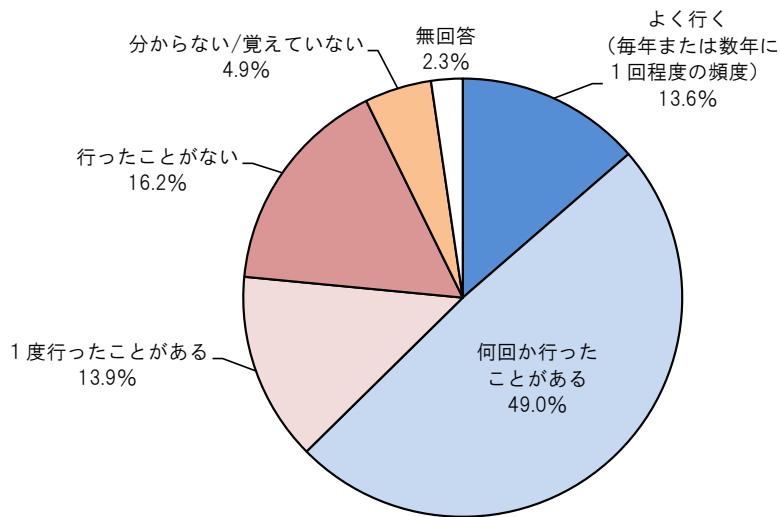
(2) あなたが、江田島市の場所や行事などで、今後「体験したい」「参加したい」「現地で見たい・食べたい」などの興味があるものを教えてください。(問8(1)に掲げた項目のうち、興味のあるもの上位3つ)

○江田島市の場所や行事などで興味があるもの(「1番興味がある項目」「2番目に興味がある項目」「3番目に興味がある項目」の合計)は、「⑰カキ祭り(イベント)」が最も多く、次いで「⑪海上自衛隊第1術科学校(旧海軍兵学校)(施設)」,「②瀬戸内の多島美,夕日など(眺望)」の順になっている。また、1番興味がある項目でみると、「⑰カキ祭り(イベント)」が最も多く、次いで「⑰カキ祭り(イベント)」の順になっている。



問9(1) あなたは江田島市に行ったことがありますか。(ひとつに〇) (N=345)

○江田島市に行ったことがあるかについては、「何回か行ったことがある」が49.0%で最も多く、「1度行ったことがある」、「よく行く(毎年または数年に1回程度の頻度)」を合わせると76.5%が江田島市に行ったことがある。一方、「行ったことがない」は16.2%となっている。

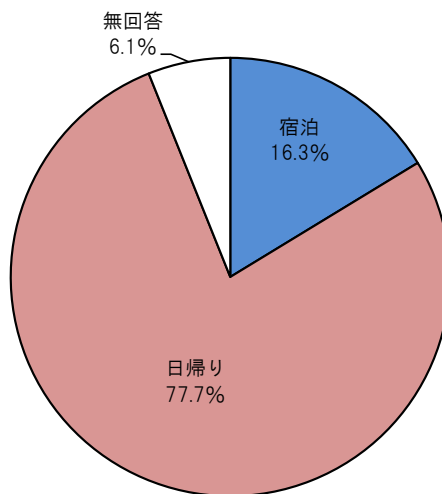


(2) 【問9(1)で「行ったことがある」と回答した方】

江田島市に行った目的は何ですか。(ひとつに○) (N=264)

- 江田島市に行った目的は、「日帰り」が77.7%を占めている。
- 具体的な目的は、「宿泊」では、「学校関係(野外活動, 部活の合宿など)」, 「仕事関係(研修など)」が多く, 「日帰り」では, 「アウトドアレジャー(マリンスポーツやみかん狩りなど)」, 「観光・イベント(海上自衛隊第1術科学校(旧海軍兵学校)見学や牡蠣祭りなど)」が多くなっている。

①形態(複数回訪問したことがある場合は, 多い方の形態に○)



②目的(自由記入)

(人)

■「宿泊」の目的	
学校関係(野外活動, 部活の合宿など)	12
仕事関係(研修など)	9
アウトドアレジャー(マリンスポーツやキャンプなど)	8
親族や友人に会うため	8
観光(海上自衛隊第1術科学校(旧海軍兵学校)見学など)	3
その他	3
回答者数	43

注: 複数回答または無回答の場合もあるので回答者数と合計値は一致しない。

(人)

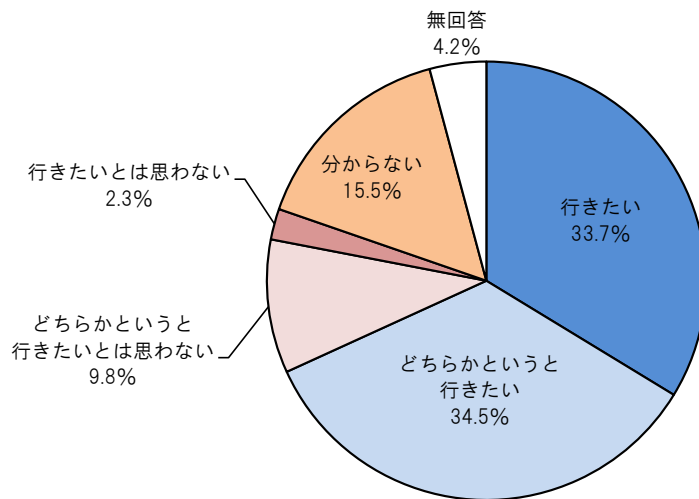
■「日帰り」の目的	
アウトドアレジャー（マリンスポーツやみかん狩りなど）	82
観光・イベント （海上自衛隊第1術科学校（旧海軍兵学校）見学や牡蠣祭りなど）	68
ドライブやツーリング	30
仕事関係（研修など）	22
親族や友人に会うため	16
スポーツ（登山，マラソン，サイクリングなど）	13
法要や墓参りなど	12
学校関係（遠足や部活の試合など）	9
グルメ（食事や地元の青果品，海産物の購入など）	8
温泉	3
その他	3
回答者数	205

注：複数回答または無回答の場合もあるので回答者数と合計値は一致しない。

(3) 【問9(1)で「行ったことがある」と回答した方】

あなたは、また江田島市に行きたいと思いますか。(ひとつに〇) (N=264)

- また江田島市に行きたいと思うかについては、「どちらかというに行きたい」が34.5%で最も多く、「行きたい」を合わせると68.2%がまた江田島市に行きたいと思っている。
- 「行きたい」、「どちらかというに行きたい」を選択した理由では、「豊かな自然環境」、「グルメ(食事や地元の青果品, 海産物の購入など)」が多くなっている。一方、「行きたいとは思わない」、「どちらかというに行きたいとは思わない」を選択した理由では、「魅力ある観光施設やイベントがない」、「交通の便が悪い」が多くなっている。





理由（自由記入）

(人)

■「行きたい」「どちらかというに行きたい」選択理由	
豊かな自然環境	35
グルメ（食事や地元の青果品，海産物の購入など）	29
観光・イベント （海上自衛隊第1術科学校（旧海軍兵学校）見学や牡蠣祭りなど）	26
アウトドアレジャー（マリンスポーツやみかん狩りなど）	15
まちの景観や雰囲気が良い	15
交通の便や道路環境が良い	14
親族や友人に会うため	8
ドライブやツーリング	6
スポーツ（登山，マラソン，サイクリングなど）	3
法要や墓参りなど	3
温泉	2
その他	18
回答者数	180

注：複数回答または無回答の場合もあるので回答者数と合計値は一致しない。

(人)

■「行きたいとは思わない」「どちらかというに行きたいとは思わない」選択理由	
魅力ある観光施設やイベントがない	12
交通の便が悪い	6
高齢者または障害者のため	3
PR不足	2
関わり合いがない	1
その他	5
回答者数	32

注：複数回答または無回答の場合もあるので回答者数と合計値は一致しない。

(4) 【問9(1)で「行ったことがある」と回答した方】

あなたが感じる江田島市の良いところや悪いところを教えてください。

- 江田島市の良いところについては、「豊かな自然環境」が最も多く、次いで「まちの景観や雰囲気が良い」、「グルメ（食事や地元の青果品、海産物など）」となっている。
- 江田島市の悪いところについては、「交通の便や道路環境が悪い」が最も多く、次いで「魅力ある観光施設やイベントがない」、「食事や買物をする店舗が少ない」となっている。

①良いところ（自由記入）

(人)

■良いところ	
豊かな自然環境	110
まちの景観や雰囲気が良い	41
グルメ（食事や地元の青果品、海産物など）	31
地元住民の人柄が良い	15
アウトドアレジャー（マリンスポーツやみかん狩りなど）	8
交通の便や道路環境が良い	7
気候が良い	5
観光（海上自衛隊第1術科学校（旧海軍兵学校）見学など）	6
その他	11
回答者数	264

注：複数回答または無回答の場合もあるので回答者数と合計値は一致しない。

②悪いところ（自由記入）

(人)

■悪いところ	
交通の便や道路環境が悪い	88
魅力ある観光施設やイベントがない	21
食事や買物をする店舗が少ない	14
PR不足	6
まちの景観や雰囲気が悪い	6
治安が悪い	3
回答者数	264

注：複数回答または無回答の場合もあるので回答者数と合計値は一致しない。

(5) 【問9(1)で「行ったことがない」「分からない/覚えていない」を選択した方】

- 江田島市に行ったことがない理由については、「行く機会がない」が最も多く、次いで「認知度が低い」、「交通の便が悪い」となっている。
- 江田島市に行くために必要な条件は、「魅力ある観光施設やイベント」が最も多く、次いで「交通の便や道路環境の整備」、「PR活動」となっている。

①あなたが江田島市に行ったことがない理由は何ですか。(自由記入)

(人)

■行ったことがない理由	
行く機会がない	24
認知度が低い	11
交通の便が悪い	6
その他	5
回答者数	73

注：複数回答または無回答の場合もあるので回答者数と合計値は一致しない。

②あなたが江田島市に行くためには、どのような条件が必要ですか。(自由記入)

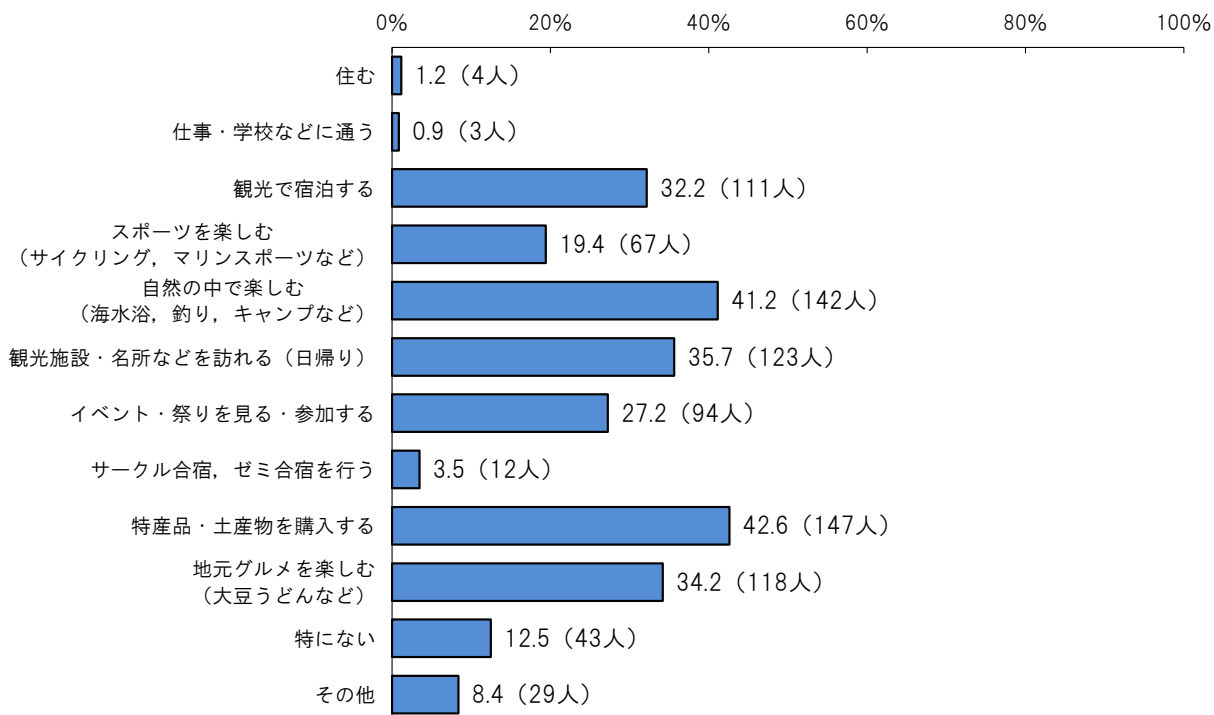
(人)

■必要な条件	
魅力ある観光施設やイベント	20
交通の便や道路環境の整備	18
PR活動	9
その他	9
回答者数	73

注：複数回答または無回答の場合もあるので回答者数と合計値は一致しない。

問 10 あなたは、現時点において、江田島市とどのような関わりなら持ってもよいと考えますか。(いくつでも○) (N=345)

○江田島市とどのような関わりなら持ってもよいかについては、「特産品・土産物を購入する」が最も多く、次いで「自然の中で楽しむ(海水浴, 釣り, キャンプなど)」となっている。



■その他意見(自由記入)

- ・アニメなどの聖地になる
- ・みかんの木のオーナーになりたい(1~2年でも良い)自由に行ってみかんを取って帰りたい
- ・牡蠣が安価に食べれたら
- ・余生
- ・ドライブと温泉
- ・高齢のため外出(遠出)は出来ない
- ・住居を持つには交通など不便な感じがあります。
- ・あまり良く知らないのでフリーペーパーなどで発信して貰えると知識が深まると思うなど

問 11 その他，江田島市についてご意見や気付きについて（自由記入）

○意見や気付きについては，「PR活動」が最も多く，次いで「交通の便や道路環境の整備」，「観光やイベントなど」となっている。

(人)

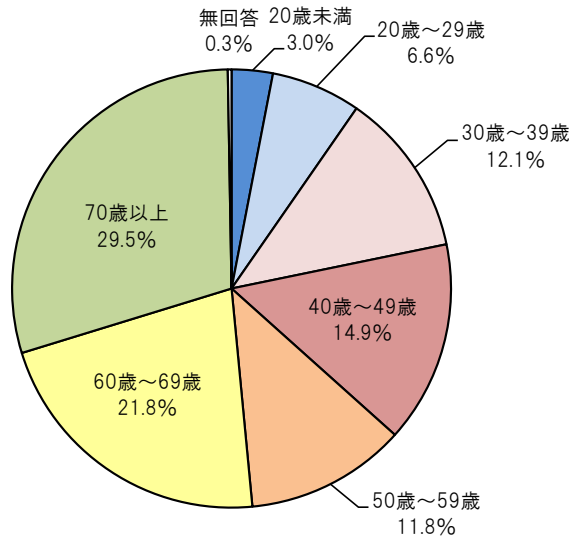
■意見や気付き	
PR活動	11
交通の便や道路環境の整備	7
観光やイベントなど	6
自然環境	4
食事や買物をする店舗	3
移住や別荘	2
宿泊や温泉施設	2
その他	3
回答者数	33

注：複数回答の場合もあるので回答者数と合計値は一致しない。

## 4章 呉市民アンケート結果の分析

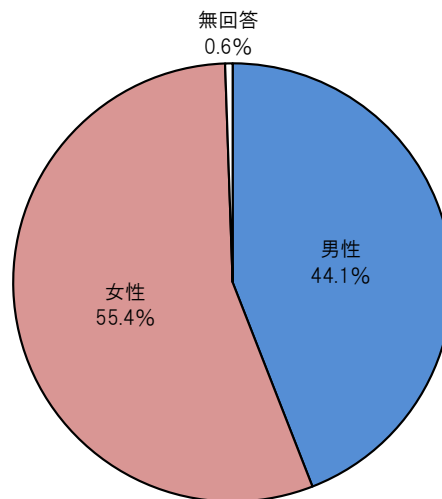
### 問1 あなたの年齢について、教えてください。(ひとつに○) (N=363)

○回答者の年齢は、「70歳以上」が29.5%で最も多く、次いで「60歳～69歳」が21.8%、「40歳～49歳」が14.9%となっている。



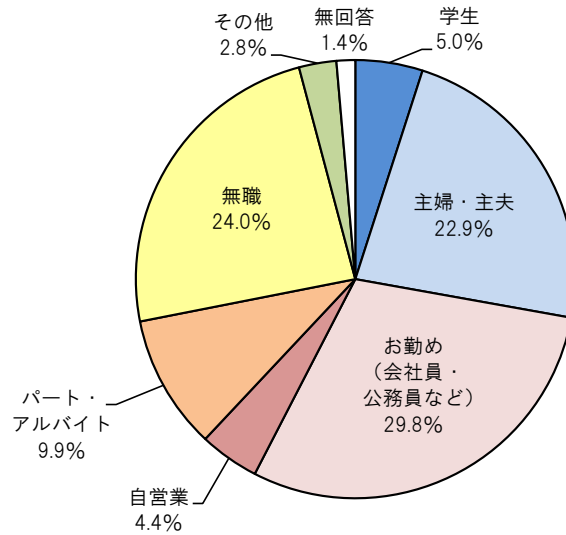
### 問2 あなたの性別について、教えてください。(ひとつに○) (N=363)

○回答者の性別は、「女性」が55.4%を占め、男性よりも多くなっている。



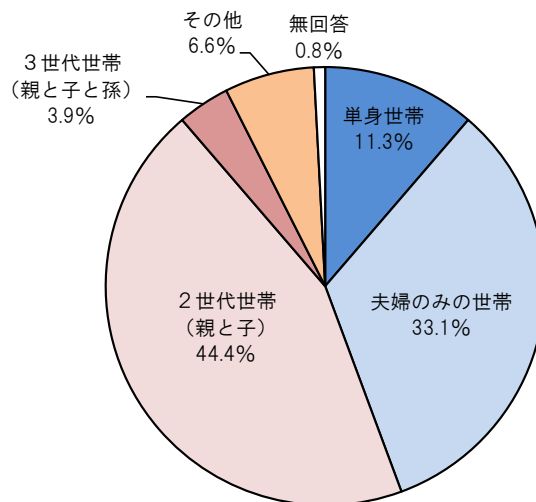
問3 あなたの職業について、教えてください。(ひとつに○) (N=363)

○回答者の職業は、「お勤め(会社員・公務員など)」が29.8%で最も多く、次いで「無職」が24.0%、「主婦・主夫」が22.9%となっている。



問4(1) あなたの家族構成について、教えてください。(ひとつに○) (N=363)

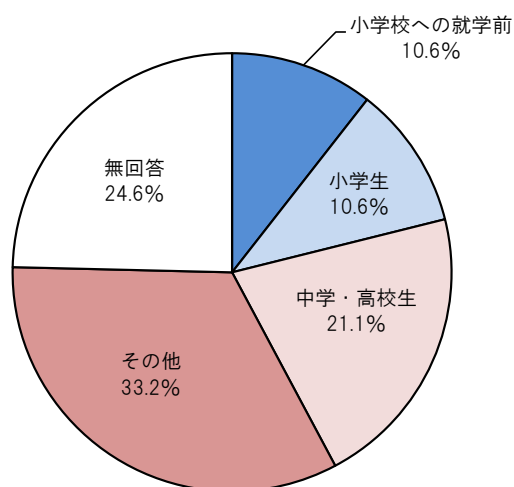
○回答者の家族構成は、「2世代世帯(親と子)」が44.4%で最も多く、次いで「夫婦のみの世帯」が33.1%、「単身世帯」が11.3%となっている。



(2) 【問4(1)で「単身世帯」「夫婦のみ世帯」以外を選択された方】

世帯の子どものうち、最も年少の方の年齢層を教えてください。(ひとつに○) (N=199)

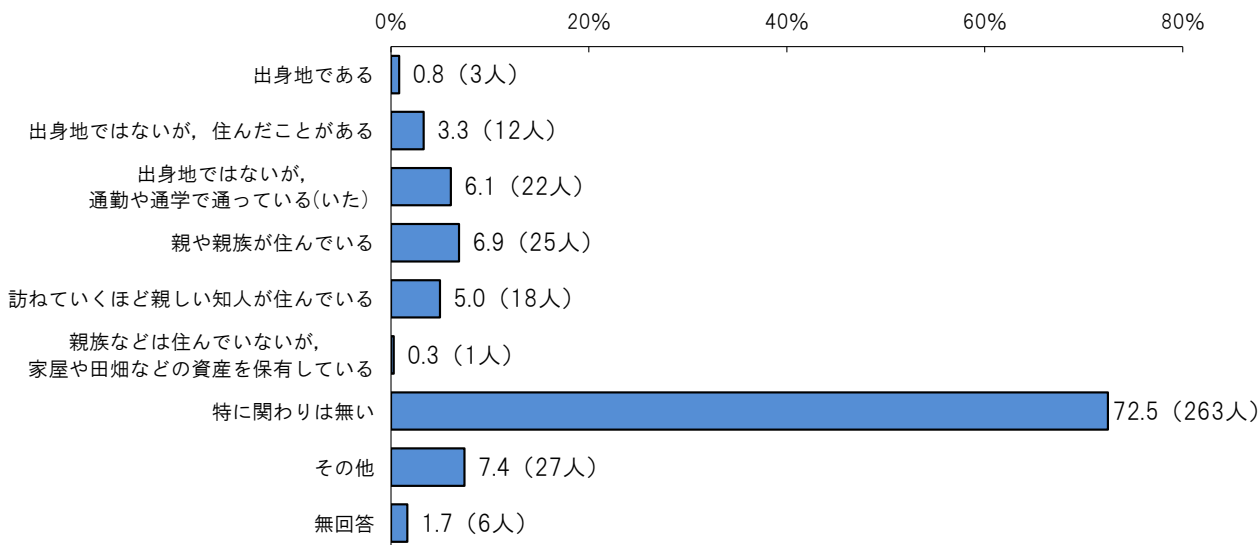
○世帯に子どもがいる方のうち、最も年少の方の年齢層は、「その他」が33.2%で最も多く、次いで「中学・高校生」が21.1%、「小学校への就学前」, 「小学生」が10.6%となっている。





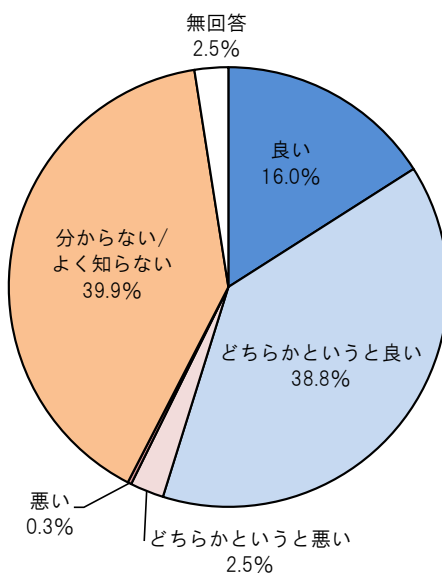
問5 あなたは江田島市との関わりがありますか。(いくつでも○) (N=363)

○江田島市との関わりについては、「特に関わりは無い」が突出して多くなっている。



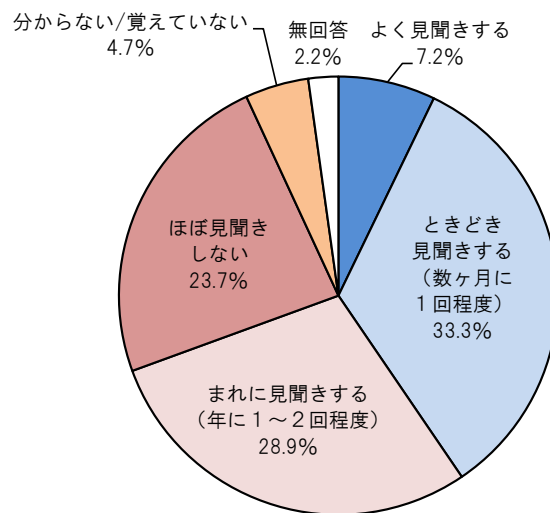
問6 あなたは江田島市にどのような印象を持っていますか。(ひとつに○) (N=363)

○江田島市の印象については、「どちらかというが良い」、「良い」を合わせると54.8%が江田島市に良い印象を持っている。一方、「分からない/よく知らない」が39.9%で最も多くなっている。



問7(1) あなたは江田島市についての情報や話題を見聞きしたことがありますか。  
(ひとつに○) (N=363)

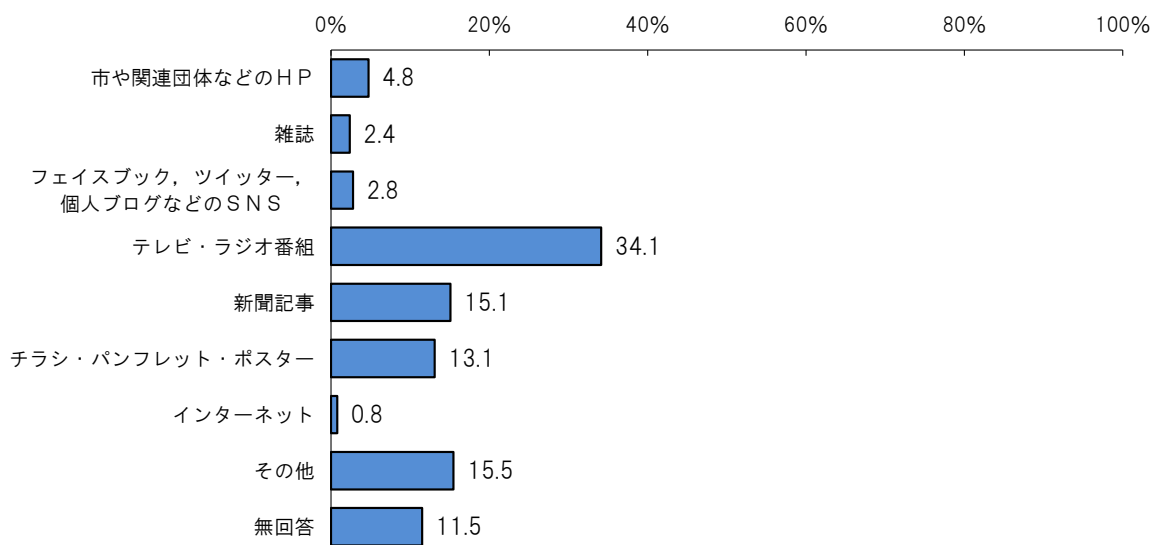
○江田島市についての情報や話題を見聞きしたことについては、「ときどき見聞きする（数ヶ月に1回程度）」が33.3%で最も多く、次いで「まれに見聞きする（年に1～2回程度）」が28.9%、「ほぼ見聞きしない」が23.7%となっている。



(2) 【問7(1)で「見聞きしたことがある」と回答した方】

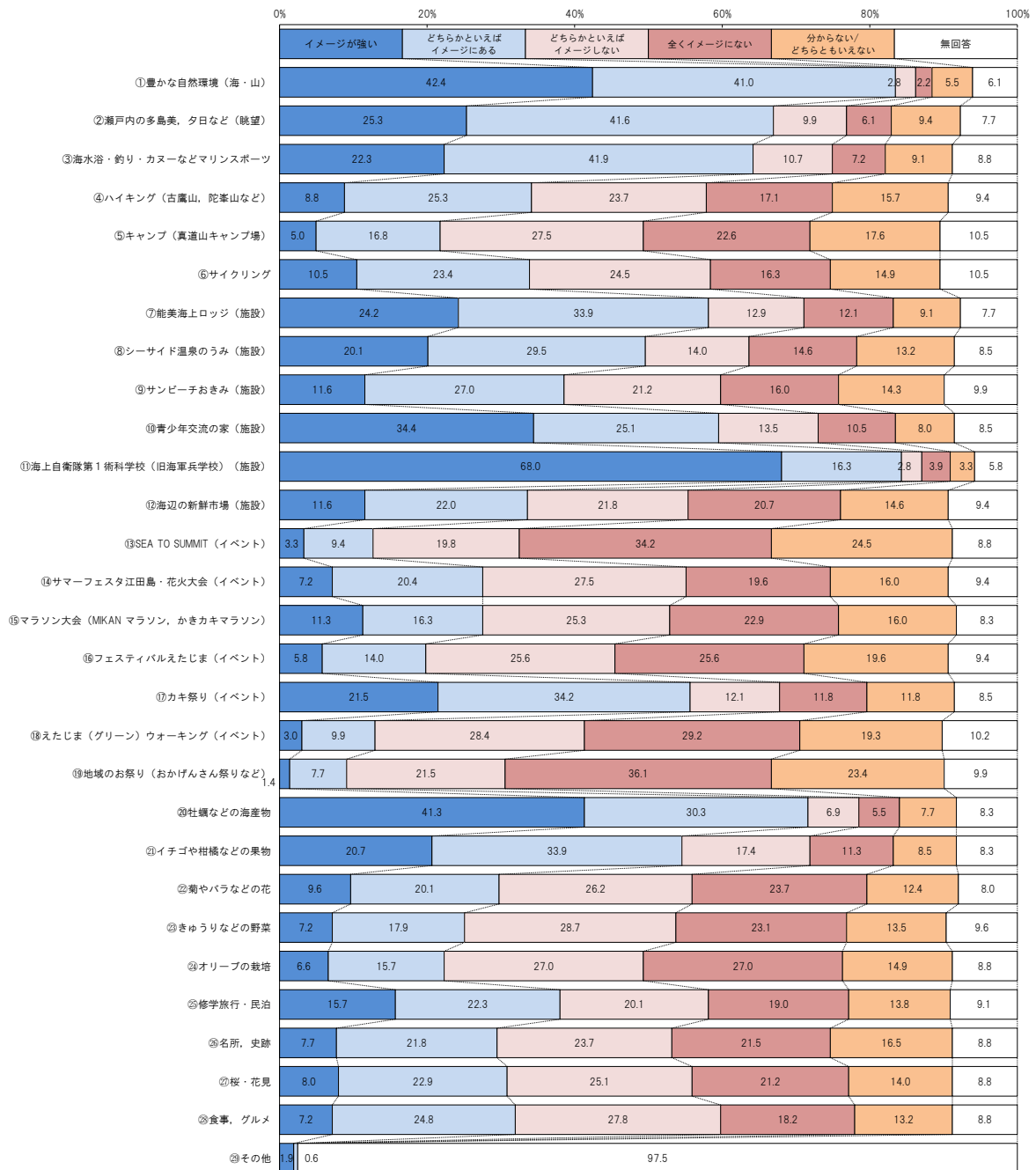
あなたが江田島市についての情報や話題を見聞きした情報はどこから入手しましたか。  
(最もあてはまるものひとつに○) (N=252)

○情報の入手先については、「テレビ・ラジオ番組」が34.1%で最も多く、次いで「その他」が15.5%、「新聞記事」が15.1%となっている。



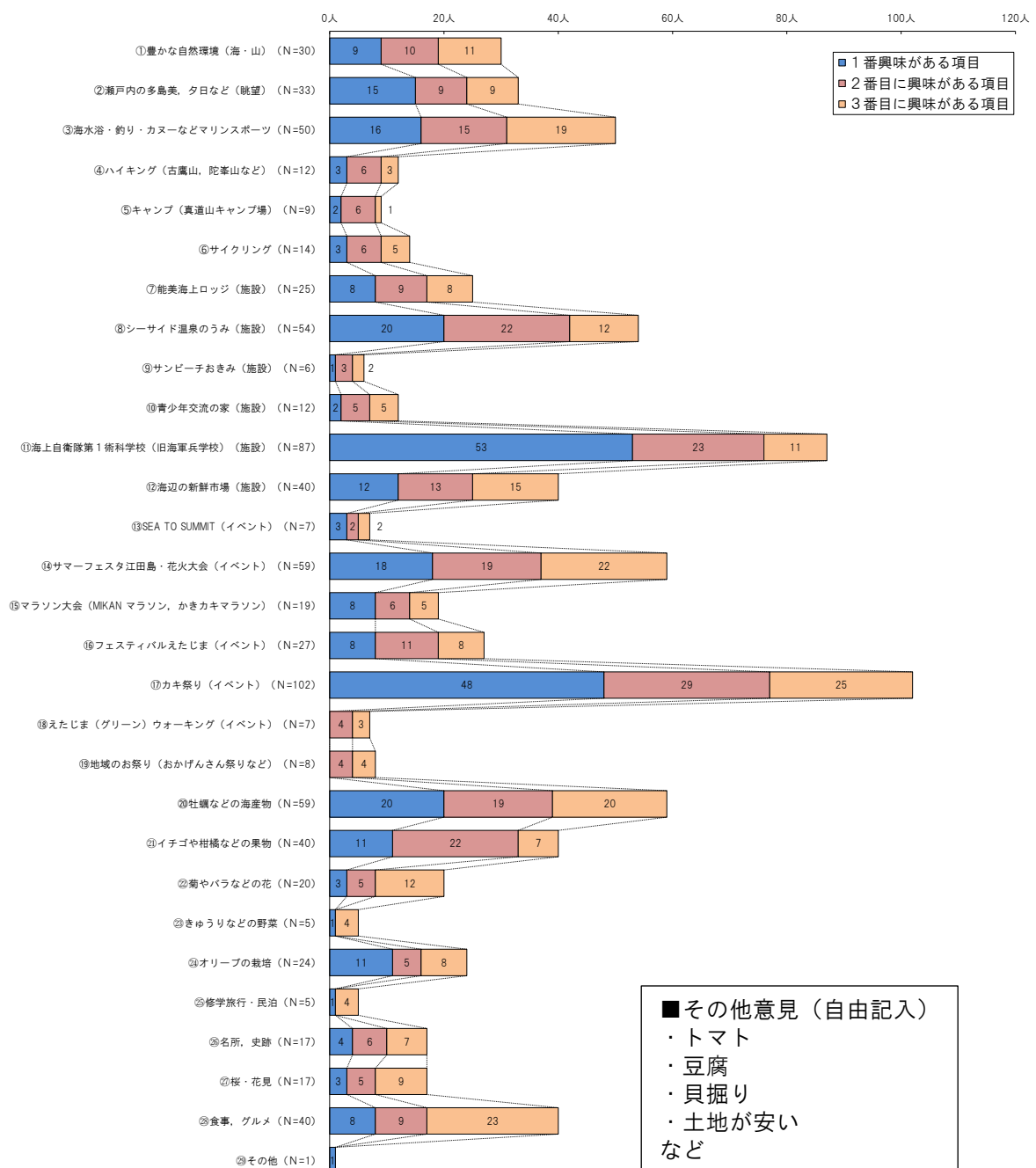
問8(1) あなたが、江田島市と聞いてイメージするものはどのようなものですか。  
(ひとつに〇) (N=363)

○江田島市と聞いてイメージするもの(「イメージが良い」「どちらかといえばイメージにある」の合計)については、「①豊かな自然環境(海・山)」、「⑪海上自衛隊第1術科学校(旧海軍兵学校)(施設)」,「⑳牡蠣などの海産物」が多くなっている。一方、イメージしないもの(「全くイメージがない」「どちらかといえばイメージしない」の合計)については、「⑬SEA TO SUMMIT(イベント)」,「⑱えたじま(グリーン)ウォーキング(イベント)」,「⑲地域のお祭り(おかげんさん祭りなど)」が多くなっている。



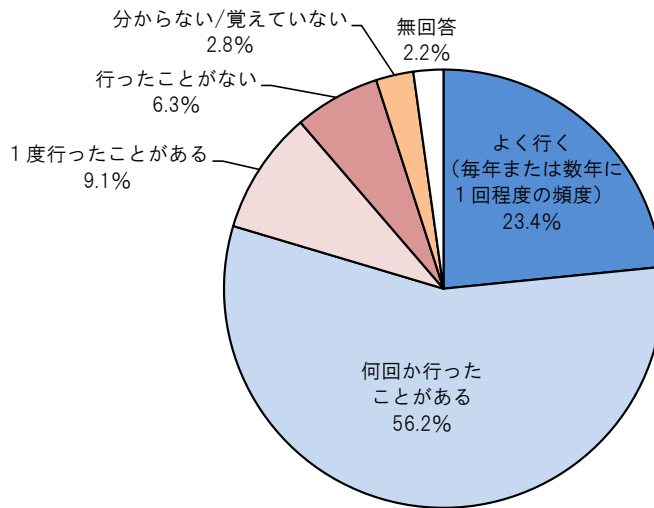
(2) あなたが、江田島市の場所や行事などで、今後「体験したい」「参加したい」「現地で見たい・食べたい」などの興味があるものを教えてください。(問8(1)に掲げた項目のうち、興味のあるもの上位3つ)

○江田島市の場所や行事などで興味があるもの(「1番興味がある項目」「2番目に興味がある項目」「3番目に興味がある項目」の合計)は、「⑰カキ祭り(イベント)」が最も多く、次いで「⑪海上自衛隊第1術科学校(旧海軍兵学校)(施設)」,「⑭サマーフェスタ江田島・花火大会(イベント)」,「⑳牡蠣などの海産物」の順になっている。また、1番興味がある項目でみると、「⑪海上自衛隊第1術科学校(旧海軍兵学校)(施設)」が最も多く、次いで「⑰カキ祭り(イベント)」の順になっている。



問9(1) あなたは江田島市に行ったことがありますか。(ひとつに〇) (N=363)

○江田島市に行ったことがあるかについては、「何回か行ったことがある」が56.2%で最も多く、「1度行ったことがある」、「よく行く(毎年または数年に1回程度の頻度)」を合わせると88.7%が江田島市に行ったことがある。一方、「行ったことがない」は6.3%となっている。

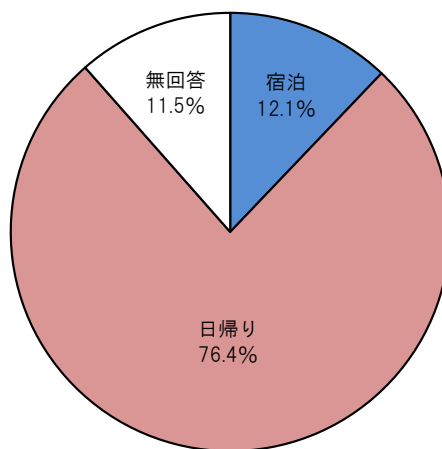


(2) 【問9(1)で「行ったことがある」と回答した方】

江田島市に行った目的は何ですか。(ひとつに○) (N=322)

- 江田島市に行った目的は、「日帰り」が76.4%を占めている。
- 具体的な目的は、「宿泊」では、「学校関係(野外活動, 部活の合宿など)」が多く、「日帰り」では、「アウトドアレジャー(マリンスポーツやみかん狩りなど)」、「観光・イベント(海上自衛隊第1術科学校(旧海軍兵学校)見学や牡蠣祭りなど)」が多くなっている。

①形態(複数回訪問したことがある場合は, 多い方の形態に○)



②目的(自由記入)

(人)

■「宿泊」の目的	
学校関係(野外活動, 部活の合宿など)	25
仕事関係(研修など)	7
アウトドアレジャー(マリンスポーツやキャンプなど)	2
観光(海上自衛隊第1術科学校(旧海軍兵学校)見学など)	2
親族や友人に会うため	1
その他	2
回答者数	39

注: 複数回答または無回答の場合もあるので回答者数と合計値は一致しない。

(人)

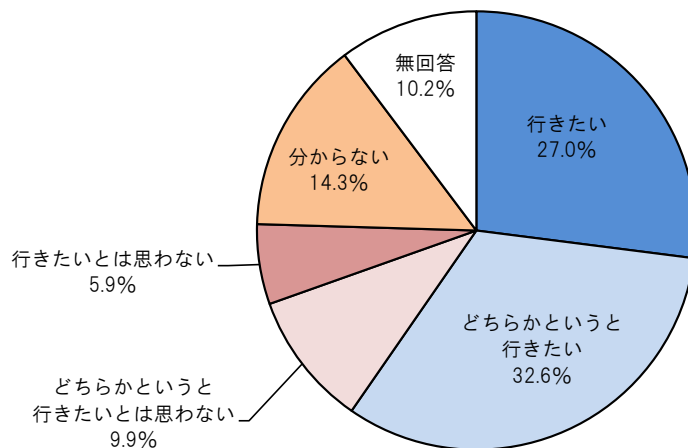
■「日帰り」の目的	
アウトドアレジャー（マリンスポーツやみかん狩りなど）	63
観光・イベント （海上自衛隊第1術科学校（旧海軍兵学校）見学や牡蠣祭りなど）	63
グルメ（食事や地元の青果品，海産物の購入など）	32
ドライブやツーリング	34
買物	28
親族や友人に会うため	27
仕事関係（研修など）	23
スポーツ（登山，マラソン，サイクリングなど）	15
温泉	14
学校関係（遠足や部活の試合など）	12
法要や墓参りなど	11
その他	5
回答者数	246

注：複数回答または無回答の場合もあるので回答者数と合計値は一致しない。

(3) 【問9(1)で「行ったことがある」と回答した方】

あなたは、また江田島市に行きたいと思いますか。(ひとつに〇) (N=322)

- また江田島市に行きたいと思うかについては、「どちらかというに行きたい」が32.6%で最も多く、「行きたい」を合わせると59.6%がまた江田島市に行きたいと思っている。
- 「行きたい」、「どちらかというに行きたい」を選択した理由では、「観光・イベント（海上自衛隊第1術科学校（旧海軍兵学校）見学や牡蠣祭りなど）」、「豊かな自然環境」、「グルメ（食事や地元の青果品、海産物の購入など）」が多くなっている。一方、「行きたいとは思わない」、「どちらかというに行きたいとは思わない」を選択した理由では、「関わり合いがない」、「交通の便が悪い」が多くなっている。





## 理由（自由記入）

(人)

■「行きたい」「どちらかというに行きたい」選択理由	
観光・イベント (海上自衛隊第1術科学校(旧海軍兵学校)見学や牡蠣祭りなど)	24
豊かな自然環境	22
グルメ(食事や地元の青果品, 海産物の購入など)	22
まちの景観や雰囲気が良い	17
アウトドアレジャー(マリンスポーツやみかん狩りなど)	14
交通の便や道路環境が良い	11
親族や友人に会うため	10
ドライブやツーリング	5
スポーツ(登山, マラソン, サイクリングなど)	5
温泉	5
買物	4
法要や墓参りなど	1
その他	17
回答者数	192

注：複数回答または無回答の場合もあるので回答者数と合計値は一致しない。

(人)

■「行きたいとは思わない」「どちらかというに行きたいとは思わない」選択理由	
関わり合いがない	9
交通の便が悪い	8
魅力ある観光施設やイベントがない	7
高齢者または障害者のため	4
PR不足	1
その他	8
回答者数	51

注：複数回答または無回答の場合もあるので回答者数と合計値は一致しない。

(4) 【問9(1)で「行ったことがある」と回答した方】

あなたが感じる江田島市の良いところや悪いところを教えてください。

- 江田島市の良いところについては、「豊かな自然環境」が最も多く、次いで「まちの景観や雰囲気が良い」、「グルメ（食事や地元の青果品、海産物など）」となっている。
- 江田島市の悪いところについては、「交通の便や道路環境が悪い」が最も多く、次いで「食事や買物をする店舗が少ない」、「まちの景観や雰囲気が悪い」となっている。

①良いところ（自由記入）

(人)

■良いところ	
豊かな自然環境	102
まちの景観や雰囲気が良い	49
グルメ（食事や地元の青果品、海産物など）	26
地元住民の人柄が良い	14
交通の便や道路環境が良い	14
観光（海上自衛隊第1術科学校（旧海軍兵学校）見学など）	13
アウトドアレジャー（マリンスポーツやみかん狩りなど）	3
気候が良い	3
その他	8
回答者数	322

注：複数回答または無回答の場合もあるので回答者数と合計値は一致しない。

②悪いところ（自由記入）

(人)

■悪いところ	
交通の便や道路環境が悪い	85
食事や買物をする店舗が少ない	18
まちの景観や雰囲気が悪い	14
魅力ある観光施設やイベントがない	11
PR不足	10
治安が悪い	3
その他	7
回答者数	322

注：複数回答または無回答の場合もあるので回答者数と合計値は一致しない。

(5) 【問9(1)で「行ったことがない」「分からない/覚えていない」を選択した方】

- 江田島市に行ったことがない理由については、「行く機会がない」が最も多く、次いで「交通の便が悪い」、「魅力ある観光施設やイベントがない」となっている。
- 江田島市に行くために必要な条件は、「魅力ある観光施設やイベント」が最も多く、次いで「交通の便や道路環境の整備」、「PR活動」となっている。

①あなたが江田島市に行ったことがない理由は何ですか。(自由記入)

(人)

■行ったことがない理由	
行く機会がない	18
交通の便が悪い	7
魅力ある観光施設やイベントがない	4
認知度が低い	2
その他	3
回答者数	33

注：複数回答または無回答の場合もあるので回答者数と合計値は一致しない。

②あなたが江田島市に行くためには、どのような条件が必要ですか。(自由記入)

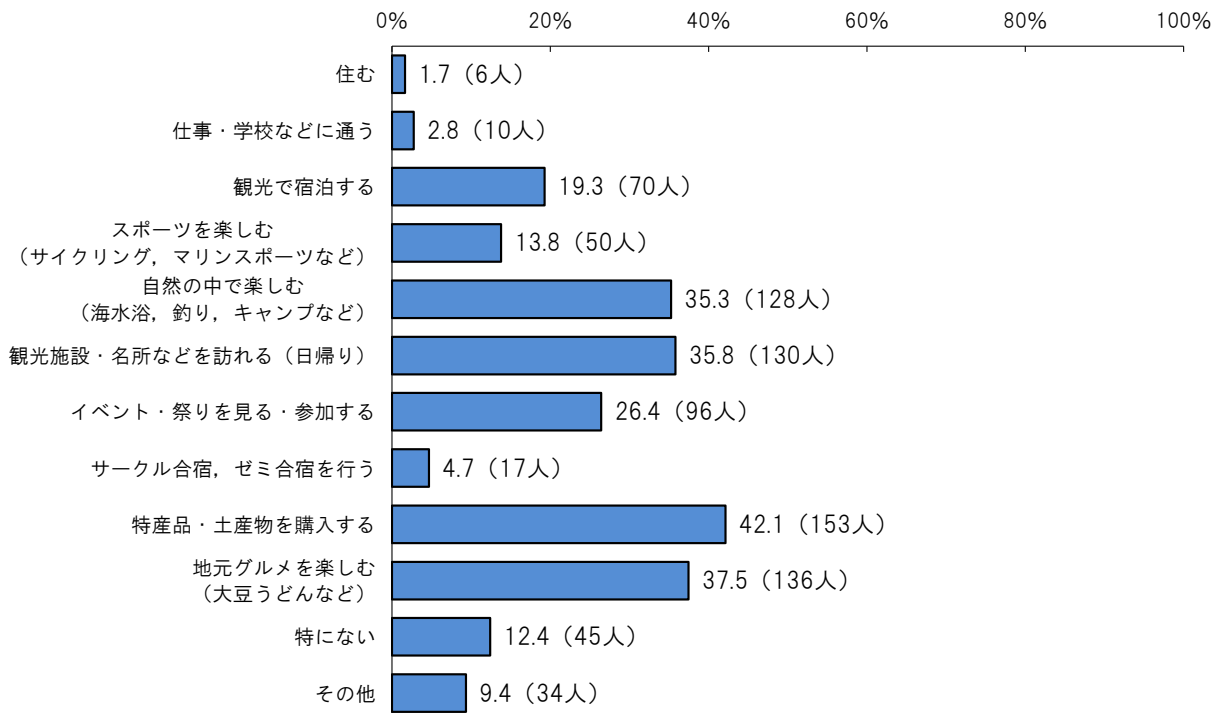
(人)

■必要な条件	
魅力ある観光施設やイベント	8
交通の便や道路環境の整備	6
PR活動	3
その他	4
回答者数	33

注：複数回答または無回答の場合もあるので回答者数と合計値は一致しない。

問 10 あなたは、現時点において、江田島市とどのような関わりなら持ってもよいと考えますか。（いくつでも〇）（N=363）

○江田島市とどのような関わりなら持ってもよいかについては、「特産品・土産物を購入する」が最も多く、次いで「地元グルメを楽しむ（大豆・うどんなど）」となっている。



■その他意見（自由記入）

- ・オリーブ畑→小豆島のようにしてほしい
- ・親族との関わり
- ・また、時間が出来るとドライブしたいです
- ・馬に乗れるところがあると聞いている
- ・来年は花見に行きたいと思います
- ・年の人が車で行けない時、港から観光バスがあればいいのでは？
- ・足が不自由なため
- ・PR不足
- など

問 11 その他，江田島市についてご意見や気付きについて（自由記入）

○意見や気付きについては，「交通の便や道路環境の整備」が最も多く，次いで「観光やイベントなど」，「PR活動」となっている。

（人）

■意見や気付き	
交通の便や道路環境の整備	31
観光やイベントなど	24
PR活動	20
移住や別荘	6
食事や買物をする店舗	5
宿泊や温泉施設	5
自然環境	3
その他	5
回答者数	89

注：複数回答の場合もあるので回答者数と合計値は一致しない。

## 5章 属性別アンケート結果の分析

### 問5 あなたは江田島市との関わりがありますか。(いくつでも○)

- 全体、広島市、呉市とも属性に関わらず「⑦特に関わりは無い」が最も多くなっている。
- その他でみると、年齢別では、全体、広島市の20歳未満で「④親や親族が住んでいる」、広島市の70歳以上で「⑤訪ねていくほど親しい知人が住んでいる」が多くなっている。
- 性別では、呉市の男性で「③出身地ではないが、通勤や通学で通っている(いた)」が多くなっている。
- 世帯構成別では、全体、広島市の3世代世帯(親と子と孫)で「④親や親族が住んでいる」が多くなっている。
- 子どもの年齢別では、全体、広島市、呉市の小学生で「④親や親族が住んでいる」、呉市の小学校への就学前で「③出身地ではないが、通勤や通学で通っている(いた)」が多くなっている。

- ①出身地である
- ②出身地ではないが、住んだことがある
- ③出身地ではないが、通勤や通学で通っている(いた)
- ④親や親族が住んでいる
- ⑤訪ねていくほど親しい知人が住んでいる
- ⑥親族などは住んでいないが、家屋や田畑などの資産を保有している
- ⑦特に関わりは無い
- ⑧その他
- ⑨無回答

#### ①年齢別

##### ■全体

	①	②	③	④	⑤	⑥	⑦	⑧	⑨
全体 (N=708)	1.8	2.1	3.8	6.1	4.9	0.6	<b>77.0</b>	7.2	1.3
20歳未満 (N=22)	4.5	0.0	0.0	13.6	4.5	0.0	<b>59.1</b>	13.6	4.5
20歳～29歳 (N=65)	1.5	0.0	3.1	9.2	3.1	0.0	<b>80.0</b>	6.2	1.5
30歳～39歳 (N=85)	1.2	3.5	4.7	5.9	3.5	0.0	<b>80.0</b>	4.7	0.0
40歳～49歳 (N=106)	0.9	0.0	4.7	3.8	2.8	0.0	<b>84.9</b>	3.8	0.0
50歳～59歳 (N=94)	1.1	2.1	5.3	6.4	4.3	0.0	<b>78.7</b>	4.3	1.1
60歳～69歳 (N=148)	1.4	2.7	3.4	6.8	4.1	0.0	<b>80.4</b>	7.4	0.0
70歳以上 (N=186)	3.2	3.2	3.2	4.8	8.6	2.2	<b>68.8</b>	11.3	2.7

注： **太字** =最も多い項目， **標準** =10.0%以上の項目

- |                                 |                     |
|---------------------------------|---------------------|
| ①出身地である                         | ②出身地ではないが、住んだことがある  |
| ③出身地ではないが、通勤や通学で通っている（いた）       |                     |
| ④親や親族が住んでいる                     | ⑤訪ねていくほど親しい知人が住んでいる |
| ⑥親族などは住んでいないが、家屋や田畑などの資産を保有している |                     |
| ⑦特に関わりは無い                       | ⑧その他                |
|                                 | ⑨無回答                |

### ■広島市

(%)

	①	②	③	④	⑤	⑥	⑦	⑧	⑨
全体 (N=345)	2.9	0.9	1.4	5.2	4.9	0.9	81.7	7.0	0.9
20歳未満 (N=11)	0.0	0.0	0.0	18.2	9.1	0.0	72.7	0.0	0.0
20歳～29歳 (N=41)	2.4	0.0	2.4	9.8	0.0	0.0	85.4	7.3	0.0
30歳～39歳 (N=41)	2.4	0.0	0.0	4.9	2.4	0.0	90.2	2.4	0.0
40歳～49歳 (N=52)	1.9	0.0	0.0	1.9	0.0	0.0	92.3	3.8	0.0
50歳～59歳 (N=51)	2.0	0.0	3.9	5.9	5.9	0.0	80.4	5.9	0.0
60歳～69歳 (N=69)	2.9	1.4	2.9	5.8	4.3	0.0	81.2	7.2	0.0
70歳以上 (N=79)	5.1	2.5	0.0	2.5	11.4	3.8	72.2	12.7	2.5

### ■呉市

(%)

	①	②	③	④	⑤	⑥	⑦	⑧	⑨
全体 (N=363)	0.8	3.3	6.1	6.9	5.0	0.3	72.5	7.4	1.7
20歳未満 (N=11)	9.1	0.0	0.0	9.1	0.0	0.0	45.5	27.3	9.1
20歳～29歳 (N=24)	0.0	0.0	4.2	8.3	8.3	0.0	70.8	4.2	4.2
30歳～39歳 (N=44)	0.0	6.8	9.1	6.8	4.5	0.0	70.5	6.8	0.0
40歳～49歳 (N=54)	0.0	0.0	9.3	5.6	5.6	0.0	77.8	3.7	0.0
50歳～59歳 (N=43)	0.0	4.7	7.0	7.0	2.3	0.0	76.7	2.3	2.3
60歳～69歳 (N=79)	0.0	3.8	3.8	7.6	3.8	0.0	79.7	7.6	0.0
70歳以上 (N=107)	1.9	3.7	5.6	6.5	6.5	0.9	66.4	10.3	2.8

## ②性別

### ■全体

(%)

	①	②	③	④	⑤	⑥	⑦	⑧	⑨
全体 (N=708)	1.8	2.1	3.8	6.1	4.9	0.6	77.0	7.2	1.3
男性 (N=309)	1.6	2.6	6.1	6.5	4.9	1.0	73.8	7.4	0.6
女性 (N=395)	2.0	1.8	2.0	5.8	5.1	0.3	79.7	7.1	1.3

### ■広島市

(%)

	①	②	③	④	⑤	⑥	⑦	⑧	⑨
全体 (N=345)	2.9	0.9	1.4	5.2	4.9	0.9	81.7	7.0	0.9
男性 (N=149)	2.7	0.7	2.0	5.4	5.4	1.3	78.5	8.7	0.0
女性 (N=194)	3.1	1.0	1.0	5.2	4.6	0.5	84.5	5.7	1.0

### ■呉市

(%)

	①	②	③	④	⑤	⑥	⑦	⑧	⑨
全体 (N=363)	0.8	3.3	6.1	6.9	5.0	0.3	72.5	7.4	1.7
男性 (N=160)	0.6	4.4	10.0	7.5	4.4	0.6	69.4	6.3	1.3
女性 (N=201)	1.0	2.5	3.0	6.5	5.5	0.0	75.1	8.5	1.5

## ③世帯構成別

### ■全体

(%)

	①	②	③	④	⑤	⑥	⑦	⑧	⑨
全体 (N=708)	1.8	2.1	3.8	6.1	4.9	0.6	77.0	7.2	1.3
単身世帯 (N=92)	1.1	2.2	4.3	4.3	6.5	0.0	78.3	6.5	1.1
夫婦のみの世帯 (N=234)	2.6	2.6	3.4	6.4	5.1	0.9	77.4	8.1	0.0
2世代世帯(親と子)(N=304)	1.6	1.6	3.9	6.3	4.6	0.3	78.0	6.6	0.7
3世代世帯(親と子と孫) (N=38)	2.6	0.0	2.6	10.5	5.3	2.6	76.3	5.3	2.6
その他 (N=31)	0.0	3.2	6.5	3.2	0.0	0.0	64.5	9.7	12.9

注： **太字** =最も多い項目, **標準** =10.0%以上の項目



- |                                 |                     |
|---------------------------------|---------------------|
| ①出身地である                         | ②出身地ではないが、住んだことがある  |
| ③出身地ではないが、通勤や通学で通っている（いた）       |                     |
| ④親や親族が住んでいる                     | ⑤訪ねていくほど親しい知人が住んでいる |
| ⑥親族などは住んでいないが、家屋や田畑などの資産を保有している |                     |
| ⑦特に関わりは無い                       | ⑧その他                |
|                                 | ⑨無回答                |

■広島市

(%)

	①	②	③	④	⑤	⑥	⑦	⑧	⑨
全体 (N=345)	2.9	0.9	1.4	5.2	4.9	0.9	81.7	7.0	0.9
単身世帯 (N=51)	2.0	2.0	3.9	2.0	5.9	0.0	84.3	3.9	2.0
夫婦のみの世帯 (N=114)	4.4	0.9	0.9	5.3	5.3	1.8	81.6	7.0	0.0
2世代世帯 (親と子) (N=143)	2.1	0.0	1.4	5.6	4.2	0.0	81.8	8.4	0.0
3世代世帯 (親と子と孫) (N=24)	4.2	0.0	0.0	12.5	4.2	4.2	79.2	4.2	4.2
その他 (N=7)	0.0	0.0	0.0	0.0	0.0	0.0	85.7	14.3	0.0

■呉市

(%)

	①	②	③	④	⑤	⑥	⑦	⑧	⑨
全体 (N=363)	0.8	3.3	6.1	6.9	5.0	0.3	72.5	7.4	1.7
単身世帯 (N=41)	0.0	2.4	4.9	7.3	7.3	0.0	70.7	9.8	0.0
夫婦のみの世帯 (N=120)	0.8	4.2	5.8	7.5	5.0	0.0	73.3	9.2	0.0
2世代世帯 (親と子) (N=161)	1.2	3.1	6.2	6.8	5.0	0.6	74.5	5.0	1.2
3世代世帯 (親と子と孫) (N=14)	0.0	0.0	7.1	7.1	7.1	0.0	71.4	7.1	0.0
その他 (N=24)	0.0	4.2	8.3	4.2	0.0	0.0	58.3	8.3	16.7

#### ④子どもの年齢別

##### ■全体

(%)

	①	②	③	④	⑤	⑥	⑦	⑧	⑨
全体 (N=373)	1.6	1.6	4.0	6.4	4.3	0.5	<b>76.7</b>	6.7	1.9
小学校への就学前 (N=58)	0.0	3.4	8.6	3.4	5.2	0.0	<b>77.6</b>	3.4	1.7
小学生 (N=38)	0.0	2.6	2.6	13.2	5.3	0.0	<b>73.7</b>	2.6	0.0
中学・高校生 (N=68)	1.5	1.5	2.9	4.4	2.9	0.0	<b>77.9</b>	11.8	0.0
その他 (N=132)	3.0	0.8	3.0	7.6	3.8	1.5	<b>78.8</b>	6.1	1.5

##### ■広島市

(%)

	①	②	③	④	⑤	⑥	⑦	⑧	⑨
全体 (N=174)	2.3	0.0	1.1	6.3	4.0	0.6	<b>81.6</b>	8.0	0.6
小学校への就学前 (N=37)	0.0	0.0	0.0	2.7	2.7	0.0	<b>89.2</b>	2.7	2.7
小学生 (N=17)	0.0	0.0	0.0	11.8	5.9	0.0	<b>82.4</b>	0.0	0.0
中学・高校生 (N=26)	3.8	0.0	0.0	3.8	3.8	0.0	<b>80.8</b>	11.5	0.0
その他 (N=66)	4.5	0.0	1.5	7.6	6.1	1.5	<b>77.3</b>	10.6	0.0

##### ■呉市

(%)

	①	②	③	④	⑤	⑥	⑦	⑧	⑨
全体 (N=199)	1.0	3.0	6.5	6.5	4.5	0.5	<b>72.4</b>	5.5	3.0
小学校への就学前 (N=21)	0.0	9.5	23.8	4.8	9.5	0.0	<b>57.1</b>	4.8	0.0
小学生 (N=21)	0.0	4.8	4.8	14.3	4.8	0.0	<b>66.7</b>	4.8	0.0
中学・高校生 (N=42)	0.0	2.4	4.8	4.8	2.4	0.0	<b>76.2</b>	11.9	0.0
その他 (N=66)	1.5	1.5	4.5	7.6	1.5	1.5	<b>80.3</b>	1.5	3.0

注： **太字** =最も多い項目， **標準** =10.0%以上の項目

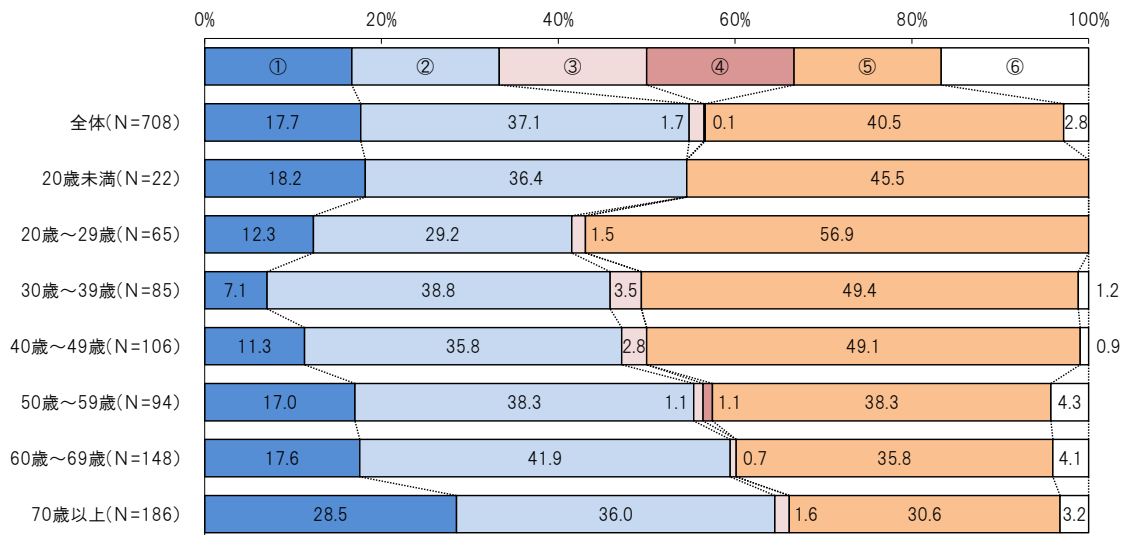
問6 あなたは江田島市にどのような印象を持っていますか。(ひとつに○)

- 年齢別では、全体、広島市、呉市とも年齢が高くなるほど良い印象が多く、呉市は30歳～39歳での良い印象が広島市に比べて低くなっている。
- 性別では、全体、広島市、呉市とも男性は良い印象が多くなっている。
- 世帯構成別では、全体、広島市は世帯構成に関わらず良い印象が多くなっているが、呉市は単身世帯で良い印象がやや少なくなっている。
- 子どもの年齢別では、全体は子どもの年齢に関わらず良い印象が多く、広島市は小学生、中学・高校生で良い印象が多く、呉市はその他で良い印象が多くなっている。

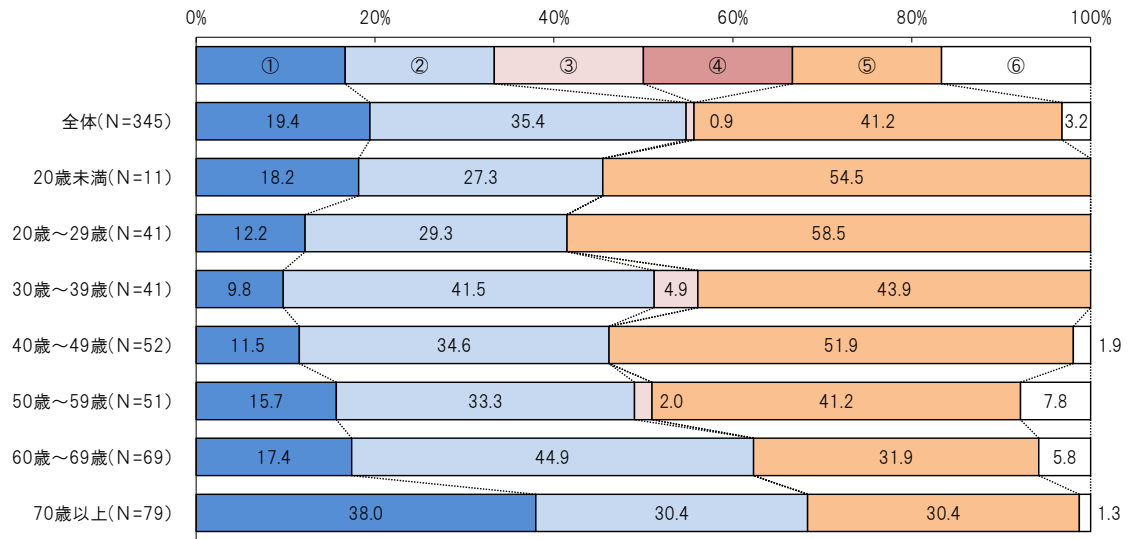
- ①良い
- ②どちらかというが良い
- ③どちらかというが悪い
- ④悪い
- ⑤分からない/よく知らない
- ⑥無回答

①年齢別

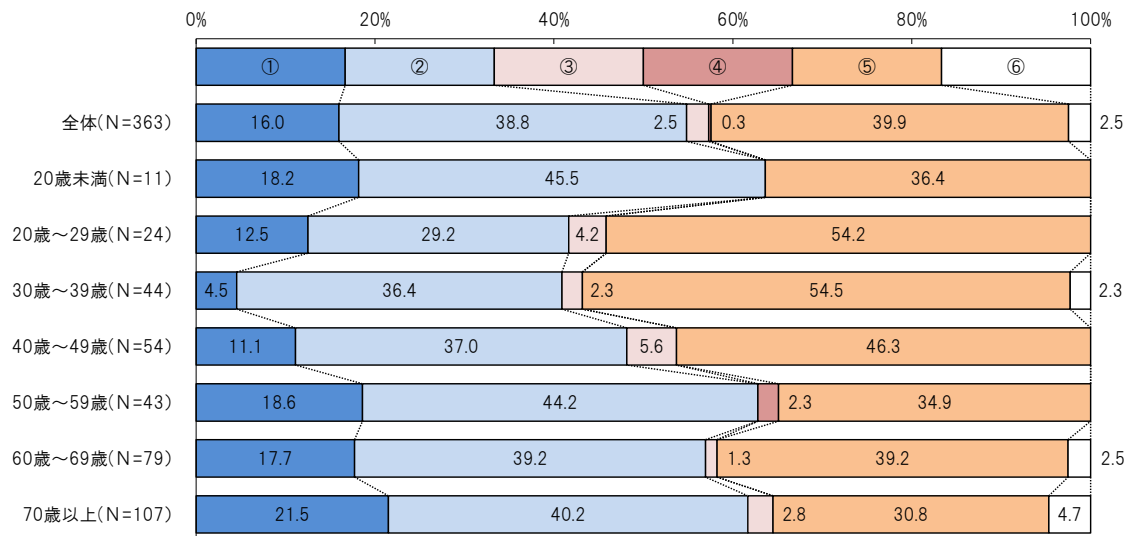
■全体



## ■広島市



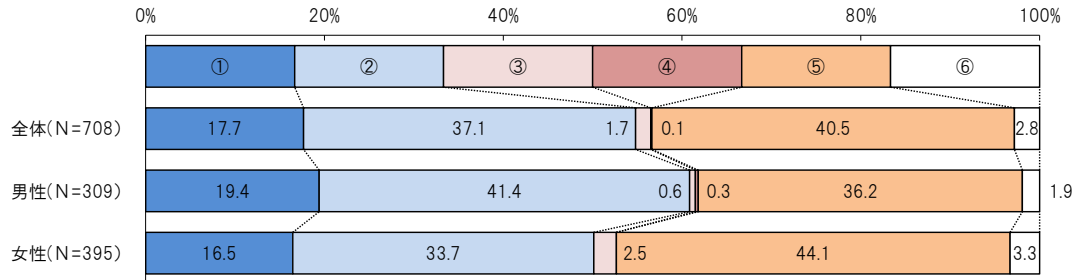
## ■呉市



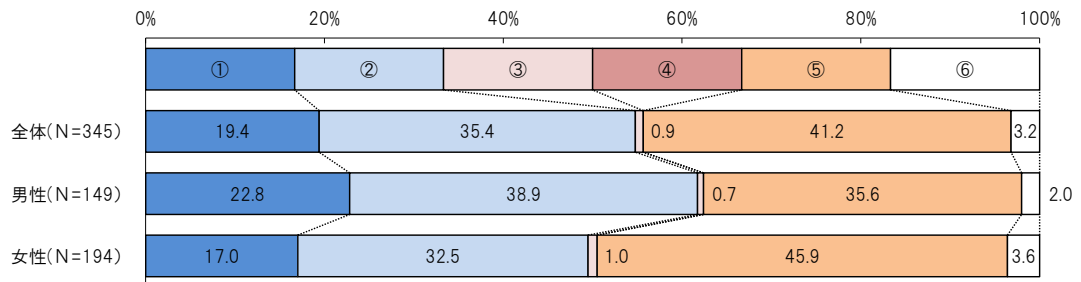
①良い	②どちらかというの良い	③どちらかというの悪い
④悪い	⑤分からない/よく知らない	⑥無回答

②性別

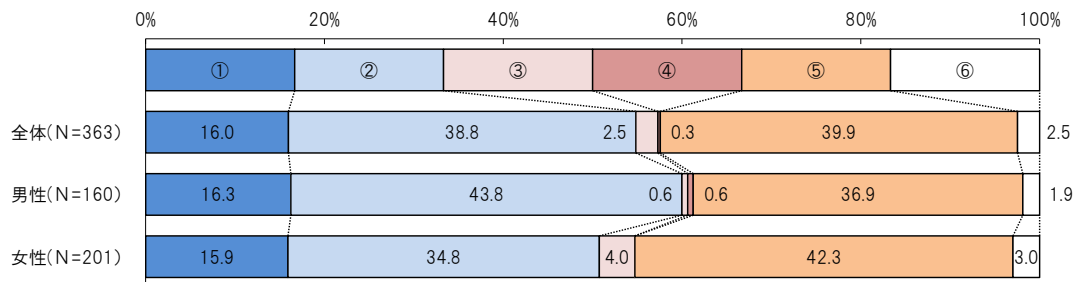
■全体



■広島市

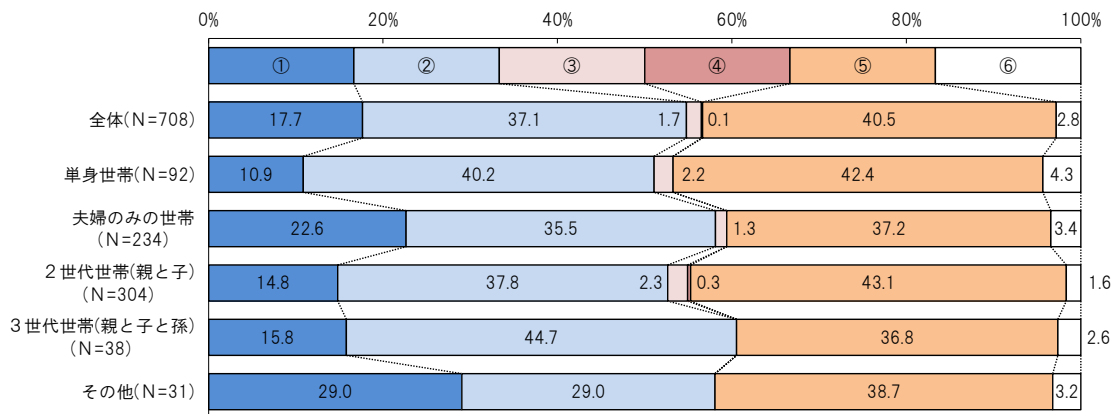


■呉市

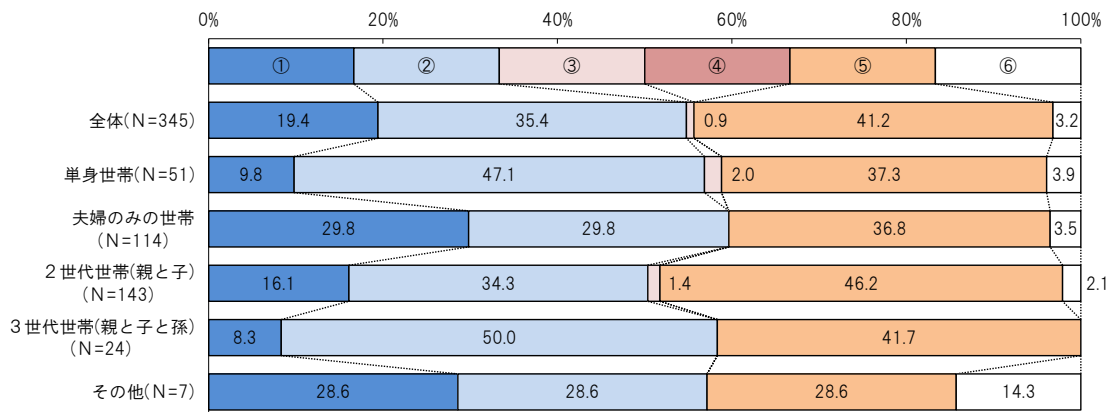


### ③世帯構成別

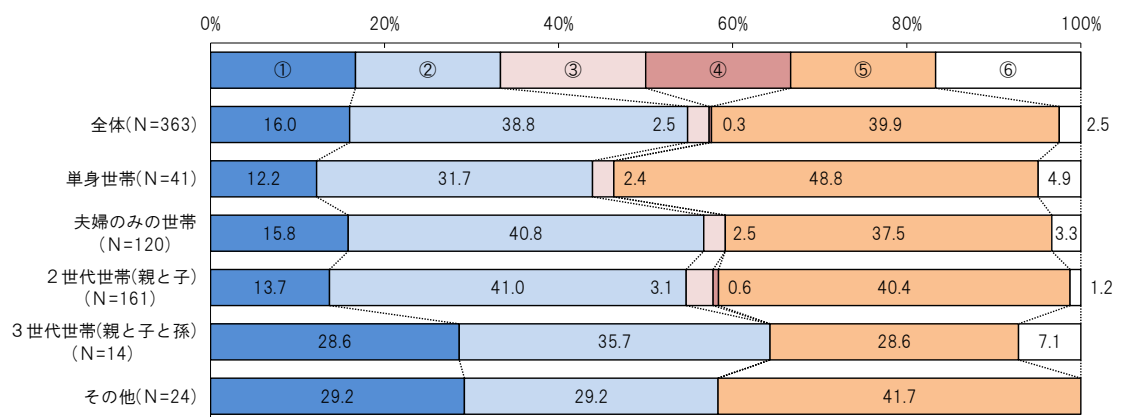
#### ■全体



#### ■広島市



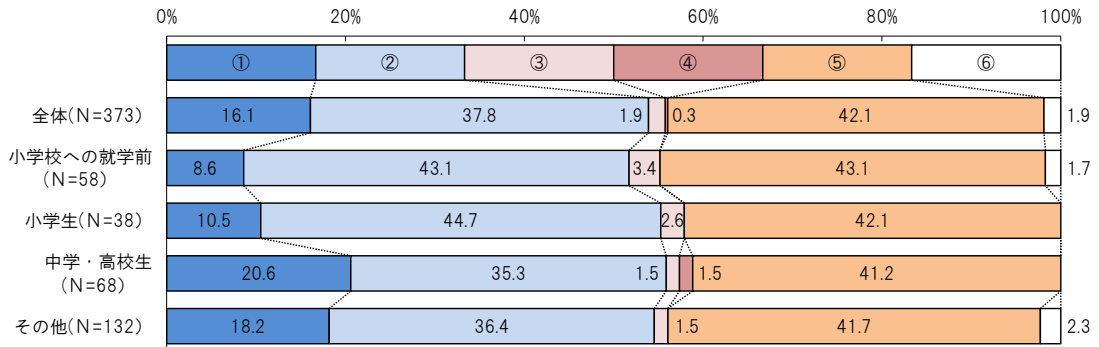
#### ■呉市



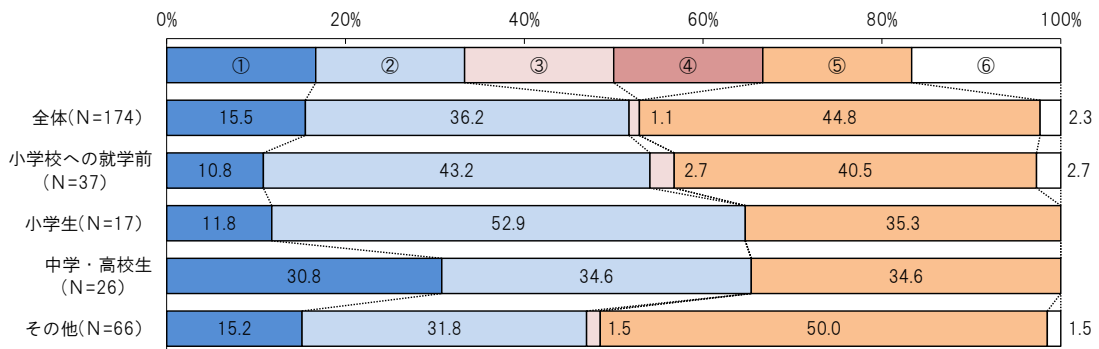
- |     |               |             |
|-----|---------------|-------------|
| ①良い | ②どちらかというが良い   | ③どちらかというが悪い |
| ④悪い | ⑤分からない/よく知らない | ⑥無回答        |

#### ④子どもの年齢別

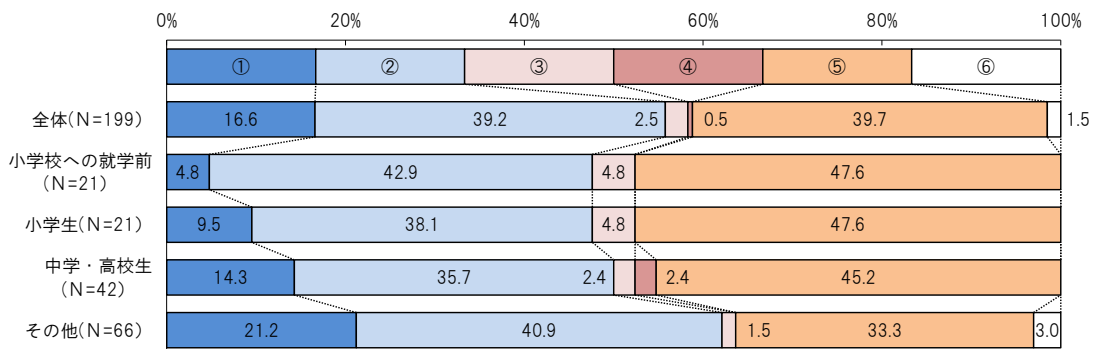
##### ■全体



##### ■広島市



##### ■呉市



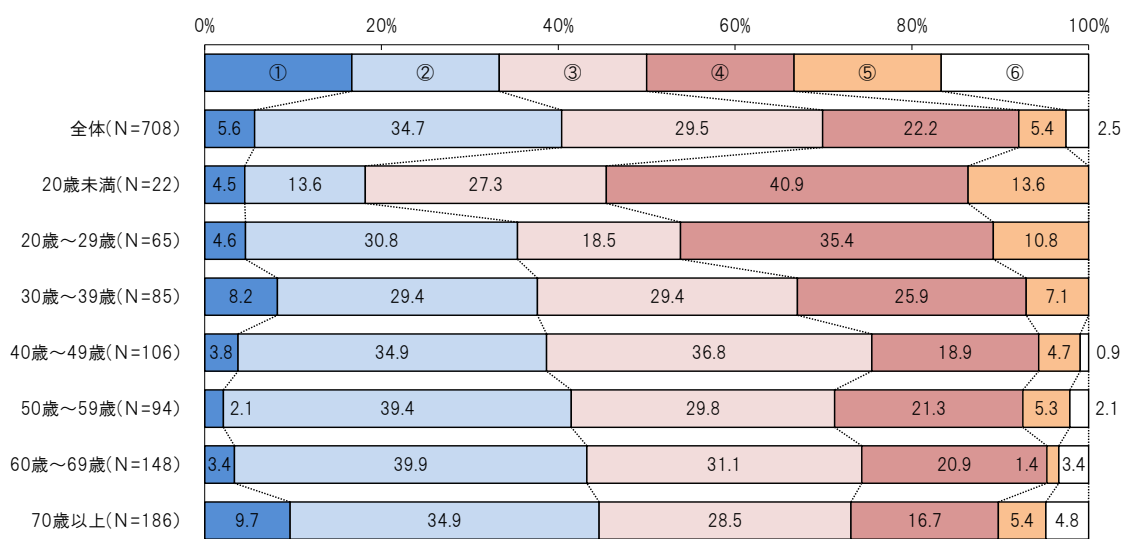
問7(1) あなたは江田島市についての情報や話題を見聞きしたことがありますか。  
(ひとつに〇)

- 年齢別では、全体、広島市は20歳以上で見聞きしたことがある割合が多く、呉市は30歳以上で見聞きしたことがある割合が多くなっている。
- 性別では、全体、広島市、呉市とも性別に関わらず見聞きしたことがある割合が多くなっている。
- 世帯構成別では、全体、広島市、呉市とも世帯構成に関わらず見聞きしたことがある割合が多くなっている。
- 子どもの年齢別では、全体、広島市、呉市とも子どもの年齢に関わらず見聞きしたことがある割合が多く、特に、広島市の中学・高校生で見聞きしたことがある割合が多くなっている。

- ①よく見聞きする
- ②ときどき見聞きする（数ヶ月に1回程度）
- ③まれに見聞きする（年に1～2回程度）
- ④ほぼ見聞きしない
- ⑤分からない/覚えていない
- ⑥無回答

①年齢別

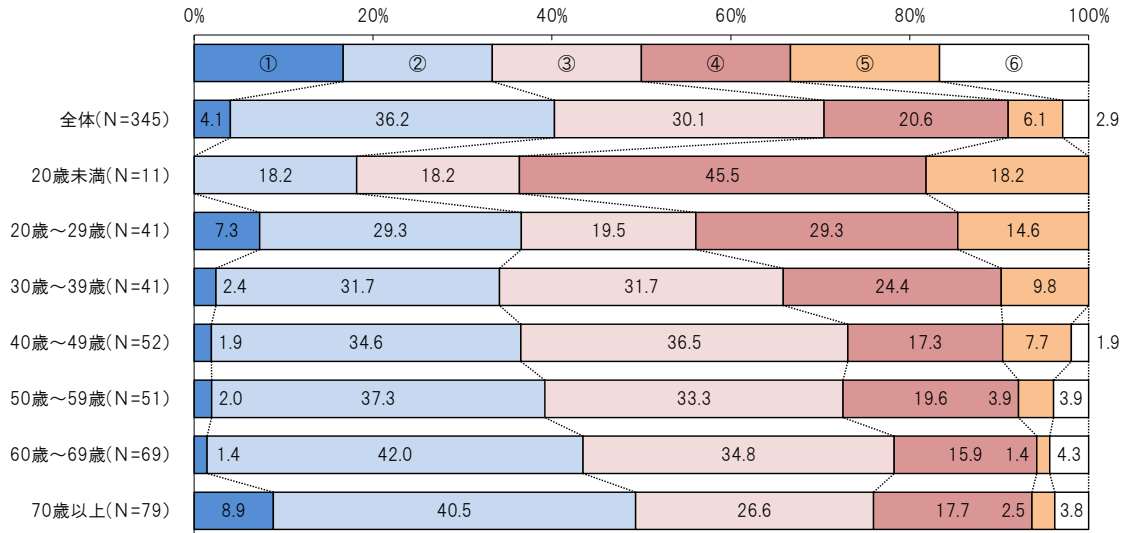
■全体



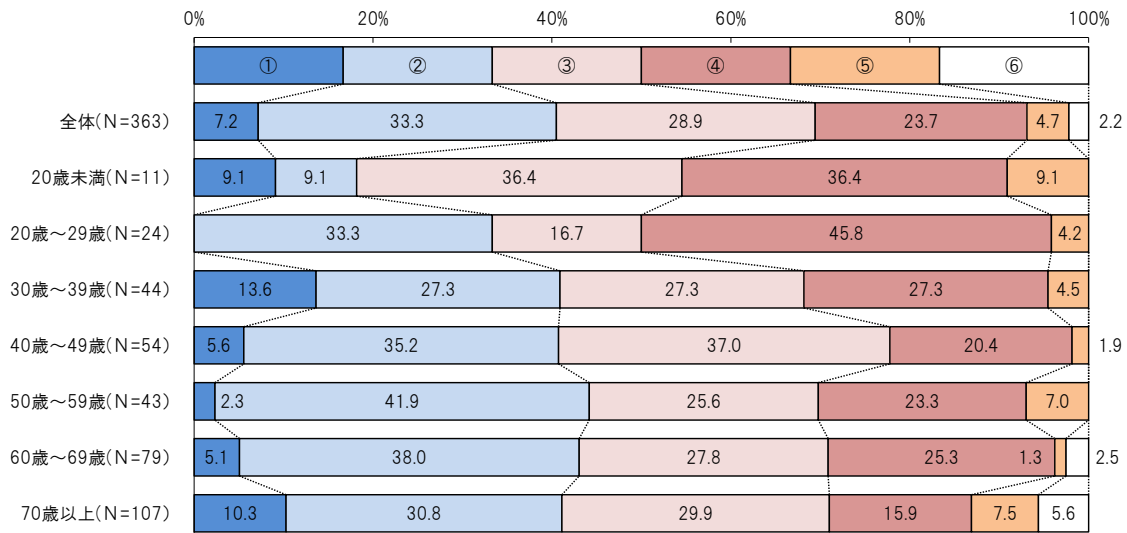


- |                     |                      |
|---------------------|----------------------|
| ①よく見聞きする            | ②ときどき見聞きする（数ヶ月に1回程度） |
| ③まれに見聞きする（年に1～2回程度） | ④ほぼ見聞きしない            |
| ⑤分からない/覚えていない       | ⑥無回答                 |

### ■広島市

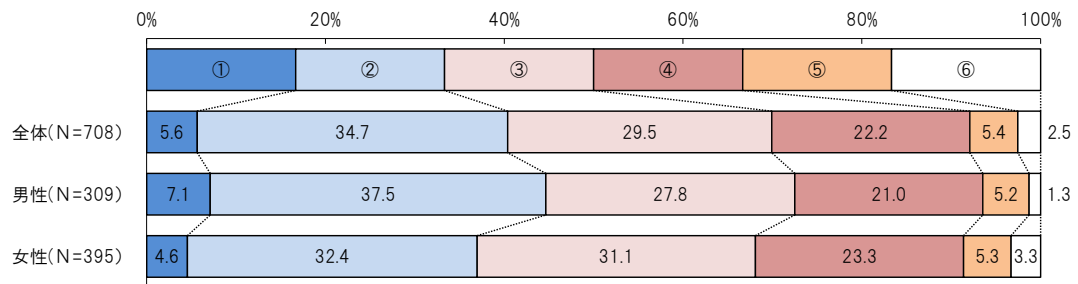


### ■呉市

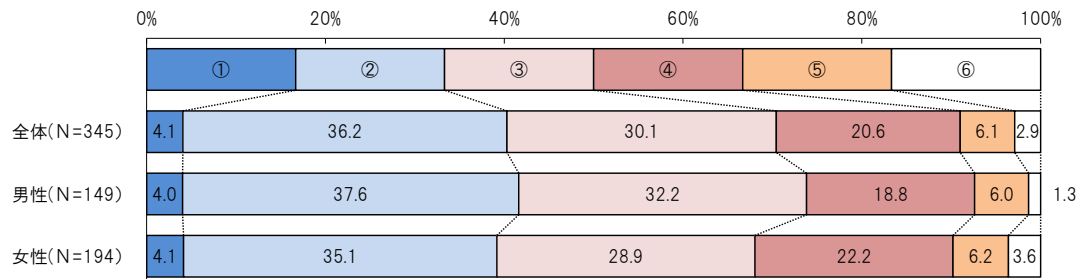


## ②性別

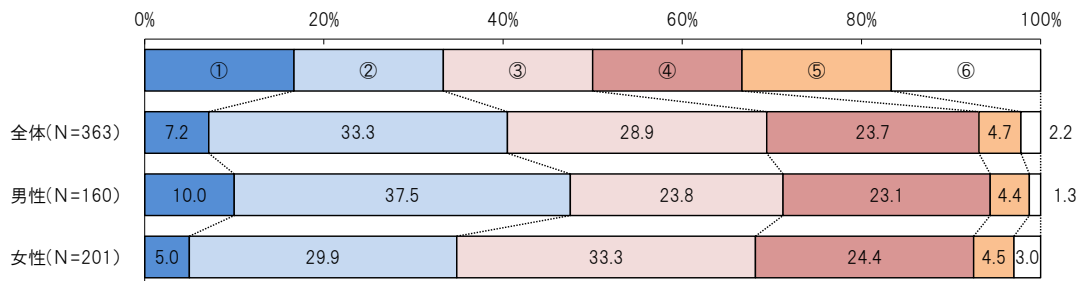
### ■全体



### ■広島市



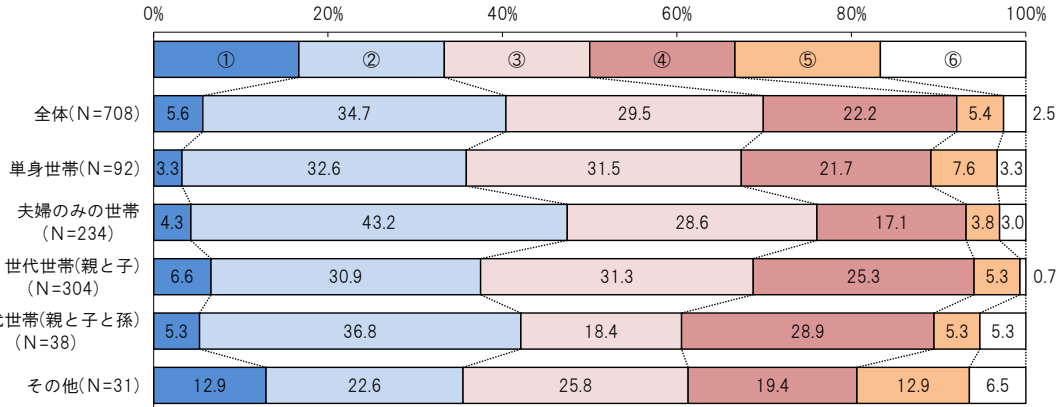
### ■呉市



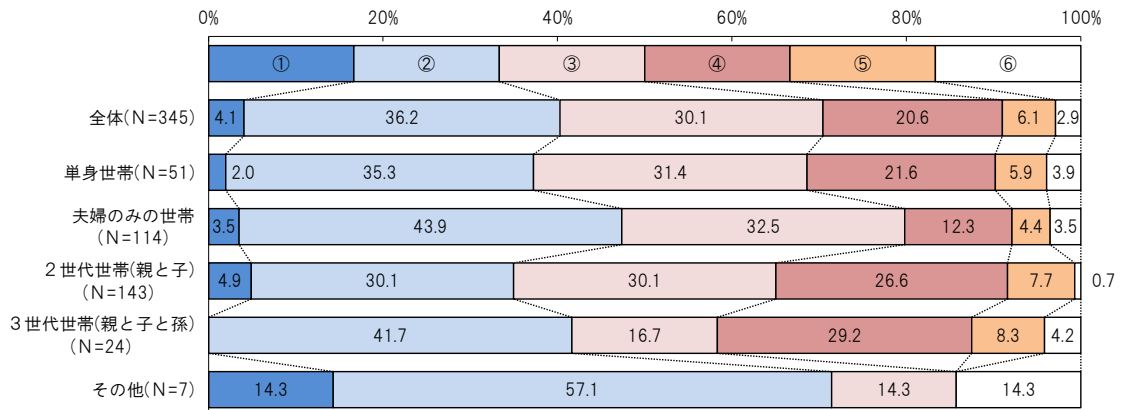
- |                     |                      |
|---------------------|----------------------|
| ①よく見聞きする            | ②ときどき見聞きする（数ヶ月に1回程度） |
| ③まれに見聞きする（年に1～2回程度） | ④ほぼ見聞きしない            |
| ⑤分からない/覚えていない       | ⑥無回答                 |

### ③世帯構成別

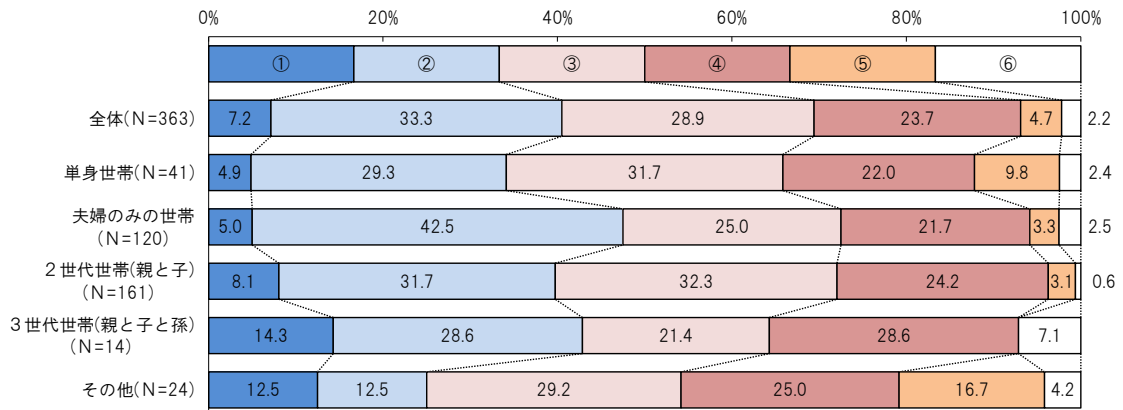
#### ■全体



#### ■広島市

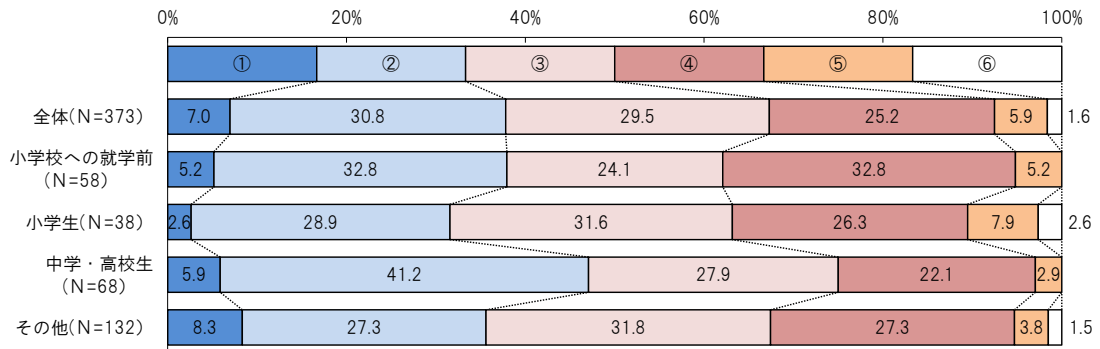


#### ■呉市

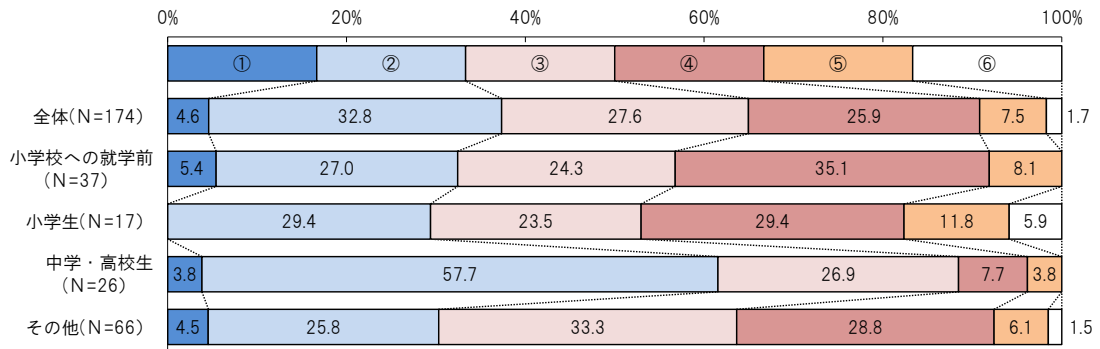


#### ④子どもの年齢別

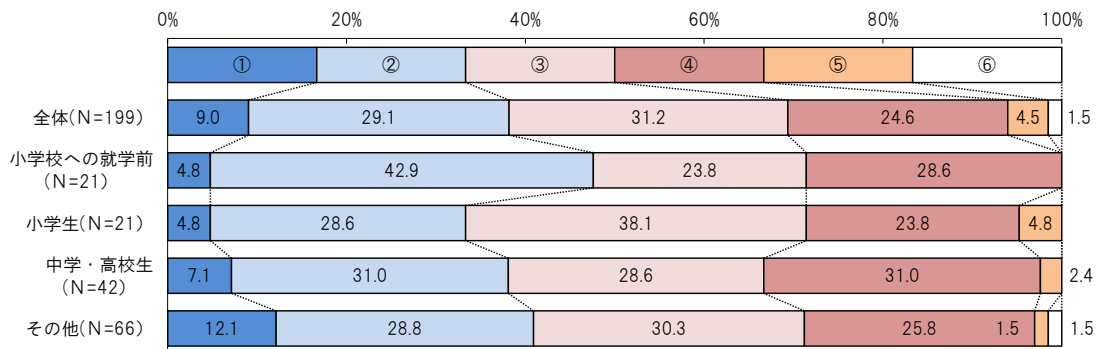
##### ■全体



##### ■広島市



##### ■呉市



(2) 【問7(1)で「見聞きしたことがある」と回答した方】

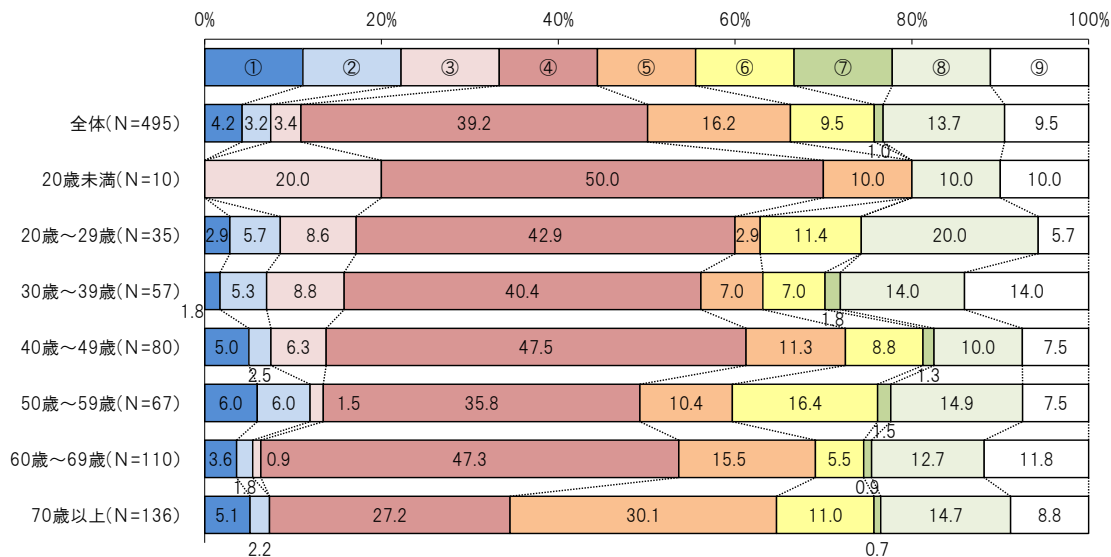
あなたが江田島市についての情報や話題を見聞きした情報はどこから入手しましたか。(最もあてはまるものひとつに○)

- 年齢別では、全体、広島市は70歳未満で「④テレビ・ラジオ番組」，70歳以上で「⑤新聞記事」が多くなっている。呉市は年齢に関わらず「④テレビ・ラジオ番組」が多く，70歳以上は「⑤新聞記事」も多くなっている。
- 性別では、全体、広島市，呉市とも性別に関わらず「④テレビ・ラジオ番組」が多くなっている。
- 世帯構成別では、全体，広島市，呉市とも世帯構成に関わらず「④テレビ・ラジオ番組」が多くなっている。
- 子どもの年齢別では、全体，広島市は子どもの年齢に関わらず「④テレビ・ラジオ番組」が多く，呉市は小学校への就学前で「⑥チラシ・パンフレット・ポスター」，それ以外で「④テレビ・ラジオ番組」が多くなっている。

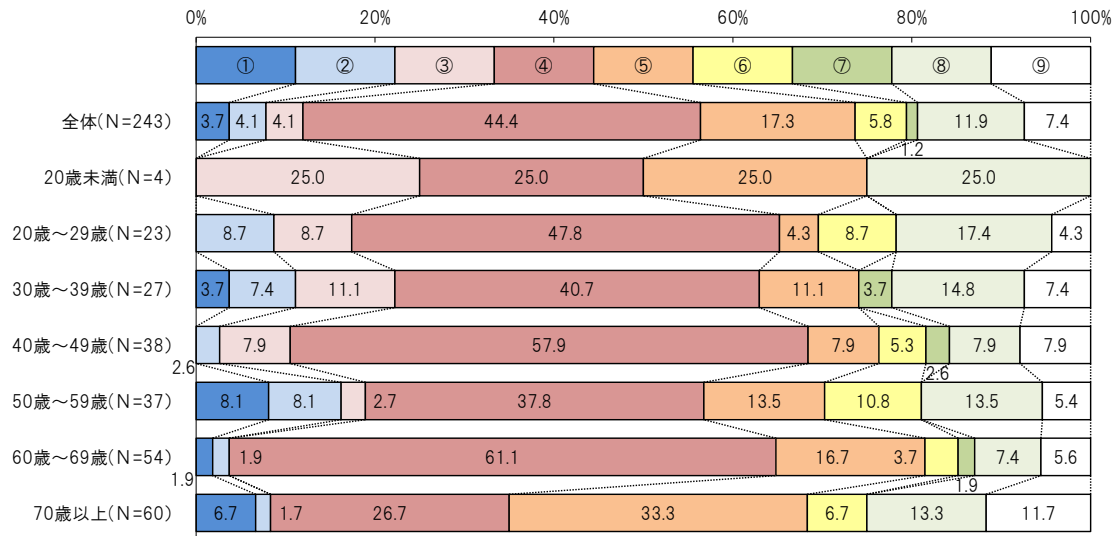
- ①市や関連団体などのHP
- ②雑誌
- ③フェイスブック，ツイッター，個人ブログなどのSNS
- ④テレビ・ラジオ番組
- ⑤新聞記事
- ⑥チラシ・パンフレット・ポスター
- ⑦インターネット
- ⑧その他
- ⑨無回答

①年齢別

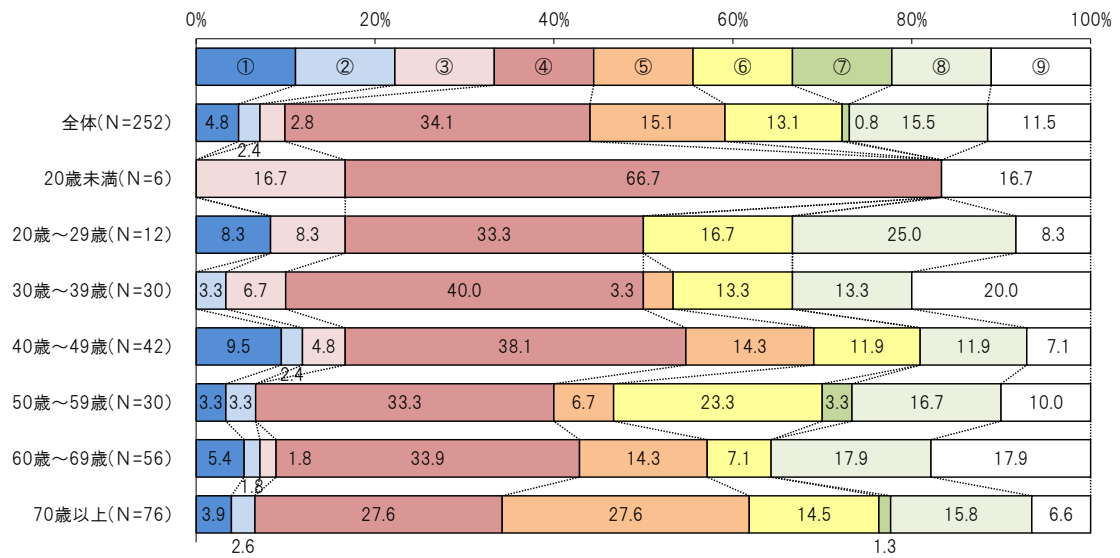
■全体



## ■広島市



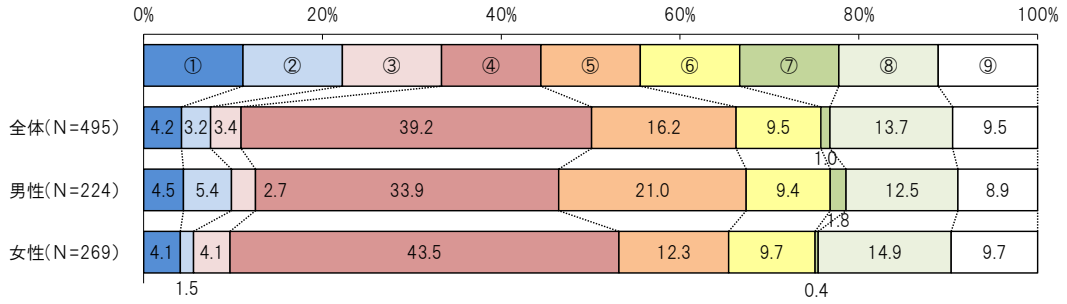
## ■呉市



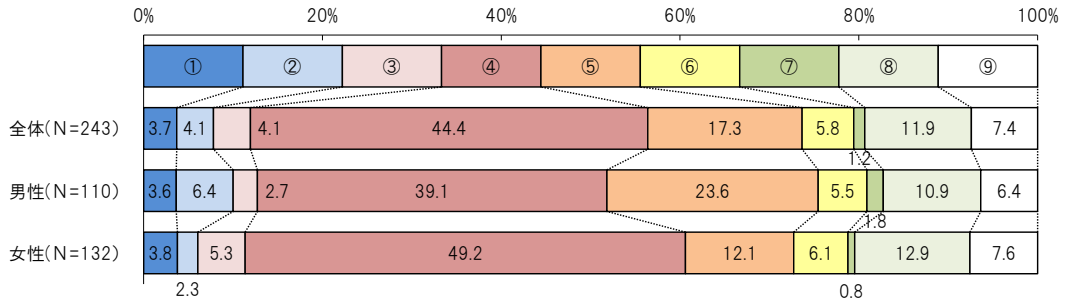
①市や関連団体などのHP	②雑誌
③フェイスブック，ツイッター，個人ブログなどのSNS	④テレビ・ラジオ番組
⑤新聞記事	⑥チラシ・パンフレット・ポスター
⑧その他	⑦インターネット
	⑨無回答

②性別

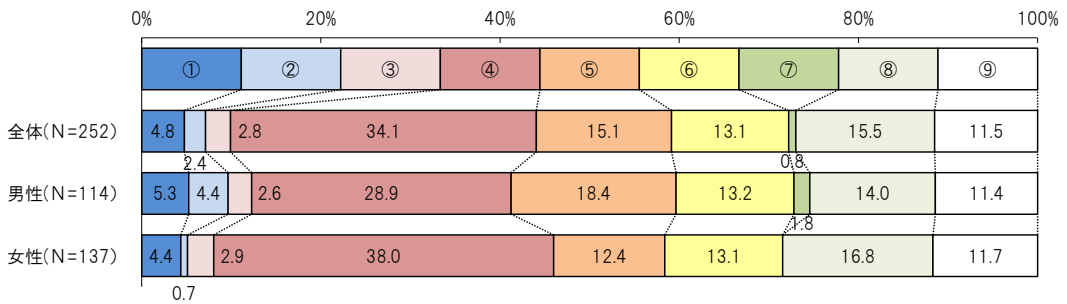
■全体



■広島市

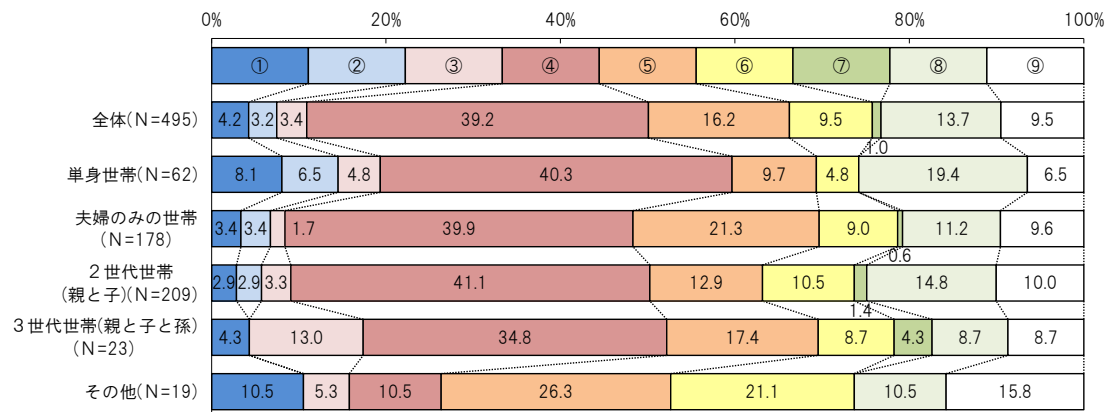


■呉市

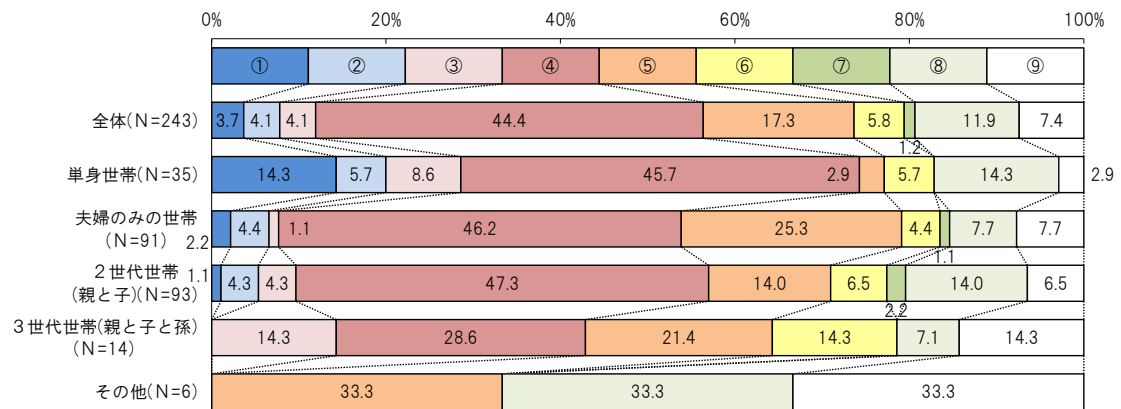


### ③世帯構成別

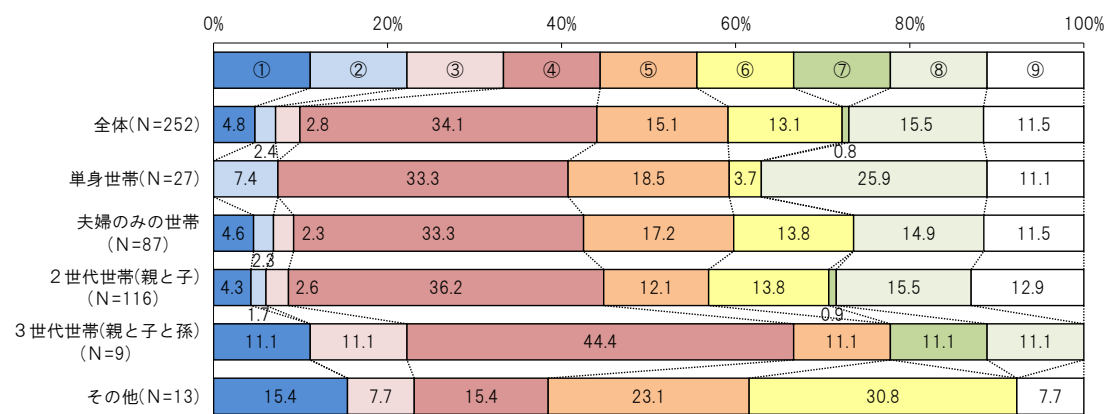
#### ■全体



#### ■広島市



#### ■呉市

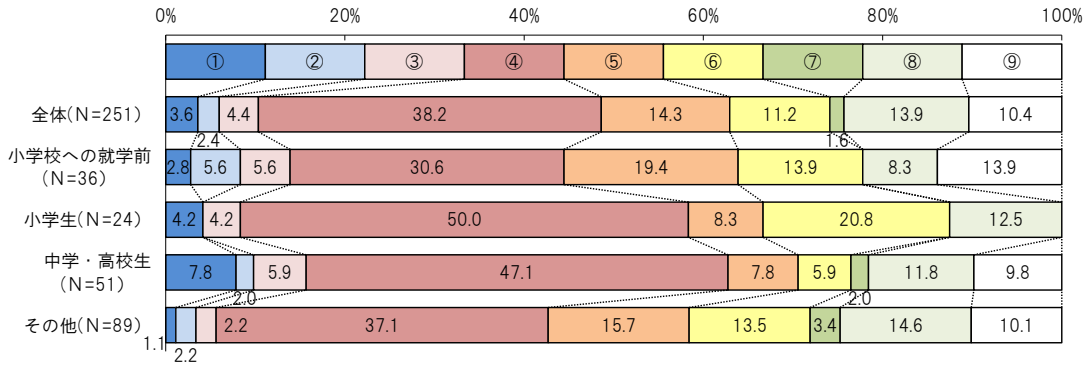




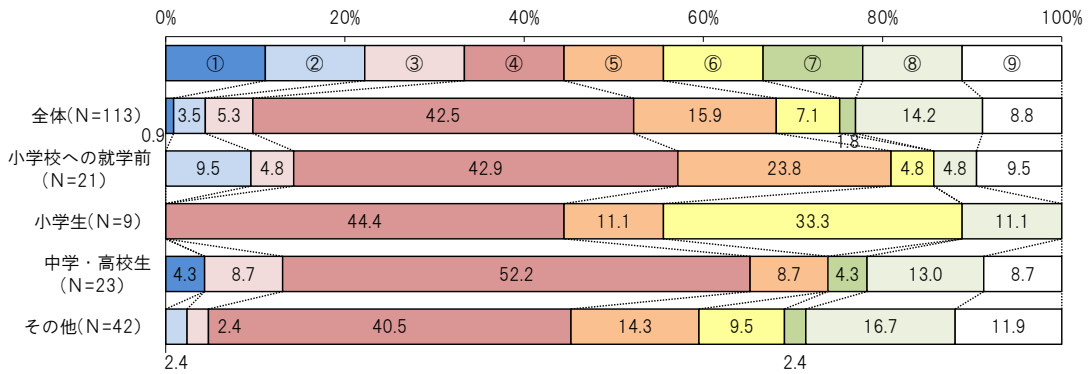
- |                            |                  |
|----------------------------|------------------|
| ①市や関連団体などのHP               | ②雑誌              |
| ③フェイスブック，ツイッター，個人ブログなどのSNS | ④テレビ・ラジオ番組       |
| ⑤新聞記事                      | ⑥チラシ・パンフレット・ポスター |
| ⑧その他                       | ⑦インターネット         |
| ⑨無回答                       |                  |

#### ④子どもの年齢別

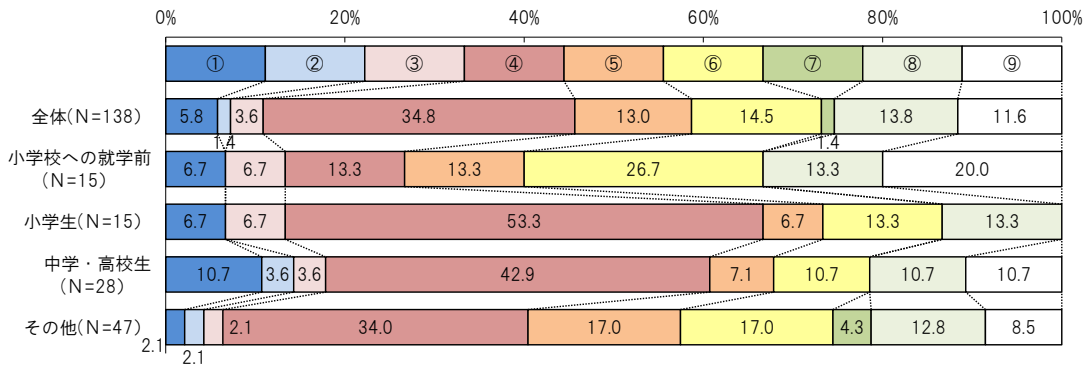
##### ■全体



##### ■広島市



##### ■呉市



問8(1) あなたが、江田島市と聞いてイメージするものはどのようなものですか。

(ひとつに○)

- 年齢別では、全体は20歳未満、40歳～49歳で「①豊かな自然環境（海・山）」、20歳～39歳、50～59歳で「㉔その他」、60歳以上で「⑪海上自衛隊第1術科学学校（旧海軍兵学校）（施設）」のポイントが高く、広島市は20歳未満で「㉔牡蠣などの海産物」、20歳～29歳で「①豊かな自然環境（海・山）」、30歳～59歳で「㉔その他」、60歳以上で「⑪海上自衛隊第1術科学学校（旧海軍兵学校）（施設）」のポイントが高く、呉市は20歳未満で「⑩青少年交流の家（施設）」、40歳～49歳、70歳以上で「⑪海上自衛隊第1術科学学校（旧海軍兵学校）（施設）」、それ以外で「㉔その他」のポイントが高くなっている。
- 性別では、全体、広島市、呉市とも「㉔その他」のポイントが高くなっている。
- 世帯構成別では、全体は単身世帯、その他で「⑪海上自衛隊第1術科学学校（旧海軍兵学校）（施設）」、それ以外で「㉔その他」のポイントが高く、広島市は単身世帯で「⑪海上自衛隊第1術科学学校（旧海軍兵学校）（施設）」、その他で「②瀬戸内の多島美、夕日など（眺望）」、それ以外で「㉔その他」のポイントが高く、呉市は単身世帯、その他で「⑪海上自衛隊第1術科学学校（旧海軍兵学校）（施設）」、3世代世帯（親と子と孫）で「㉔牡蠣などの海産物」、それ以外で「㉔その他」のポイントが高くなっている。
- 子どもの年齢別では、全体、広島市は小学校への就学前、中学・高校生で「①豊かな自然環境（海・山）」、それ以外で「㉔その他」のポイントが高く、呉市はその他で「㉔その他」、それ以外で「①豊かな自然環境（海・山）」のポイントが高くなっている。

①豊かな自然環境(海・山) ②瀬戸内の多島美、夕日など(眺望) ③海水浴・釣り・カヌーなどマリンスポーツ ④ハイキング(古鷹山、陀峯山など) ⑤キャンプ(真道山キャンプ場) ⑥サイクリング ⑦能美海上ロッジ(施設) ⑧ソーサイド温泉のうみ(施設) ⑨サンビーチおきみ(施設) ⑩青少年交流の家(施設) ⑪海上自衛隊第1術科学校(旧海軍兵学校)(施設) ⑫海辺の新鮮市場(施設) ⑬SEA TO SUMMIT(イベント) ⑭サマーフェスタ江田島・花火大会(イベント) ⑮マラソン大会(MIKAN マラソン、かきカキマラソン) ⑯フェスティバルえたじま(イベント) ⑰カキ祭り(イベント) ⑱えたじま(グリーン) ウォーキング(イベント) ⑲地域のお祭り(おかげさん祭りなど) ⑳牡蠣などの海産物 ㉑イチゴや柑橘などの果物 ㉒菊やバラなどの花 ㉓きゅうりなどの野菜 ㉔オリーブの栽培 ㉕修学旅行・民泊 ㉖名所、史跡 ㉗桜・花見 ㉘食事、グルメ ㉙その他

①年齢別

■全体

	①	②	③	④	⑤	⑥	⑦	⑧	⑨	⑩	⑪	⑫	⑬	⑭	⑮	⑯	⑰	⑱	⑲	⑳	㉑	㉒	㉓	㉔	㉕	㉖	㉗	㉘	㉙
全体 (N=708)	1.31	0.83	0.69	-0.30	-0.52	-0.20	0.37	0.12	-0.10	0.40	1.37	-0.26	-0.81	-0.44	-0.41	-0.67	0.31	-0.79	-0.88	0.98	0.28	-0.42	-0.58	-0.66	-0.05	-0.43	-0.44	-0.35	1.70
20歳未満 (N=22)	1.32	0.68	0.64	0.00	-0.05	0.05	-0.05	0.00	0.10	1.23	0.59	-0.14	-0.77	0.05	-0.36	-0.86	-0.05	-0.91	-0.91	1.14	0.45	-0.50	-0.73	-0.55	0.73	-0.73	-0.68	-0.59	0.00
20歳～29歳 (N=65)	1.35	0.43	0.40	-0.63	-0.39	-0.33	-0.49	-0.60	-0.48	0.52	0.52	-0.56	-1.17	-0.67	-0.54	-1.05	0.03	-0.86	-1.10	0.70	-0.11	-0.98	-1.10	-1.10	-0.03	-0.89	-0.78	-0.56	2.00
30歳～39歳 (N=85)	1.42	0.70	0.57	-0.41	-0.48	-0.01	-0.09	-0.12	-0.31	0.34	1.01	-0.47	-1.05	-0.20	-0.44	-0.78	0.15	-0.98	-0.96	0.87	-0.01	-0.89	-0.95	-0.91	-0.17	-0.59	-0.62	-0.38	2.00
40歳～49歳 (N=106)	1.49	0.80	0.90	-0.53	-0.66	-0.40	0.21	-0.01	-0.12	0.27	1.45	-0.43	-1.08	-0.61	-0.35	-0.80	0.34	-1.08	-1.23	1.13	0.01	-0.94	-0.97	-1.01	-0.11	-0.62	-0.64	-0.74	1.40
50歳～59歳 (N=94)	1.23	0.84	0.84	-0.46	-0.62	-0.43	0.63	0.14	-0.01	0.51	1.62	-0.33	-0.90	-0.59	-0.42	-0.81	0.31	-1.00	-0.83	1.12	0.19	-0.50	-0.70	-0.67	-0.14	-0.47	-0.52	-0.40	2.00
60歳～69歳 (N=148)	1.26	0.98	0.73	-0.23	-0.64	-0.18	0.64	0.32	-0.06	0.39	1.67	-0.33	-0.83	-0.62	-0.54	-0.76	0.30	-0.78	-0.91	0.96	0.54	-0.22	-0.43	-0.62	-0.20	-0.49	-0.44	-0.44	1.67
70歳以上 (N=186)	1.17	0.99	0.60	0.07	-0.40	0.01	0.78	0.50	0.10	0.29	1.52	0.18	-0.24	-0.17	-0.24	-0.15	0.56	-0.29	-0.47	0.96	0.61	0.37	0.10	-0.12	0.14	0.12	0.04	0.23	1.50

■広島市

	①	②	③	④	⑤	⑥	⑦	⑧	⑨	⑩	⑪	⑫	⑬	⑭	⑮	⑯	⑰	⑱	⑲	⑳	㉑	㉒	㉓	㉔	㉕	㉖	㉗	㉘	㉙
全体 (N=945)	1.35	0.91	0.71	-0.45	-0.53	-0.26	0.24	-0.08	-0.18	0.12	1.22	-0.33	-0.84	-0.54	-0.47	-0.80	0.16	-0.79	-0.84	0.92	0.17	-0.46	-0.70	-0.76	-0.06	-0.55	-0.58	-0.42	1.64
20歳未満 (N=11)	1.00	0.64	0.64	-0.09	-0.09	0.00	-0.45	-0.36	-0.18	0.55	0.27	-0.30	-0.91	-0.18	-0.73	-1.27	-0.50	-1.27	-1.09	1.40	0.27	-1.09	-1.18	-0.45	0.91	-0.73	-0.73	-0.82	0.00
20歳～29歳 (N=41)	1.36	0.49	0.53	-0.51	-0.25	-0.25	-0.38	-0.67	-0.51	0.18	0.38	-0.71	-1.21	-0.74	-0.44	-0.87	-0.15	-0.72	-1.05	0.43	-0.33	-0.90	-0.95	-1.15	0.00	-1.00	-0.69	-0.69	0.00
30歳～39歳 (N=41)	1.45	0.95	0.58	-0.56	-0.49	-0.11	-0.18	-0.26	-0.38	0.08	0.62	-0.46	-0.85	-0.37	-0.56	-0.84	0.15	-1.05	-0.87	0.60	0.00	-0.77	-0.90	-0.92	-0.24	-0.64	-0.79	-0.43	2.00
40歳～49歳 (N=52)	1.35	0.57	0.69	-0.86	-0.98	-0.71	-0.19	-0.39	-0.33	-0.31	1.22	-0.52	-1.18	-0.69	-0.41	-0.98	0.12	-1.08	-1.14	0.94	-0.33	-1.00	-1.08	-1.10	-0.31	-0.94	-0.78	-0.86	1.50
50歳～59歳 (N=51)	1.33	0.88	0.91	-0.58	-0.57	-0.42	0.44	0.02	-0.13	0.13	1.51	-0.45	-0.83	-0.90	-0.61	-0.96	-0.10	-1.06	-0.92	0.98	0.04	-0.39	-0.82	-0.69	-0.31	-0.54	-0.73	-0.47	2.00
60歳～69歳 (N=69)	1.49	1.30	0.72	-0.38	-0.58	-0.08	0.63	0.10	0.12	0.20	1.58	-0.33	-0.90	-0.63	-0.47	-0.87	0.36	-0.71	-0.73	1.13	0.56	-0.27	-0.53	-0.69	-0.02	-0.44	-0.54	-0.34	1.50
70歳以上 (N=79)	1.22	1.18	0.76	0.06	-0.31	-0.02	0.94	0.58	0.02	0.32	1.64	0.30	-0.12	0.00	-0.27	-0.18	0.56	-0.15	-0.38	1.08	0.77	0.40	-0.02	-0.23	0.28	0.09	-0.04	0.23	1.50

■呉市

	①	②	③	④	⑤	⑥	⑦	⑧	⑨	⑩	⑪	⑫	⑬	⑭	⑮	⑯	⑰	⑱	⑲	⑳	㉑	㉒	㉓	㉔	㉕	㉖	㉗	㉘	㉙
全体 (N=363)	1.26	0.76	0.67	-0.16	-0.51	-0.14	0.49	0.29	-0.03	0.65	1.51	-0.20	-0.79	-0.35	-0.35	-0.57	0.45	-0.79	-0.92	1.04	0.38	-0.37	-0.47	-0.57	-0.05	-0.32	-0.31	-0.27	1.78
20歳未満 (N=11)	1.64	0.73	0.64	0.09	0.00	0.09	0.36	0.36	0.40	1.91	0.91	0.00	-0.64	0.27	0.00	-0.45	0.36	-0.55	-0.73	0.91	0.64	0.09	-0.27	-0.64	0.55	-0.73	-0.64	-0.36	0.00
20歳～29歳 (N=24)	1.33	0.33	0.21	-0.83	-0.63	-0.46	-0.67	-0.50	-0.42	1.13	0.75	-0.33	-1.13	-0.54	-0.71	-1.33	0.33	-1.08	-1.17	1.17	0.25	-1.13	-1.35	-1.00	-0.08	-0.71	-0.92	-0.33	2.00
30歳～39歳 (N=44)	1.40	0.47	0.56	-0.27	-0.48	0.07	0.00	0.00	-0.24	0.60	1.37	-0.48	-1.24	-0.05	-0.33	-0.71	0.14	-0.90	-1.05	1.12	-0.02	-1.00	-1.00	-0.90	-0.10	-0.55	-0.45	-0.33	2.00
40歳～49歳 (N=54)	1.63	1.02	1.09	-0.21	-0.36	-0.11	0.59	0.35	0.09	0.81	1.67	-0.34	-0.98	-0.53	-0.30	-0.62	0.56	-1.08	-1.32	1.31	0.34	-0.89	-0.87	-0.92	0.09	-0.30	-0.51	-0.62	1.33
50歳～59歳 (N=43)	1.12	0.81	0.76	-0.32	-0.68	-0.44	0.85	0.26	0.12	0.93	1.74	-0.20	-0.98	-0.22	-0.20	-0.63	0.80	-0.93	-0.73	1.29	0.36	-0.63	-0.57	-0.63	0.05	-0.39	-0.27	-0.32	2.00
60歳～69歳 (N=79)	1.07	0.71	0.74	-0.11	-0.69	-0.26	0.65	0.49	-0.21	0.54	1.75	-0.32	-0.78	-0.61	-0.60	-0.66	0.25	-0.85	-1.06	0.80	0.53	-0.18	-0.34	-0.56	-0.36	-0.53	-0.35	-0.53	2.00
70歳以上 (N=107)	1.14	0.88	0.49	0.08	-0.45	0.02	0.68	0.46	0.14	0.28	1.44	0.11	-0.30	-0.27	-0.22	-0.14	0.57	-0.38	-0.54	0.88	0.50	0.34	0.17	-0.06	0.05	0.14	0.09	0.23	0.00

②性別

■全体

	①	②	③	④	⑤	⑥	⑦	⑧	⑨	⑩	⑪	⑫	⑬	⑭	⑮	⑯	⑰	⑱	⑲	⑳	㉑	㉒	㉓	㉔	㉕	㉖	㉗	㉘	㉙	㉚	㉛	㉜	㉝	㉞	㉟	㊱	㊲	㊳	㊴	㊵	㊶	㊷	㊸	㊹	㊺	㊻	㊼	㊽	㊾	㊿
全体 (N=708)	1.31	0.83	0.69	-0.30	-0.52	-0.20	0.37	0.12	-0.10	0.40	1.37	-0.26	-0.81	-0.44	-0.41	-0.67	0.31	-0.79	-0.88	0.98	0.28	-0.42	-0.58	-0.66	-0.05	-0.43	-0.44	-0.35	<b>1.70</b>																					
男性 (N=309)	1.21	0.79	0.69	-0.30	-0.60	-0.26	0.30	0.02	-0.15	0.27	1.41	-0.34	-0.94	-0.57	-0.49	-0.79	0.21	-0.86	-0.99	0.91	0.07	-0.55	-0.77	-0.80	-0.27	-0.41	-0.56	-0.45	<b>1.57</b>																					
女性 (N=395)	1.39	0.87	0.69	-0.30	-0.46	-0.15	0.43	0.18	-0.07	0.49	1.33	-0.20	-0.72	-0.35	-0.35	-0.60	0.37	-0.74	-0.81	1.03	0.44	-0.32	-0.44	-0.56	0.11	-0.45	-0.37	-0.27	<b>2.00</b>																					

■広島市

	①	②	③	④	⑤	⑥	⑦	⑧	⑨	⑩	⑪	⑫	⑬	⑭	⑮	⑯	⑰	⑱	⑲	⑳	㉑	㉒	㉓	㉔	㉕	㉖	㉗	㉘	㉙	㉚	㉛	㉜	㉝	㉞	㉟	㊱	㊲	㊳	㊴	㊵	㊶	㊷	㊸	㊹	㊺	㊻	㊼	㊽	㊾	㊿
全体 (N=345)	1.35	0.91	0.71	-0.45	-0.53	-0.26	0.24	-0.08	-0.18	0.12	1.22	-0.33	-0.84	-0.54	-0.47	-0.80	0.16	-0.79	-0.84	0.92	0.17	-0.46	-0.70	-0.76	-0.06	-0.55	-0.58	-0.42	<b>1.64</b>																					
男性 (N=149)	1.27	0.85	0.75	-0.40	-0.57	-0.37	0.05	-0.31	-0.34	0.01	1.35	-0.36	-0.95	-0.81	-0.64	-0.95	0.06	-0.91	-0.95	0.86	-0.10	-0.64	-0.90	-0.89	-0.30	-0.56	-0.80	-0.57	<b>1.56</b>																					
女性 (N=194)	1.42	0.96	0.67	-0.48	-0.49	-0.18	0.38	0.10	-0.05	0.19	1.11	-0.32	-0.75	-0.35	-0.35	-0.69	0.22	-0.71	-0.76	0.96	0.36	-0.35	-0.56	-0.67	0.11	-0.53	-0.45	-0.32	<b>2.00</b>																					

■呉市

	①	②	③	④	⑤	⑥	⑦	⑧	⑨	⑩	⑪	⑫	⑬	⑭	⑮	⑯	⑰	⑱	⑲	⑳	㉑	㉒	㉓	㉔	㉕	㉖	㉗	㉘	㉙	㉚	㉛	㉜	㉝	㉞	㉟	㊱	㊲	㊳	㊴	㊵	㊶	㊷	㊸	㊹	㊺	㊻	㊼	㊽	㊾	㊿
全体 (N=363)	1.26	0.76	0.67	-0.16	-0.51	-0.14	0.49	0.29	-0.03	0.65	1.51	-0.20	-0.79	-0.35	-0.35	-0.57	0.45	-0.79	-0.92	1.04	0.38	-0.37	-0.47	-0.57	-0.05	-0.32	-0.31	-0.27	<b>1.78</b>																					
男性 (N=160)	1.15	0.73	0.63	-0.22	-0.62	-0.16	0.51	0.31	0.01	0.50	1.46	-0.33	-0.94	-0.36	-0.37	-0.65	0.35	-0.81	-1.03	0.96	0.23	-0.48	-0.66	-0.72	-0.24	-0.28	-0.35	-0.35	<b>1.60</b>																					
女性 (N=201)	1.36	0.78	0.71	-0.14	-0.43	-0.13	0.47	0.26	-0.08	0.78	1.54	-0.10	-0.68	-0.36	-0.35	-0.51	0.52	-0.78	-0.85	1.10	0.51	-0.29	-0.33	-0.46	0.10	-0.37	-0.30	-0.22	<b>2.00</b>																					

③世帯構成別

■全体

	①	②	③	④	⑤	⑥	⑦	⑧	⑨	⑩	⑪	⑫	⑬	⑭	⑮	⑯	⑰	⑱	⑲	⑳	㉑	㉒	㉓	㉔	㉕	㉖	㉗	㉘	㉙	㉚	㉛	㉜	㉝	㉞	㉟	㊱	㊲	㊳	㊴	㊵	㊶	㊷	㊸	㊹	㊺	㊻	㊼	㊽	㊾	㊿
全体 (N=708)	1.31	0.83	0.69	-0.30	-0.52	-0.20	0.37	0.12	-0.10	0.40	1.37	-0.26	-0.81	-0.44	-0.41	-0.67	0.31	-0.79	-0.88	0.98	0.28	-0.42	-0.58	-0.66	-0.05	-0.43	-0.44	-0.35	<b>1.70</b>																					
単身世帯 (N=92)	1.17	0.95	0.52	-0.36	-0.67	-0.39	0.25	0.00	-0.48	-0.03	1.37	-0.39	-0.74	-0.59	-0.67	-0.91	0.26	-0.94	-1.03	0.84	0.03	-0.46	-0.67	-1.03	-0.54	-0.52	-0.84	-0.53	<b>1.33</b>																					
夫婦のみの世帯 (N=234)	1.36	0.99	0.68	-0.26	-0.52	-0.09	0.53	0.30	-0.06	0.21	1.53	-0.13	-0.74	-0.47	-0.33	-0.61	0.35	-0.69	-0.86	1.05	0.49	-0.18	-0.37	-0.36	-0.09	-0.38	-0.22	<b>1.88</b>																						
2世代世帯(親と子) (N=304)	1.32	0.69	0.77	-0.31	-0.63	-0.27	0.28	0.01	-0.03	0.55	1.27	-0.36	-0.92	-0.45	-0.42	-0.73	0.26	-0.90	-0.94	0.96	0.16	-0.65	-0.79	-0.84	0.02	-0.53	-0.50	-0.50	<b>1.63</b>																					
3世代世帯(親と子と孫) (N=38)	1.25	0.66	0.69	-0.61	-0.40	-0.03	0.15	-0.03	-0.32	1.06	1.06	-0.17	-0.94	-0.33	-0.44	-0.58	0.44	-0.61	-0.69	1.19	0.61	-0.14	-0.39	-0.44	0.47	-0.43	-0.47	0.00	<b>2.00</b>																					
その他 (N=31)	1.21	1.11	0.44	-0.04	-0.28	0.12	0.69	0.40	0.07	0.40	1.48	-0.11	-0.52	-0.04	-0.15	-0.18	0.46	-0.44	-0.56	0.81	0.32	-0.11	-0.17	-0.46	0.00	0.21	0.11	0.26	0.00																					

■広島市

	①	②	③	④	⑤	⑥	⑦	⑧	⑨	⑩	⑪	⑫	⑬	⑭	⑮	⑯	⑰	⑱	⑲	⑳	㉑	㉒	㉓	㉔	㉕	㉖	㉗	㉘	㉙	㉚	㉛	㉜	㉝	㉞	㉟	㊱	㊲	㊳	㊴	㊵	㊶	㊷	㊸	㊹	㊺	㊻	㊼	㊽	㊾	㊿
全体 (N=345)	1.35	0.91	0.71	-0.45	-0.53	-0.26	0.24	-0.08	-0.18	0.12	1.22	-0.33	-0.84	-0.54	-0.47	-0.80	0.16	-0.79	-0.84	0.92	0.17	-0.46	-0.70	-0.76	-0.06	-0.55	-0.58	-0.42	<b>1.64</b>																					
単身世帯 (N=51)	1.24	1.16	0.51	-0.54	-0.78	-0.71	0.19	-0.22	-0.68	-0.22	1.34	-0.35	-0.73	-0.36	-0.50	-0.88	0.30	-1.02	-0.98	0.89	-0.07	-0.56	-0.91	-1.16	-0.56	-0.58	-0.74	-0.52	<b>1.33</b>																					
夫婦のみの世帯 (N=114)	1.46	1.09	0.78	-0.44	-0.54	-0.06	0.42	0.15	-0.09	-0.10	1.48	-0.24	-0.81	-0.71	-0.55	-0.85	0.19	-0.77	-0.87	1.11	0.45	-0.28	-0.49	-0.50	-0.04	-0.59	-0.64	-0.29	<b>1.80</b>																					
2世代世帯(親と子) (N=143)	1.34	0.69	0.75	-0.46	-0.51	-0.33	0.11	-0.22	-0.11	0.18	0.96	-0.44	-0.94	-0.60	-0.47	-0.88	0.04	-0.89	-0.87	0.76	0.00	-0.70	-0.91	-0.94	-0.01	-0.60	-0.80	-0.64	<b>1.50</b>																					
3世代世帯(親と子と孫) (N=24)	1.09	0.82	0.57	-0.57	-0.36	0.05	0.14	-0.19	-0.41	1.00	1.09	-0.45	-0.95	-0.32	-0.41	-0.41	0.09	-0.45	-0.64	0.91	0.18	-0.18	-0.55	-0.50	0.32	-0.65	-0.55	-0.05	<b>2.00</b>																					
その他 (N=7)	1.60	1.75	1.00	0.50	0.00	0.25	1.00	0.50	1.00	0.75	1.67	0.60	0.00	0.80	0.40	0.20	1.20	0.33	-0.20	1.60	1.20	1.00	0.43	0.20	0.80	1.20	1.00	1.20	0.00																					

注: **赤字** =ポイントが最も高い項目, **標準** =1.00ポイント以上の項目, **標準** =-1.00ポイント以下の項目

測定可能な定量(数値:ポイント)を算出することで、項目別の評価を行う。  
 回答1件当たり右記とおり配点し、その合計値÷有効回答数を「ポイント」とする。  
 無回答の調査票はポイント算出の対象としない。

イメージが強い=2ポイント  
 どちらかといえばイメージにある=1ポイント  
 分からない/どちらともいえない=0ポイント  
 どちらかといえばイメージしない=-1ポイント  
 全くイメージがない=-2ポイント



(2) あなたが、江田島市の場所や行事などで、今後「体験したい」「参加したい」「現地で見たい・食べたい」などの興味があるものを教えてください。(問8(1)に掲げた項目のうち、興味のあるもの上位3つ)

- 年齢別では、全体は50歳未満で「⑰カキ祭り(イベント)」, 50歳以上で「⑩海上自衛隊第1術科学校(旧海軍兵学校)(施設)」のポイントが高く、広島市は20歳未満で「⑭サマーフェスタ江田島・花火大会(イベント)」, 20歳~29歳で「①豊かな自然環境(海・山)」, 「⑰カキ祭り(イベント)」, 30歳~39歳で「③海水浴・釣り・カヌーなどマリンスポーツ」, 40歳~49歳で「⑰カキ祭り(イベント)」, 50歳以上で「⑩海上自衛隊第1術科学校(旧海軍兵学校)(施設)」のポイントが高く、呉市は20歳未満, 30歳~59歳で「⑰カキ祭り(イベント)」, 20歳~29歳で「⑭サマーフェスタ江田島・花火大会(イベント)」, 60歳以上で「⑩海上自衛隊第1術科学校(旧海軍兵学校)(施設)」のポイントが高くなっている。
- 性別では、全体、広島市、呉市とも男性は「⑩海上自衛隊第1術科学校(旧海軍兵学校)(施設)」, 女性は「⑰カキ祭り(イベント)」のポイントが高くなっている。
- 世帯構成別では、全体、呉市は2世代世帯(親と子)で「⑰カキ祭り(イベント)」, それ以外で「⑩海上自衛隊第1術科学校(旧海軍兵学校)(施設)」のポイントが高く、広島市は単身世帯, 夫婦のみの世帯で「⑩海上自衛隊第1術科学校(旧海軍兵学校)(施設)」, 2世代世帯(親と子)で「⑰カキ祭り(イベント)」, 3世代世帯(親と子と孫)で「③海水浴・釣り・カヌーなどマリンスポーツ」のポイントが高くなっている。
- 子どもの年齢別では、全体、広島市はその他で「⑩海上自衛隊第1術科学校(旧海軍兵学校)(施設)」, それ以外で「⑰カキ祭り(イベント)」のポイントが高く、呉市は子どもの年齢に関わらず「⑰カキ祭り(イベント)」のポイントが高くなっている。

①豊かな自然環境（海・山） ②瀬戸内の多島美、夕日など（眺望） ③海水浴・釣り・カヌーなどマリンスポーツ ④ハイキング（古鷹山、陀峯山など） ⑤キャンプ（真道山キャンプ場） ⑥サイクリング ⑦能美海上ロッジ（施設） ⑧シーサイド温泉のうみ（施設） ⑨サンビーチおきみ（施設） ⑩青少年交流の家（施設） ⑪海上自衛隊第1術科学校（旧海軍兵学校）（施設） ⑫海辺の新鮮市場（施設） ⑬SEA TO SUMMIT（イベント） ⑭サマーフェスタ江田島・花火大会（イベント） ⑮マラソン大会（MIKAN マラソン、かきカキマラソン） ⑯フェスティバルえただじま（イベント） ⑰カキ祭り（イベント） ⑱えただじま（グリーン） ウォーキング大会（イベント） ⑲地域のお祭り（おかげさん祭りなど） ⑳牡蠣などの海産物 ㉑イチゴや柑橘などの果物 ㉒菊やバラなどの花 ㉓きゅうりなどの野菜 ㉔オリーブの栽培 ㉕修学旅行・民泊 ㉖名所、史跡 ㉗桜・花見 ㉘食事、グルメ ㉙その他

①年齢別

■全体

	①	②	③	④	⑤	⑥	⑦	⑧	⑨	⑩	⑪	⑫	⑬	⑭	⑮	⑯	⑰	⑱	⑲	⑳	㉑	㉒	㉓	㉔	㉕	㉖	㉗	㉘	㉙
全体 (N=708)	278	318	322	70	90	97	162	315	40	49	643	234	43	342	125	117	641	36	29	319	257	58	18	116	17	71	75	156	7
20歳未満 (N=22)	5	3	17	1	8	11	6	12	3	3	5	6	3	26	8	6	29	0	5	16	19	0	0	1	0	1	0	4	0
20歳～29歳 (N=65)	43	44	43	7	21	19	7	25	3	4	16	29	10	61	29	8	67	0	1	25	33	1	0	13	0	4	2	6	0
30歳～39歳 (N=85)	40	54	78	4	38	21	1	24	4	0	24	41	8	70	20	24	84	3	1	51	39	0	2	12	0	6	8	17	0
40歳～49歳 (N=106)	23	19	63	10	10	7	4	67	8	8	80	40	6	73	37	29	171	1	9	58	47	10	5	16	3	6	20	12	5
50歳～59歳 (N=84)	40	46	40	3	4	12	15	47	6	17	127	42	6	48	23	18	105	3	0	46	25	9	0	8	2	8	16	18	0
60歳～69歳 (N=148)	41	87	46	24	3	16	55	81	3	1	135	33	0	35	7	16	83	19	9	59	57	14	3	25	11	10	26	50	1
70歳以上 (N=186)	86	65	35	18	6	11	74	59	13	16	251	43	10	29	1	16	92	10	4	64	37	24	8	41	1	36	3	48	1

■広島市

	①	②	③	④	⑤	⑥	⑦	⑧	⑨	⑩	⑪	⑫	⑬	⑭	⑮	⑯	⑰	⑱	⑲	⑳	㉑	㉒	㉓	㉔	㉕	㉖	㉗	㉘	㉙
全体 (N=345)	192	207	178	34	61	59	87	137	24	19	298	120	20	173	62	289	21	13	142	129	16	9	38	8	26	36	66	2	
20歳未満 (N=11)	5	3	3	1	8	5	3	11	3	0	5	1	0	13	5	0	12	0	0	11	8	0	0	0	0	1	0	1	0
20歳～29歳 (N=41)	42	38	30	6	21	11	7	4	0	4	5	16	4	35	21	4	42	0	1	17	16	0	0	1	0	0	2	0	0
30歳～39歳 (N=41)	34	40	42	4	23	14	0	8	0	0	11	19	7	38	7	4	28	3	0	17	29	0	1	6	0	0	1	5	0
40歳～49歳 (N=52)	12	14	39	2	7	5	3	31	7	4	38	18	1	36	14	3	93	0	6	31	22	9	0	11	1	1	6	4	0
50歳～59歳 (N=51)	29	29	27	0	1	5	5	25	1	8	77	20	3	24	13	7	50	0	0	28	13	4	0	7	1	7	12	10	0
60歳～69歳 (N=69)	32	43	19	15	0	8	35	44	3	0	51	22	0	15	1	8	32	10	6	22	24	0	3	10	6	4	15	27	1
70歳以上 (N=79)	38	40	18	6	1	11	34	14	10	3	111	24	5	12	1	10	32	8	0	16	17	3	5	3	0	13	0	19	1

■呉市

	①	②	③	④	⑤	⑥	⑦	⑧	⑨	⑩	⑪	⑫	⑬	⑭	⑮	⑯	⑰	⑱	⑲	⑳	㉑	㉒	㉓	㉔	㉕	㉖	㉗	㉘	㉙
全体 (N=363)	86	111	144	36	29	38	75	178	16	30	345	114	23	169	63	81	352	15	16	177	128	42	9	78	9	45	39	90	5
20歳未満 (N=11)	0	0	14	0	0	6	3	1	0	3	0	5	3	13	3	6	17	0	5	5	11	0	0	1	0	0	0	3	0
20歳～29歳 (N=24)	1	6	13	1	0	8	0	21	3	0	11	13	6	26	8	4	25	0	0	8	17	1	0	12	0	4	0	6	0
30歳～39歳 (N=44)	6	14	36	0	15	7	1	16	4	0	13	22	1	32	13	20	56	0	1	34	10	0	1	6	0	6	7	12	0
40歳～49歳 (N=54)	11	5	24	8	3	2	1	36	1	4	42	22	5	37	23	26	78	1	3	27	25	1	5	5	2	5	14	8	5
50歳～59歳 (N=43)	11	17	13	3	3	7	10	22	5	9	50	22	3	24	10	11	55	3	0	18	12	5	0	1	1	1	4	8	0
60歳～69歳 (N=79)	9	44	27	9	3	8	20	37	0	1	84	11	0	20	6	8	61	9	3	37	33	14	0	15	5	6	11	23	0
70歳以上 (N=107)	48	25	17	12	5	0	40	45	3	13	140	19	5	17	0	6	60	2	4	48	20	21	3	38	1	23	3	29	0

②性別

■全体

	①	②	③	④	⑤	⑥	⑦	⑧	⑨	⑩	⑪	⑫	⑬	⑭	⑮	⑯	⑰	⑱	⑲	⑳	㉑	㉒	㉓	㉔	㉕	㉖	㉗	㉘	㉙	㉚	㉛	㉜	㉝	㉞	㉟	㊱	㊲	㊳	㊴	㊵	㊶	㊷	㊸	㊹	㊺	㊻	㊼	㊽	㊾	㊿
全体 (N=708)	278	318	322	70	90	97	162	315	40	49	643	234	43	342	125	117	641	36	29	319	257	58	18	116	17	71	75	156	7																					
男性 (N=309)	115	120	179	30	35	59	62	139	13	32	370	88	10	136	62	54	285	9	14	149	53	15	2	37	3	38	26	33	7																					
女性 (N=395)	163	198	143	40	55	38	97	172	27	17	272	143	33	206	58	63	346	27	15	170	203	43	16	79	14	33	49	123	0																					

■広島市

	①	②	③	④	⑤	⑥	⑦	⑧	⑨	⑩	⑪	⑫	⑬	⑭	⑮	⑯	⑰	⑱	⑲	⑳	㉑	㉒	㉓	㉔	㉕	㉖	㉗	㉘	㉙	㉚	㉛	㉜	㉝	㉞	㉟	㊱	㊲	㊳	㊴	㊵	㊶	㊷	㊸	㊹	㊺	㊻	㊼	㊽	㊾	㊿
全体 (N=345)	192	207	178	34	61	59	87	137	24	19	298	120	20	173	62	36	289	21	13	142	129	16	9	38	8	26	36	66	2																					
男性 (N=149)	58	68	101	16	19	30	40	54	7	15	192	51	7	66	35	23	120	4	6	60	22	2	0	11	2	9	14	15	2																					
女性 (N=194)	134	139	77	18	42	29	47	83	17	4	106	66	13	107	22	13	169	17	7	82	106	14	9	27	6	17	22	51	0																					

■呉市

	①	②	③	④	⑤	⑥	⑦	⑧	⑨	⑩	⑪	⑫	⑬	⑭	⑮	⑯	⑰	⑱	⑲	⑳	㉑	㉒	㉓	㉔	㉕	㉖	㉗	㉘	㉙	㉚	㉛	㉜	㉝	㉞	㉟	㊱	㊲	㊳	㊴	㊵	㊶	㊷	㊸	㊹	㊺	㊻	㊼	㊽	㊾	㊿
全体 (N=363)	86	111	144	36	29	38	75	178	16	30	345	114	23	169	63	81	352	15	16	177	128	42	9	78	9	45	39	90	5																					
男性 (N=160)	57	52	78	14	16	29	22	85	6	17	178	37	3	70	27	31	165	5	8	89	31	13	2	26	1	29	12	18	5																					
女性 (N=201)	29	59	66	22	13	9	50	89	10	13	166	77	20	99	36	50	177	10	8	88	97	29	7	52	8	16	27	72	0																					

③世帯構成別

■全体

	①	②	③	④	⑤	⑥	⑦	⑧	⑨	⑩	⑪	⑫	⑬	⑭	⑮	⑯	⑰	⑱	⑲	⑳	㉑	㉒	㉓	㉔	㉕	㉖	㉗	㉘	㉙	㉚	㉛	㉜	㉝	㉞	㉟	㊱	㊲	㊳	㊴	㊵	㊶	㊷	㊸	㊹	㊺	㊻	㊼	㊽	㊾	㊿
全体 (N=708)	278	318	322	70	90	97	162	315	40	49	643	234	43	342	125	117	641	36	29	319	257	58	18	116	17	71	75	156	7																					
単身世帯 (N=92)	41	46	29	13	12	1	27	46	0	0	110	32	9	41	14	3	85	10	3	42	23	2	6	11	10	3	5	17	1																					
夫婦のみの世帯 (N=234)	103	112	106	29	8	48	88	118	11	22	235	69	15	47	27	29	149	14	4	82	65	19	7	41	3	28	19	67	1																					
2世代世帯(親と子) (N=304)	101	131	149	26	60	34	25	123	15	18	234	108	19	233	74	81	354	5	22	155	136	32	2	37	3	31	44	59	5																					
3世代世帯(親と子と孫) (N=38)	22	13	28	2	10	11	8	14	14	4	36	16	0	13	5	3	34	3	0	25	29	4	3	9	0	6	0	7	0																					
その他 (N=31)	10	5	7	0	0	3	14	14	0	0	23	9	0	8	5	1	16	1	0	12	4	1	0	18	0	3	7	5	0																					

■広島市

	①	②	③	④	⑤	⑥	⑦	⑧	⑨	⑩	⑪	⑫	⑬	⑭	⑮	⑯	⑰	⑱	⑲	⑳	㉑	㉒	㉓	㉔	㉕	㉖	㉗	㉘	㉙	㉚	㉛	㉜	㉝	㉞	㉟	㊱	㊲	㊳	㊴	㊵	㊶	㊷	㊸	㊹	㊺	㊻	㊼	㊽	㊾	㊿
全体 (N=345)	192	207	178	34	61	59	87	137	24	19	298	120	20	173	62	36	289	21	13	142	129	16	9	38	8	26	36	66	2																					
単身世帯 (N=51)	26	35	16	6	6	1	18	23	0	0	47	21	9	23	14	0	42	4	3	26	15	1	0	11	5	2	4	10	1																					
夫婦のみの世帯 (N=114)	71	67	66	12	2	34	48	57	10	9	98	46	7	24	12	12	69	11	1	28	31	1	5	10	2	6	11	31	1																					
2世代世帯(親と子) (N=143)	67	82	68	14	43	14	11	54	6	10	137	42	4	124	31	21	155	0	9	73	59	13	1	14	1	17	18	20	0																					
3世代世帯(親と子と孫) (N=24)	22	12	25	2	10	10	5	3	8	0	11	8	0	2	5	3	18	3	0	12	23	1	3	3	0	1	0	3	0																					
その他 (N=7)	5	0	0	0	0	0	5	0	0	0	3	0	0	0	0	0	5	0	0	0	1	0	0	0	0	0	0	1	0																					

注： **大字** = ポイントが最も高い項目, **標準** = 2番目～5番目にポイントが高い項目

測定可能な定量（数値：ポイント）を算出することで、項目別の評価を行う。

回答1件当たり右記とおり配点し、その合計値を「ポイント」とする。

無回答の調査票はポイント算出の対象としない。

- 1 番興味がある項目=5ポイント
- 2 番目に興味がある項目=3ポイント
- 3 番目に興味がある項目=1ポイント



	(ポイント)																												
	①	②	③	④	⑤	⑥	⑦	⑧	⑨	⑩	⑪	⑫	⑬	⑭	⑮	⑯	⑰	⑱	⑲	⑳	㉑	㉒	㉓	㉔	㉕	㉖	㉗	㉘	㉙
■ 県市																													
全体 (N=363)	86	111	144	36	29	38	75	178	16	30	345	114	23	169	63	81	<b>352</b>	15	16	177	42	9	78	9	45	39	90	5	
単身世帯 (N=41)	15	11	13	7	6	0	9	23	0	0	<b>63</b>	11	0	18	0	3	43	6	0	16	8	1	6	0	5	1	7	0	
夫婦のみの世帯 (N=120)	32	45	40	17	6	14	40	61	1	13	<b>137</b>	23	8	23	15	17	80	3	3	54	34	18	2	31	1	22	8	36	0
2世代世帯(親と子) (N=161)	34	49	81	12	17	20	14	69	9	8	97	66	15	109	43	60	<b>199</b>	5	13	82	77	19	1	23	2	14	26	39	5
3世代世帯(親と子と孫) (N=14)	0	1	3	0	0	1	3	11	6	4	<b>25</b>	8	0	11	0	0	16	0	0	13	6	3	0	6	0	5	0	4	0
その他 (N=24)	5	5	7	0	0	3	9	14	0	0	<b>23</b>	6	0	8	5	1	11	1	0	12	3	1	0	<b>18</b>	0	3	4	4	0

④子どもの年齢別

	(ポイント)																												
	①	②	③	④	⑤	⑥	⑦	⑧	⑨	⑩	⑪	⑫	⑬	⑭	⑮	⑯	⑰	⑱	⑲	⑳	㉑	㉒	㉓	㉔	㉕	㉖	㉗	㉘	㉙
■ 全体																													
全体 (N=373)	133	149	184	28	70	48	47	151	29	22	293	133	19	254	84	85	<b>404</b>	9	22	192	169	37	5	64	3	40	51	71	5
小学校への就学前 (N=58)	30	36	55	4	11	10	1	33	3	3	20	17	1	39	26	10	<b>59</b>	3	1	26	47	0	1	5	1	0	10	11	0
小学生 (N=38)	10	7	23	5	29	0	8	27	4	4	25	13	0	34	6	16	<b>40</b>	1	3	14	12	6	0	11	1	2	7	8	0
中学・高校生 (N=68)	16	15	29	3	1	20	4	29	22	5	39	15	12	67	28	24	<b>94</b>	0	5	37	25	11	0	14	0	7	6	13	0
その他 (N=132)	49	64	46	12	8	10	20	50	0	8	<b>173</b>	46	6	76	19	31	119	0	6	59	52	18	4	13	0	21	17	27	0

■ 広島市

	(ポイント)																												
	①	②	③	④	⑤	⑥	⑦	⑧	⑨	⑩	⑪	⑫	⑬	⑭	⑮	⑯	⑰	⑱	⑲	⑳	㉑	㉒	㉓	㉔	㉕	㉖	㉗	㉘	㉙
全体 (N=174)	94	94	93	16	53	24	21	57	14	10	148	53	4	126	36	24	<b>178</b>	3	9	85	83	14	4	17	1	18	21	24	0
小学校への就学前 (N=37)	27	35	34	4	11	4	1	17	0	3	10	11	0	20	12	0	<b>37</b>	3	0	22	29	0	1	5	1	0	2	3	0
小学生 (N=17)	4	4	14	0	18	0	8	10	3	1	10	6	0	16	3	3	<b>21</b>	0	0	5	12	1	0	4	0	2	1	7	0
中学・高校生 (N=26)	11	4	11	3	1	12	1	13	11	0	17	4	4	34	11	1	<b>48</b>	0	3	10	5	8	0	3	0	1	5	0	0
その他 (N=66)	37	40	19	6	8	4	6	17	0	5	<b>103</b>	16	0	41	9	20	49	0	5	29	26	4	3	3	0	10	10	12	0

■ 県市

	(ポイント)																												
	①	②	③	④	⑤	⑥	⑦	⑧	⑨	⑩	⑪	⑫	⑬	⑭	⑮	⑯	⑰	⑱	⑲	⑳	㉑	㉒	㉓	㉔	㉕	㉖	㉗	㉘	㉙
全体 (N=199)	39	55	91	12	17	24	26	94	15	12	145	80	15	128	48	61	<b>226</b>	6	13	107	86	23	1	47	2	22	30	47	5
小学校への就学前 (N=21)	3	1	21	0	0	6	0	16	3	0	10	6	1	19	14	10	<b>22</b>	0	1	4	<b>18</b>	0	0	0	0	0	8	8	0
小学生 (N=21)	6	3	9	5	11	0	0	17	1	3	15	7	0	18	3	13	<b>19</b>	1	3	9	0	5	0	7	1	0	6	1	0
中学・高校生 (N=42)	5	11	18	0	0	8	3	16	11	5	22	11	8	33	17	23	<b>46</b>	0	2	27	20	3	0	11	0	6	1	13	0
その他 (N=66)	12	24	27	6	0	6	14	33	0	3	<b>70</b>	30	6	35	10	11	<b>70</b>	0	1	30	26	14	1	10	0	11	7	15	0

注： **太字** =ポイントが最も高い項目、 **標準** =2番目～5番目にポイントが高い項目

測定可能な定量(数値：ポイント)を算出することで、項目別の評価を行う。  
 回答1件当たり右記とおり配点し、その合計値を「ポイント」とする。  
 無回答の調査票はポイント算出の対象としない。

- 1 番興味がある項目=5ポイント
- 2 番目に興味がある項目=3ポイント
- 3 番目に興味がある項目=1ポイント

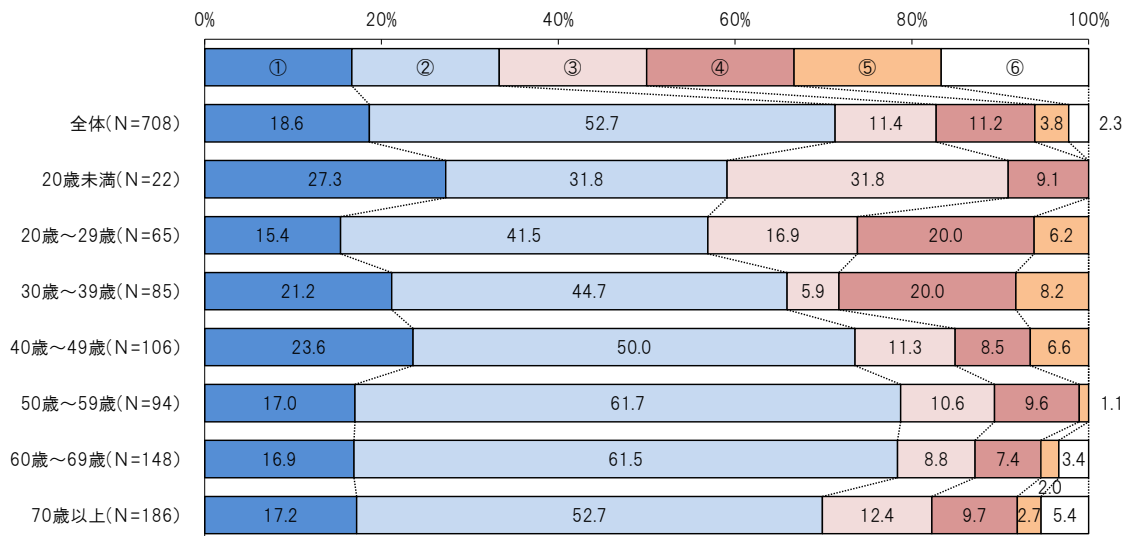
問9(1) あなたは江田島市に行ったことがありますか。(ひとつに〇)

- 年齢別では、全体、広島市は20～39歳で行ったことがある割合がやや少なく、呉市は年齢に関わらず行ったことがある割合が多くなっている。
- 性別では、全体、広島市、呉市とも性別に関わらず行ったことがある割合が多くなっている。
- 世帯構成別では、全体、広島市、呉市とも世帯構成に関わらず行ったことがある割合が多くなっている。
- 子どもの年齢別では、全体、広島市、呉市とも小学校への就学前で行ったことがある割合がやや少なくなっている。

- ①よく行く（毎年又は数年に1回程度の頻度）
- ②何回か行ったことがある
- ③1度行ったことがある
- ④行ったことがない
- ⑤分からない/覚えていない
- ⑥無回答

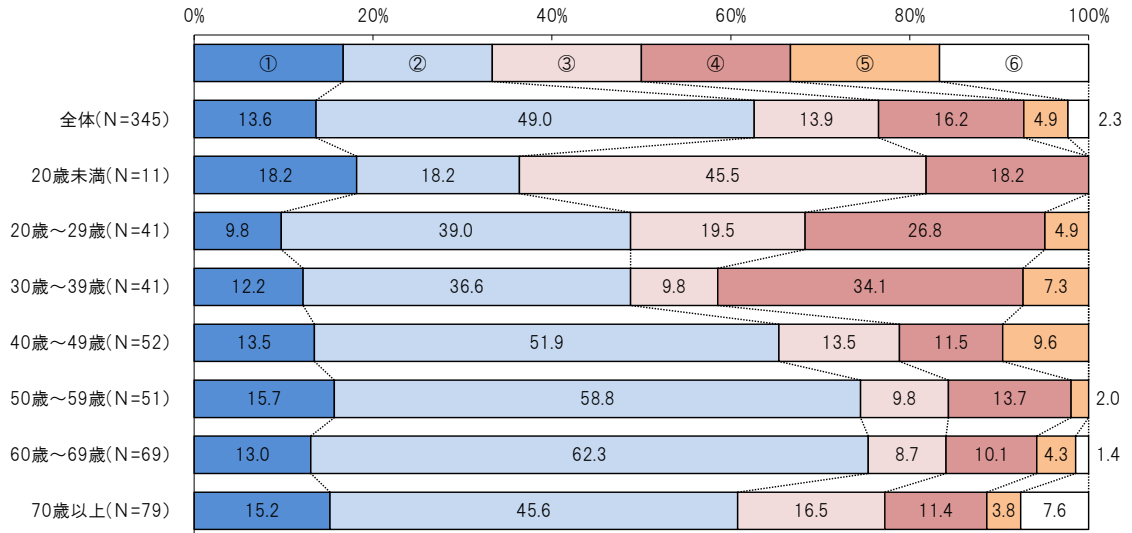
①年齢別

■全体

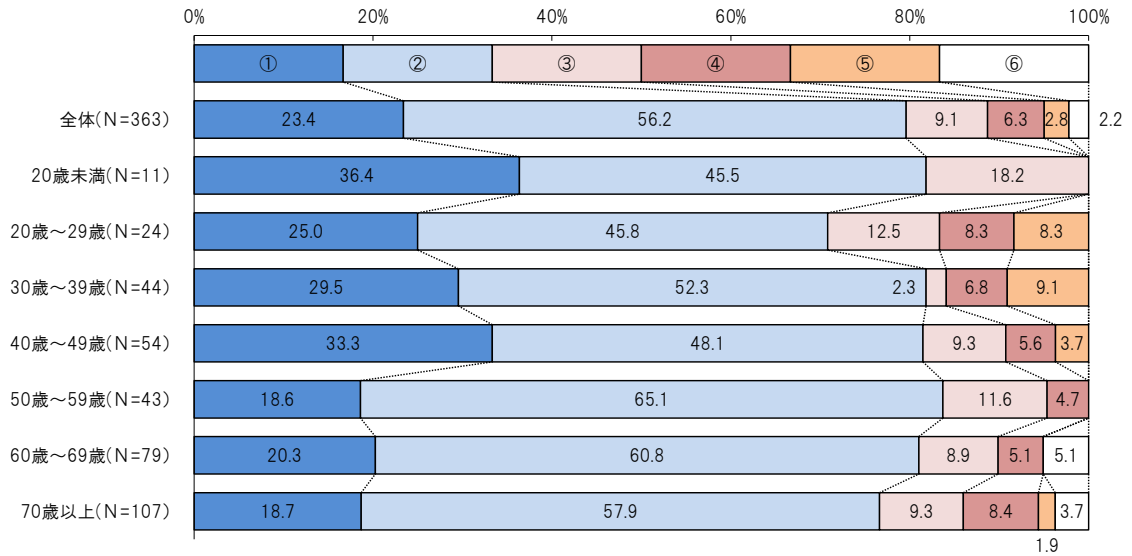


- ①よく行く（毎年又は数年に1回程度の頻度） ②何回か行ったことがある  
 ③1度行ったことがある ④行ったことがない  
 ⑤分からない/覚えていない ⑥無回答

■広島市

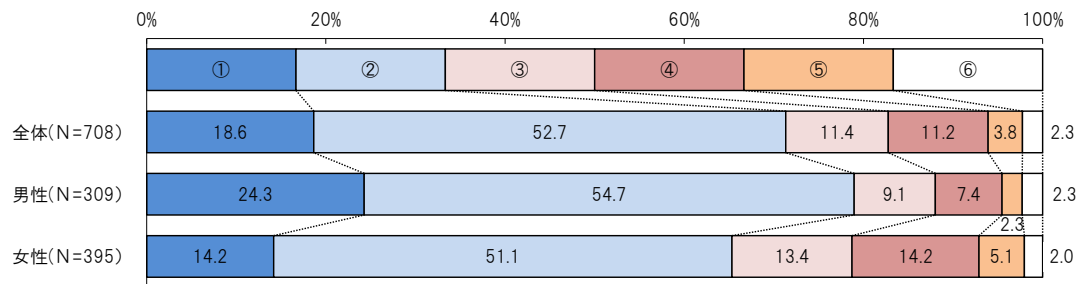


■呉市

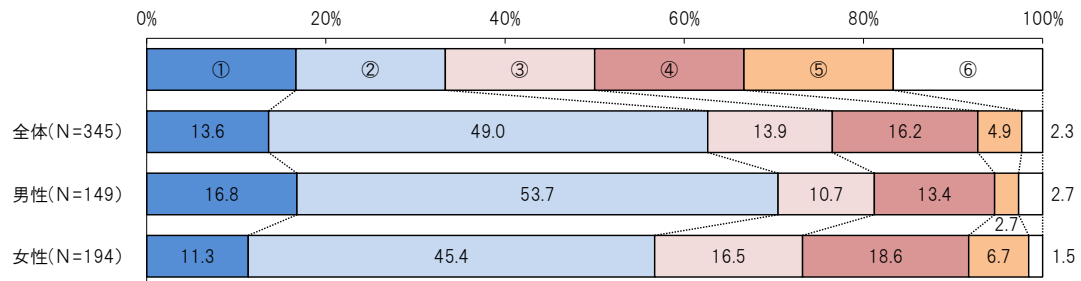


## ②性別

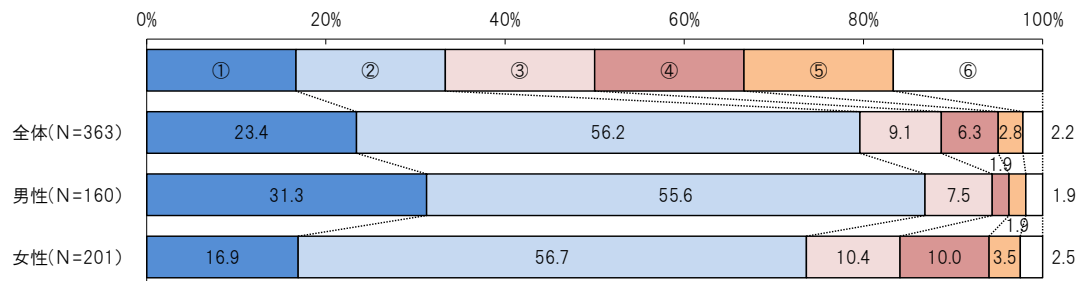
### ■全体



### ■広島市



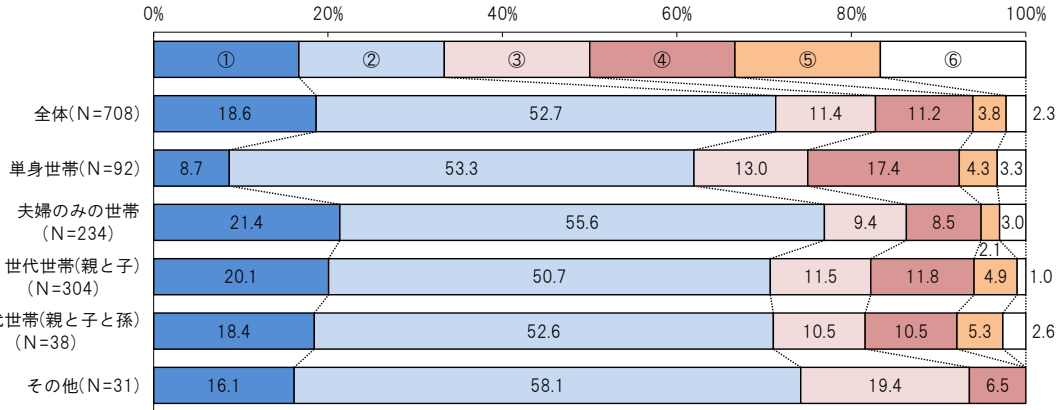
### ■呉市



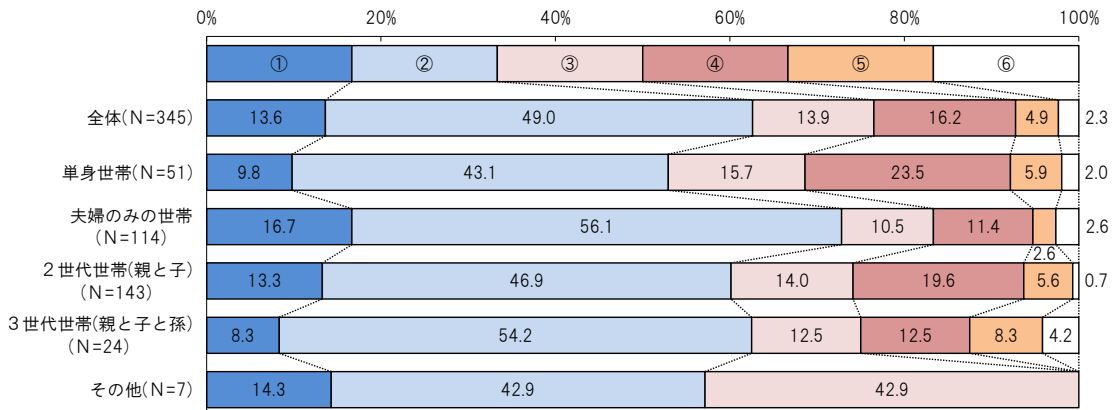
- ①よく行く（毎年又は数年に1回程度の頻度） ②何回か行ったことがある  
 ③1度行ったことがある ④行ったことがない  
 ⑤分からない/覚えていない ⑥無回答

### ③世帯構成別

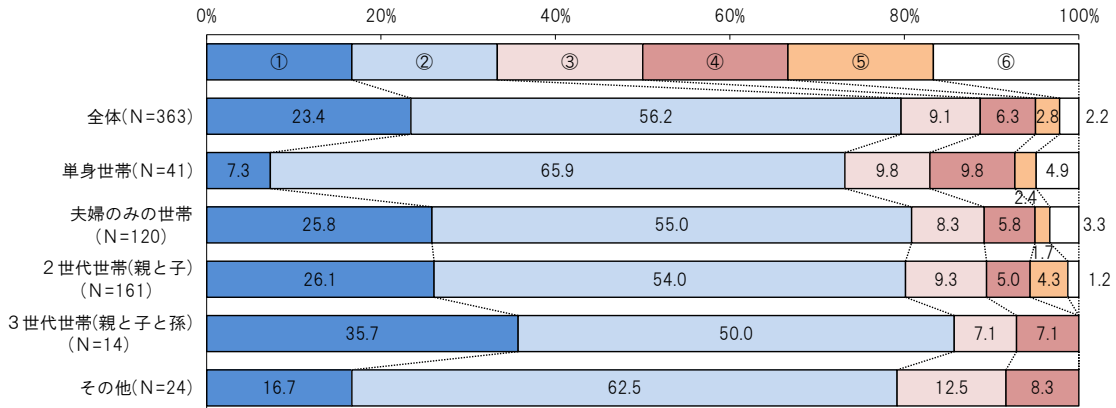
#### ■全体



#### ■広島市

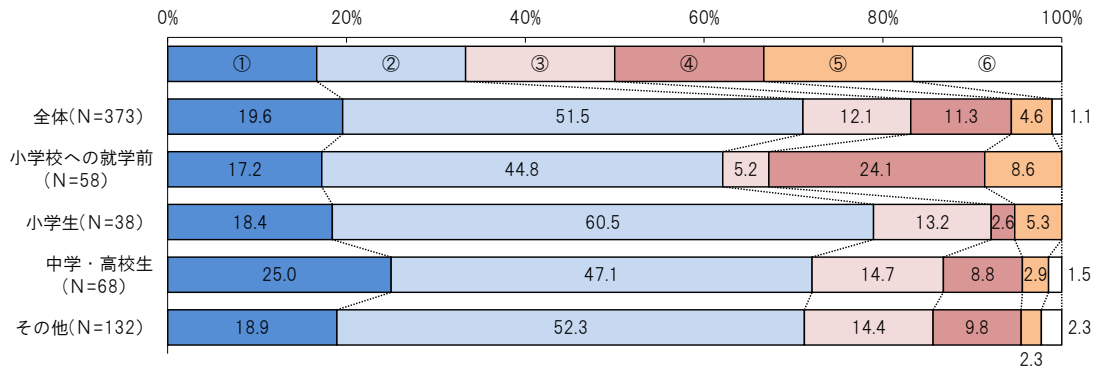


#### ■呉市

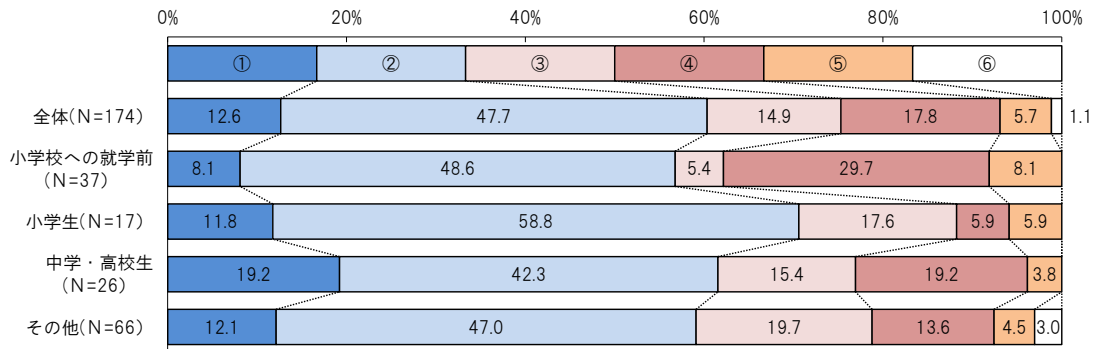


#### ④子どもの年齢別

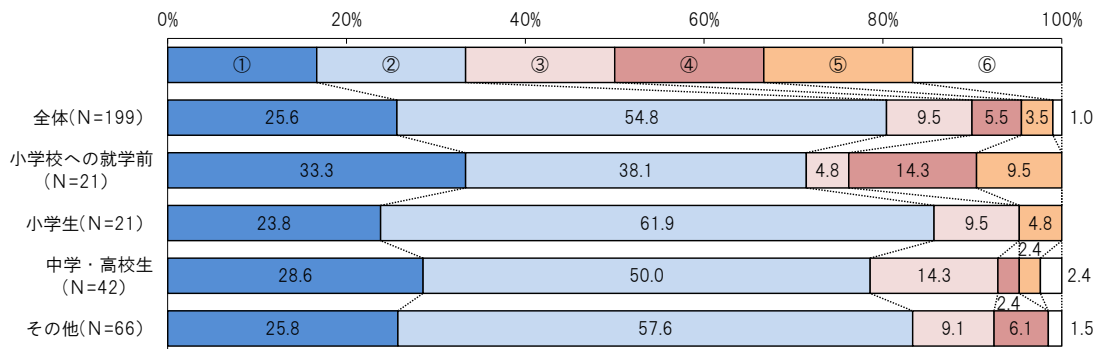
##### ■全体



##### ■広島市



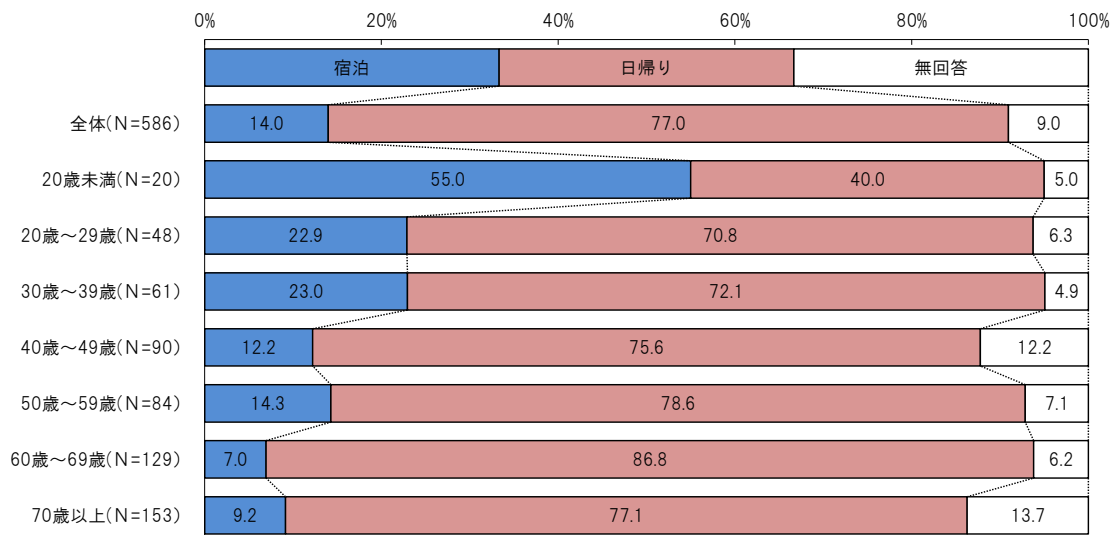
##### ■呉市



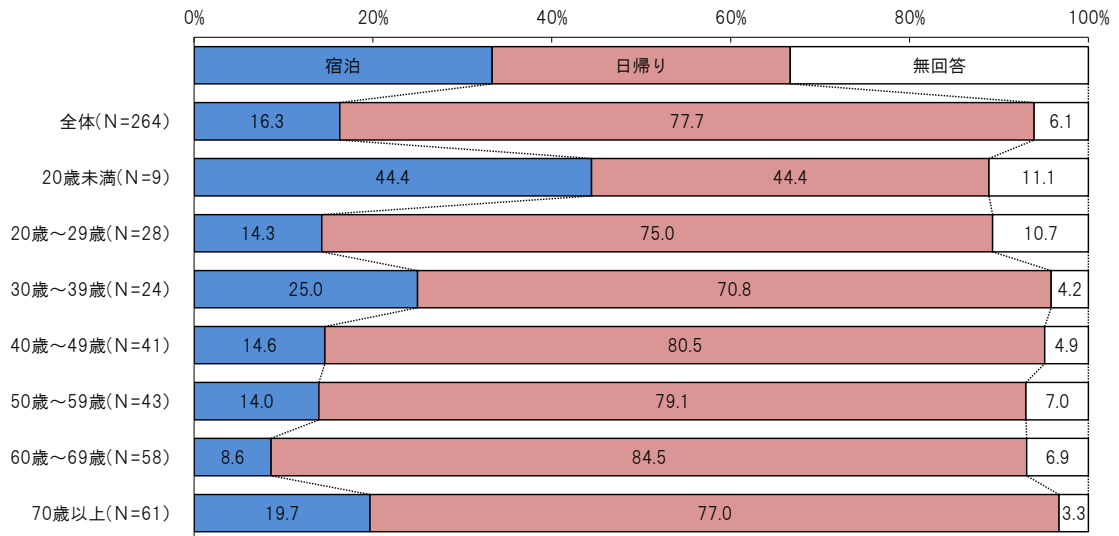
(2) 【問9(1)で「行ったことがある」と回答した方】  
江田島市に行った目的は何ですか。(ひとつに〇)

- 年齢別では、全体、広島市、呉市とも20歳未満で「宿泊」、20歳以上で「日帰り」が多く、広島市は20歳未満で「日帰り」も多くなっている。
- 性別では、全体、広島市、呉市とも性別に関わらず「日帰り」が多くなっている。
- 世帯構成別では、全体、広島市、呉市とも世帯構成に関わらず「日帰り」が多くなっている。
- 子どもの年齢別では、全体、広島市、呉市とも子どもの年齢に関わらず「日帰り」が多くなっている。

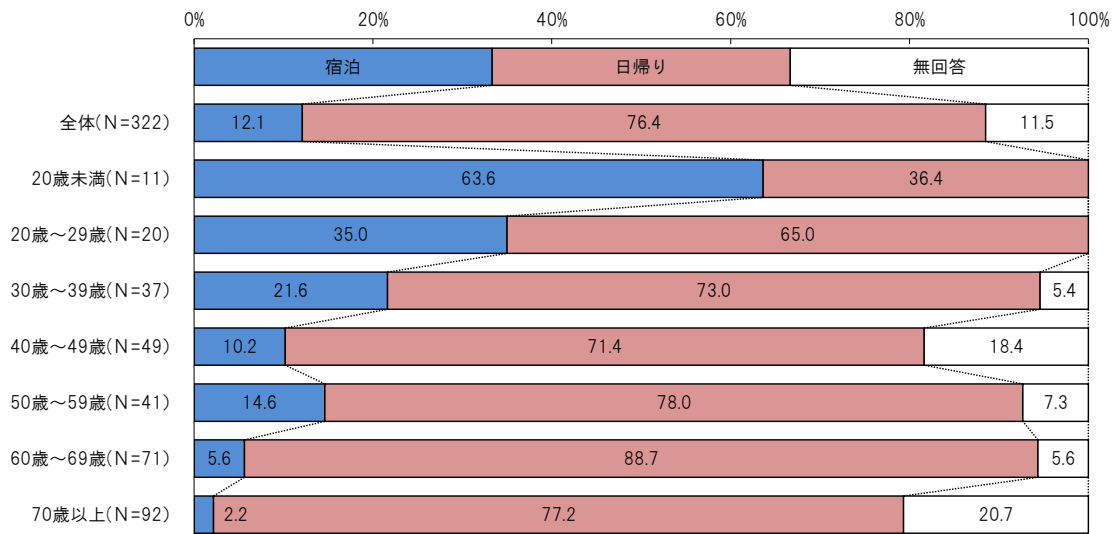
①年齢別  
■全体



## ■広島市



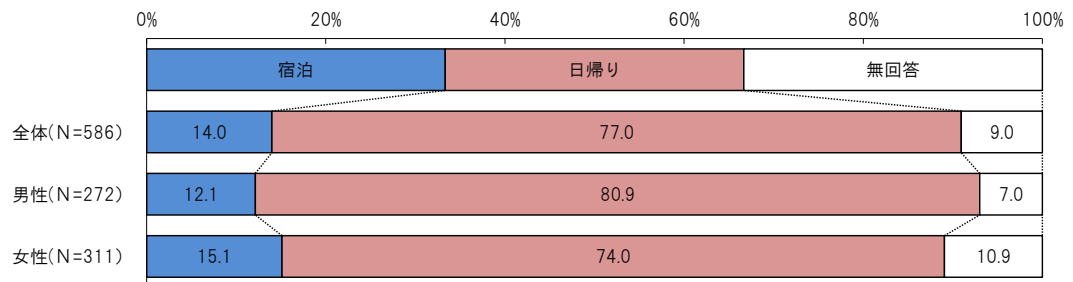
## ■呉市



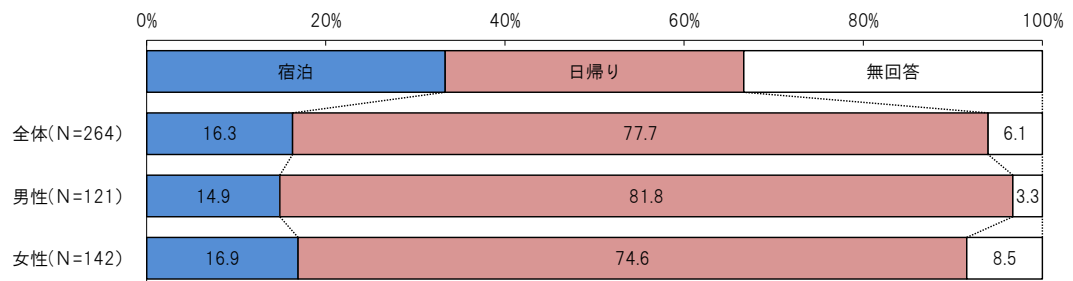


## ②性別

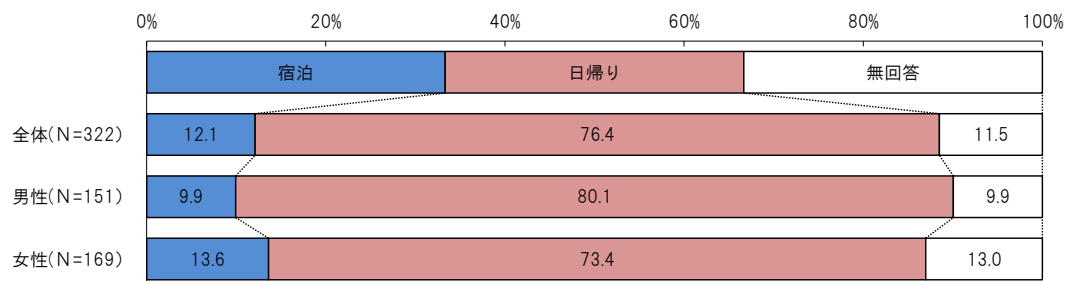
### ■全体



### ■広島市

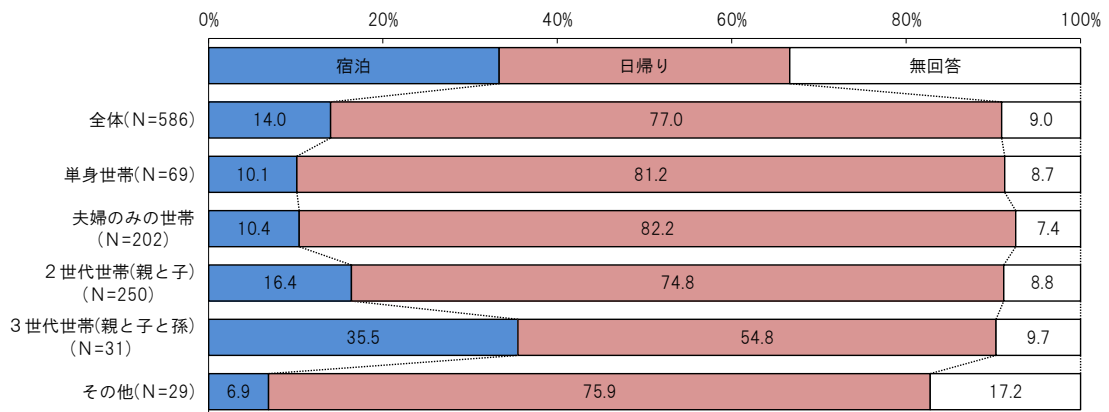


### ■呉市

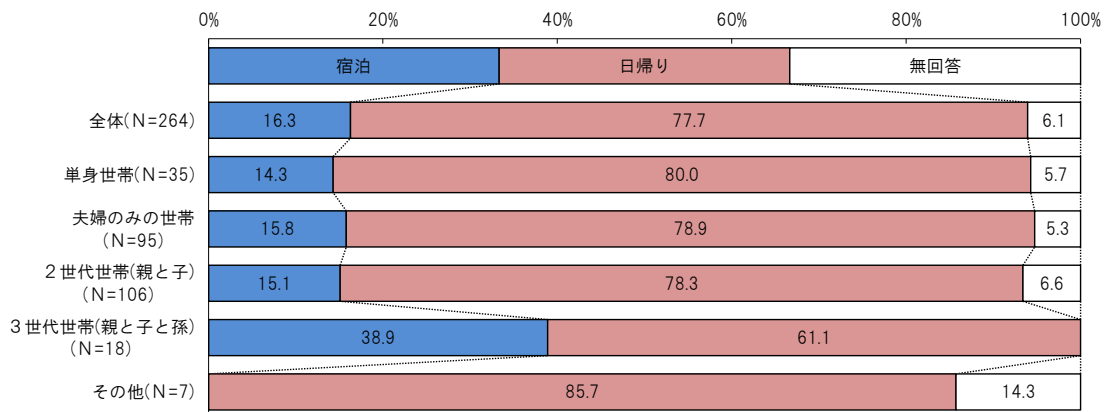


### ③世帯構成別

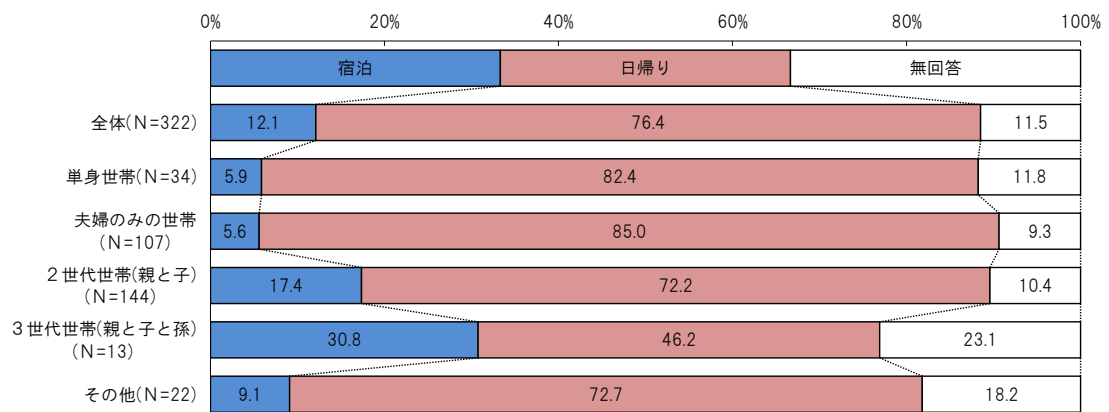
#### ■全体



#### ■広島市

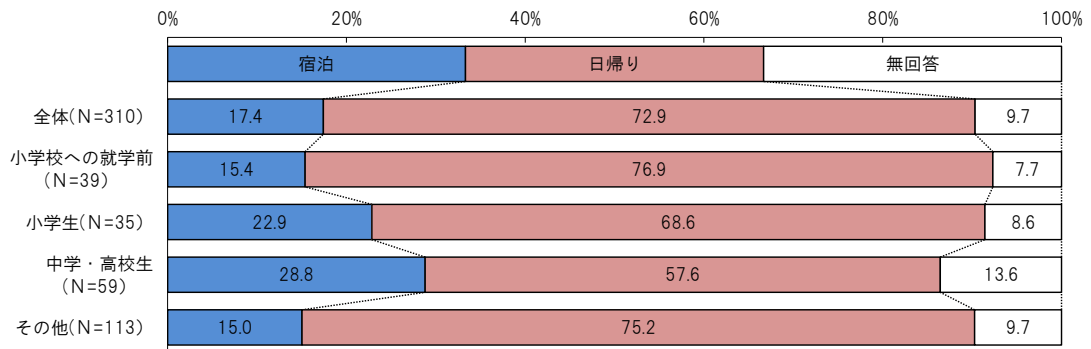


#### ■呉市

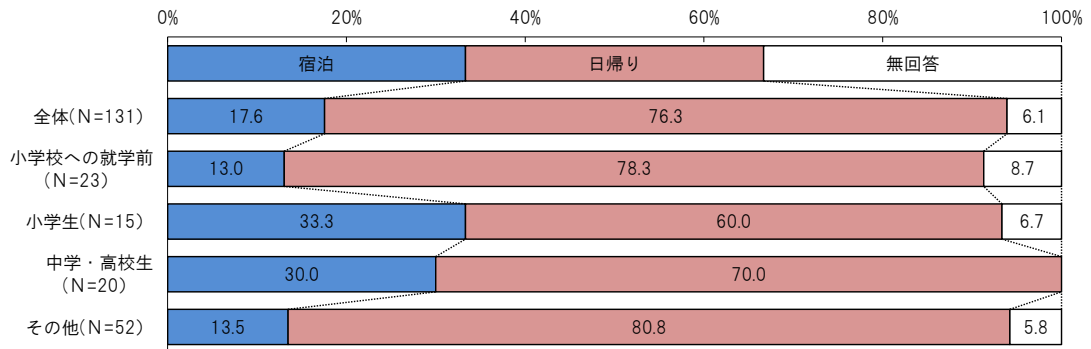


#### ④子どもの年齢別

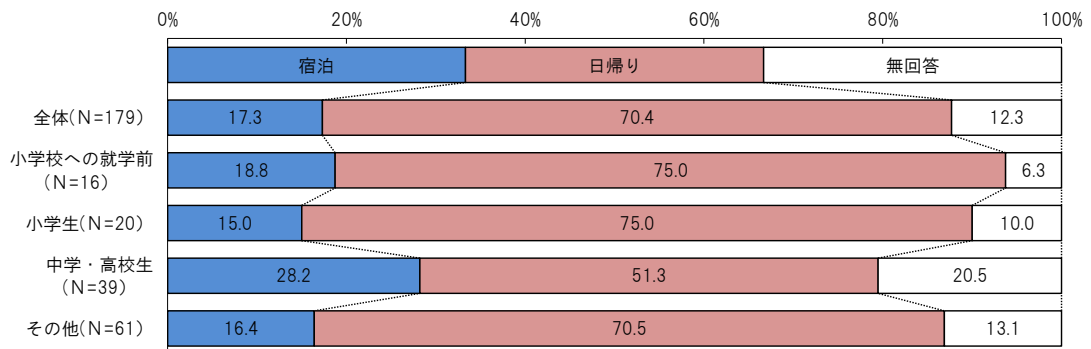
##### ■全体



##### ■広島市



##### ■呉市



(3) 【問9(1)で「行ったことがある」と回答した方】

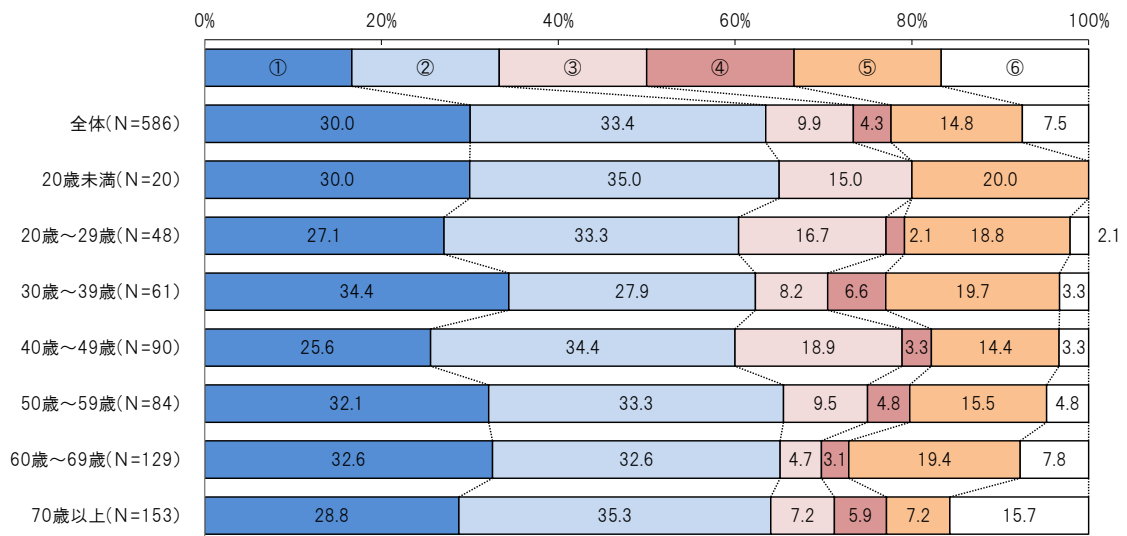
あなたは、また江田島市に行きたいと思いますか。(ひとつに○)

- 年齢別では、全体は年齢に関わらず行きたい割合が多く、広島市は30歳～39歳で  
行きたい割合がやや多くなっている。一方、呉市は30歳～39歳で行きたい割合が  
やや少なくなっている。
- 性別では、全体、広島市、呉市とも性別に関わらず行きたい割合が多くなっている。
- 世帯構成別では、全体、広島市、呉市とも3世代世帯（親と子と孫）で行きたい割  
合が多くなっている。
- 子どもの年齢別では、全体、広島市は子どもの年齢に関わらず行きたい割合が多  
くなっている。一方、呉市は小学校への就学前、中学・高校生で行きたい割合がやや  
少なくなっている。

- ①行きたい
- ②どちらかというに行きたい
- ③どちらかというに行きたいとは思わない
- ④行きたいとは思わない
- ⑤分からない
- ⑥無回答

①年齢別

■全体



①行きたい

②どちらかというに行きたい

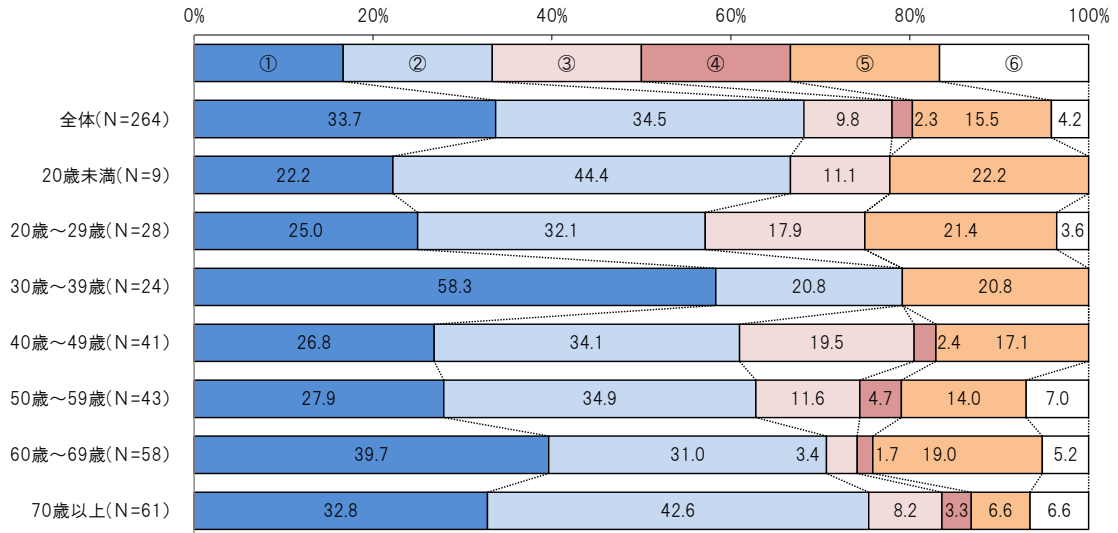
③どちらかというに行きたいとは思わない

④行きたいとは思わない

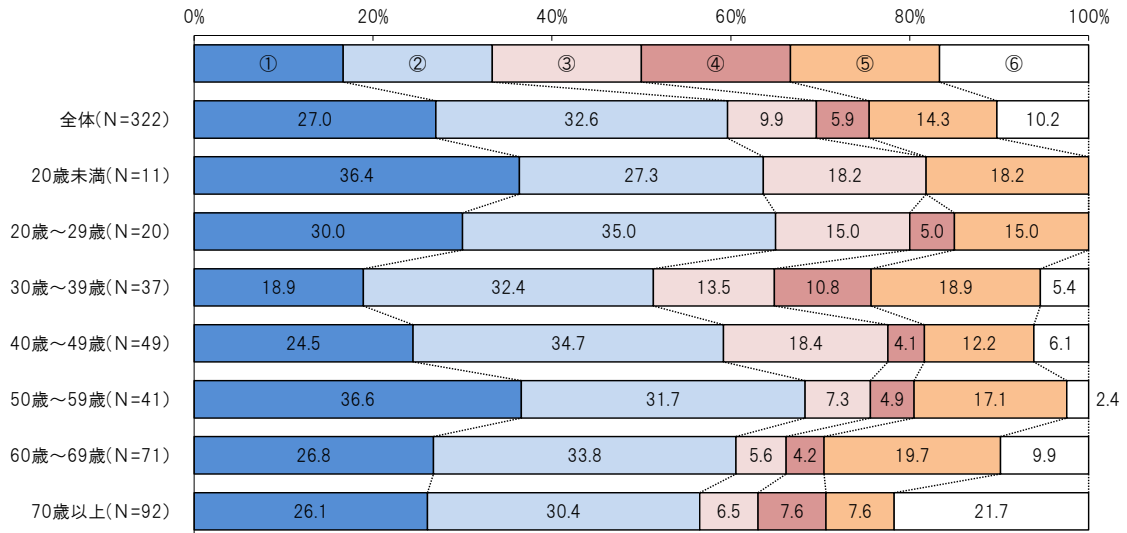
⑤分からない

⑥無回答

### ■広島市

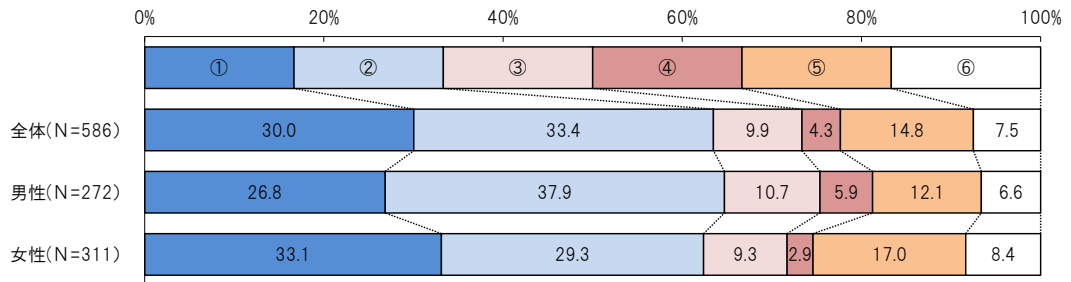


### ■呉市

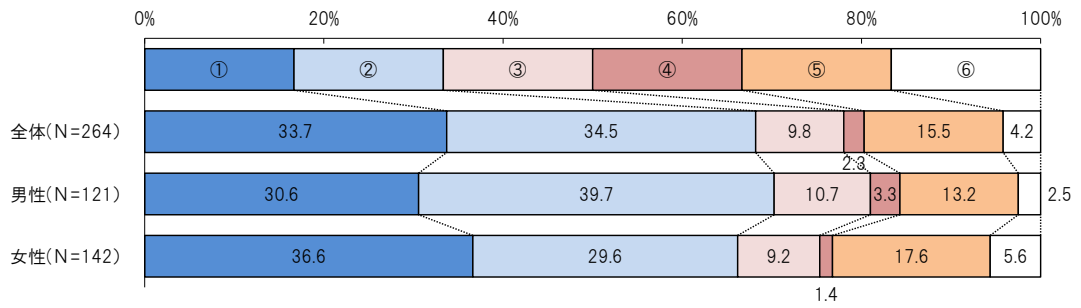


②性別

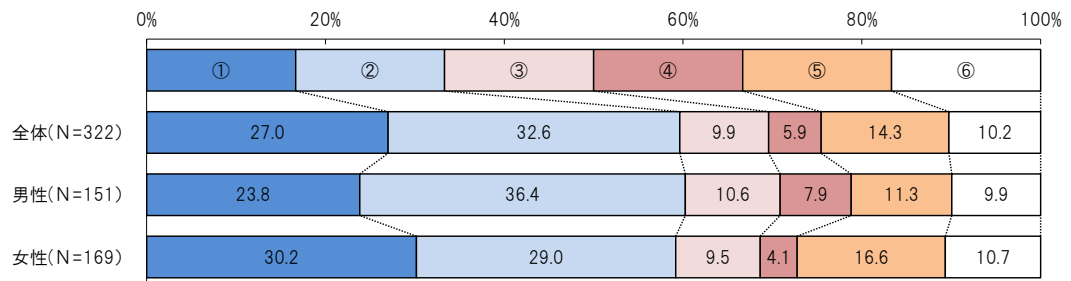
■全体



■広島市



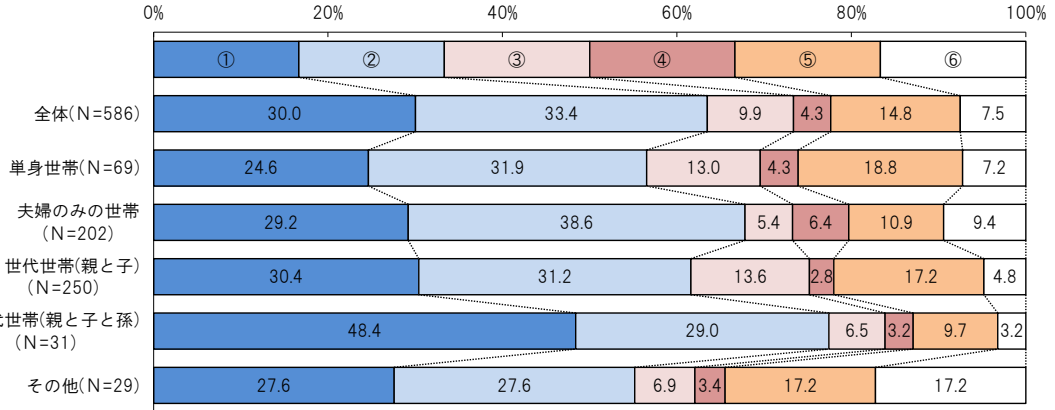
■呉市



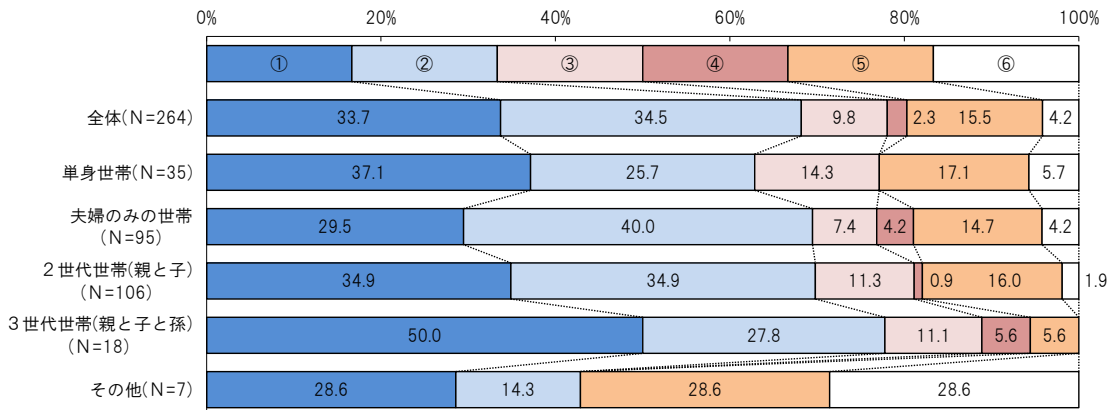
- |                     |               |
|---------------------|---------------|
| ①行きたい               | ②どちらかというに行きたい |
| ③どちらかというに行きたいとは思わない | ④行きたいとは思わない   |
| ⑤分からない              | ⑥無回答          |

### ③世帯構成別

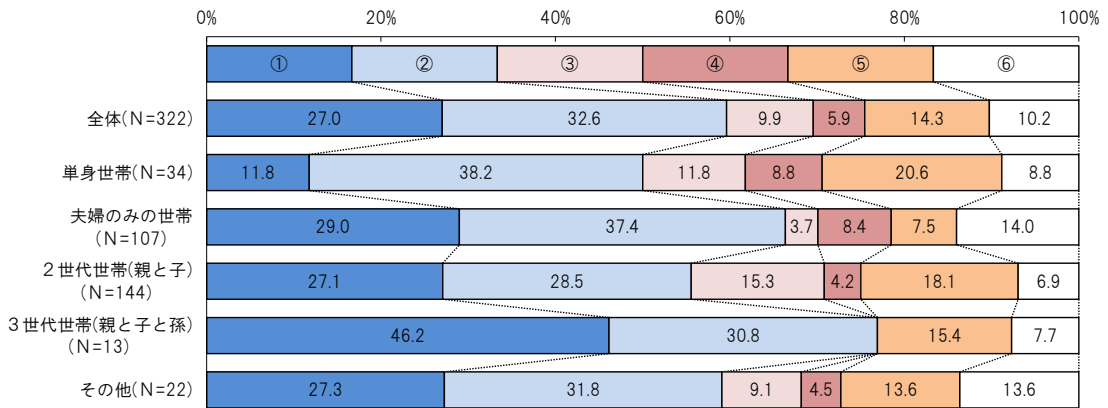
#### ■全体



#### ■広島市

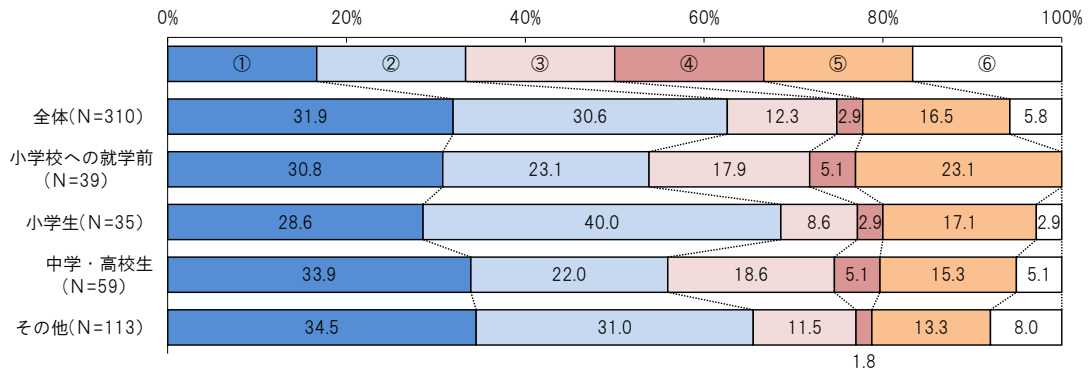


#### ■呉市

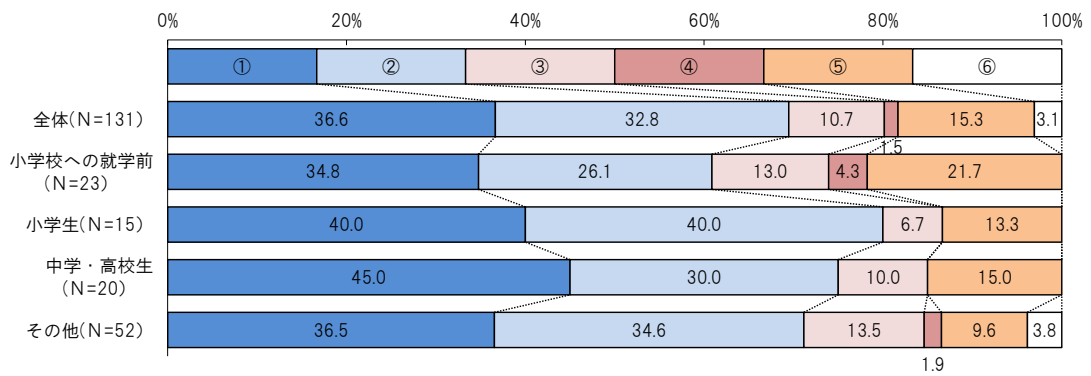


#### ④子どもの年齢別

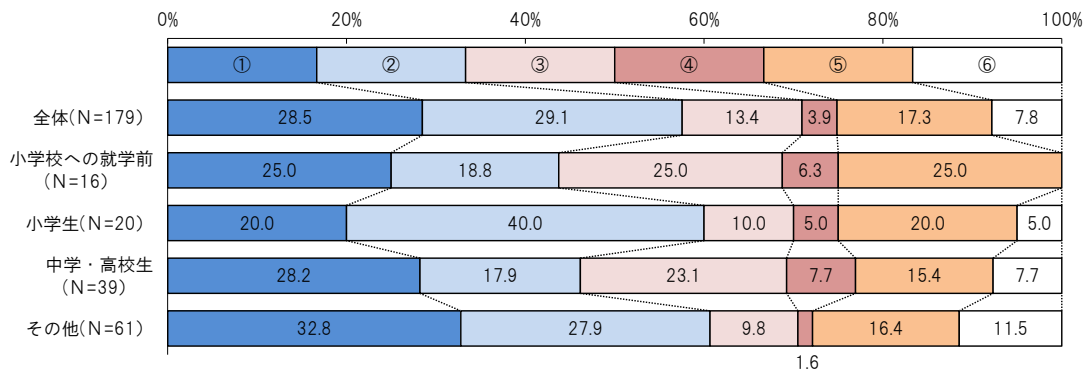
##### ■全体



##### ■広島市



##### ■呉市





問 10 あなたは、現時点において、江田島市とどのような関わりなら持ってもよいと考えますか。  
(いくつかでも○)

- 年齢別では、全体は 40 歳未満で「⑤自然の中で楽しむ（海水浴、釣り、キャンプなど）」、40 歳～49 歳で「⑤自然の中で楽しむ（海水浴、釣り、キャンプなど）」、「⑨特産品・土産物を購入する」、「⑩地元グルメを楽しむ（大豆うどんなど）」、50 歳以上で「⑨特産品・土産物を購入する」が多く、広島市は 40 歳未満で「⑤自然の中で楽しむ（海水浴、釣り、キャンプなど）」、40 歳～49 歳で「⑤自然の中で楽しむ（海水浴、釣り、キャンプなど）」、「⑨特産品・土産物を購入する」、50 歳以上で「⑨特産品・土産物を購入する」が多く、呉市は 20 歳未満で「④スポーツを楽しむ（サイクリング、マリンスポーツなど）」、「⑤自然の中で楽しむ（海水浴、釣り、キャンプなど）」、20 歳～29 歳で「⑤自然の中で楽しむ（海水浴、釣り、キャンプなど）」、30 歳～39 歳、50 歳～59 歳で「⑨特産品・土産物を購入する」、40 歳～49 歳、60 歳～69 歳で「⑩地元グルメを楽しむ（大豆うどんなど）」、70 歳以上で「⑥観光施設・名所などを訪れる（日帰り）」が多くなっている。
- 性別では、全体、広島市、呉市とも男性は「⑤自然の中で楽しむ（海水浴、釣り、キャンプなど）」、女性は「⑨特産品・土産物を購入する」が多くなっている。
- 世帯構成別では、全体、広島市は単身世帯で「⑥観光施設・名所などを訪れる（日帰り）」、夫婦のみの世帯、その他で「⑨特産品・土産物を購入する」、それ以外で「⑤自然の中で楽しむ（海水浴、釣り、キャンプなど）」が多く、呉市は世帯構成に関わらず「⑨特産品・土産物を購入する」が多くなっている。
- 子どもの年齢別では、全体は小学校への就学前、小学生で「⑤自然の中で楽しむ（海水浴、釣り、キャンプなど）」、中学・高校生で「⑩地元グルメを楽しむ（大豆うどんなど）」、その他で「⑨特産品・土産物を購入する」が多く、広島市は子どもの年齢に関わらず「⑤自然の中で楽しむ（海水浴、釣り、キャンプなど）」が多く、呉市は小学校への就学前で「⑦イベント・祭りを見る・参加する」、小学生で「⑤自然の中で楽しむ（海水浴、釣り、キャンプなど）」、中学・高校生で「⑩地元グルメを楽しむ（大豆うどんなど）」、その他で「⑨特産品・土産物を購入する」が多くなっている。

①住む	②仕事・学校などに通う	③観光で宿泊する
④スポーツを楽しむ（サイクリング，マリンスポーツなど）		
⑤自然の中で楽しむ（海水浴，釣り，キャンプなど）		
⑥観光施設・名所などを訪れる（日帰り）	⑦イベント・祭りを見る・参加する	
⑧サークル合宿，ゼミ合宿を行う	⑨特産品・土産物を購入する	
⑩地元グルメを楽しむ（大豆うどんなど）	⑪特にない	
⑫その他	⑬無回答	

## ①年齢別

### ■全体

	①	②	③	④	⑤	⑥	⑦	⑧	⑨	⑩	⑪	⑫	⑬
全体 (N=708)	1.4	1.8	25.6	16.4	37.7	35.6	26.8	4.1	42.2	35.6	12.4	9.9	0.0
20歳未満 (N=22)	4.5	0.0	31.8	54.5	81.8	18.2	54.5	45.5	36.4	27.3	4.5	0.0	0.0
20歳～29歳 (N=65)	0.0	6.2	29.2	44.6	67.7	35.4	40.0	4.6	40.0	33.8	16.9	3.1	0.0
30歳～39歳 (N=85)	2.4	4.7	23.5	31.8	55.3	30.6	38.8	3.5	47.1	42.4	10.6	1.2	0.0
40歳～49歳 (N=106)	1.9	2.8	18.9	21.7	46.2	40.6	34.0	6.6	46.2	46.2	9.4	3.8	0.0
50歳～59歳 (N=94)	2.1	1.1	31.9	9.6	31.9	37.2	31.9	2.1	52.1	41.5	11.7	5.3	0.0
60歳～69歳 (N=148)	1.4	0.7	25.0	5.4	29.1	34.5	25.0	1.4	37.2	31.8	12.8	14.2	0.0
70歳以上 (N=186)	0.5	0.0	25.8	4.3	18.8	37.1	8.1	1.1	38.7	28.0	14.5	19.4	0.0

### ■広島市

	①	②	③	④	⑤	⑥	⑦	⑧	⑨	⑩	⑪	⑫	⑬
全体 (N=345)	1.2	0.9	32.2	19.4	40.3	35.7	27.2	3.5	42.3	33.9	12.5	9.6	0.0
20歳未満 (N=11)	0.0	0.0	45.5	27.3	81.8	18.2	45.5	63.6	36.4	9.1	9.1	0.0	0.0
20歳～29歳 (N=41)	0.0	2.4	26.8	43.9	63.4	34.1	36.6	2.4	29.3	24.4	24.4	4.9	0.0
30歳～39歳 (N=41)	2.4	0.0	31.7	39.0	63.4	39.0	43.9	2.4	43.9	43.9	7.3	2.4	0.0
40歳～49歳 (N=52)	0.0	1.9	19.2	30.8	48.1	32.7	34.6	3.8	48.1	38.5	5.8	7.7	0.0
50歳～59歳 (N=51)	0.0	0.0	43.1	9.8	35.3	37.3	29.4	0.0	51.0	47.1	11.8	2.0	0.0
60歳～69歳 (N=69)	2.9	1.4	37.7	5.8	24.6	40.6	20.3	1.4	43.5	27.5	13.0	15.9	0.0
70歳以上 (N=79)	1.3	0.0	30.4	6.3	22.8	34.2	11.4	0.0	39.2	31.6	13.9	16.5	0.0

①住む	②仕事・学校などに通う	③観光で宿泊する
④スポーツを楽しむ（サイクリング，マリンスポーツなど）		
⑤自然の中で楽しむ（海水浴，釣り，キャンプなど）		
⑥観光施設・名所などを訪れる（日帰り）	⑦イベント・祭りを見る・参加する	
⑧サークル合宿，ゼミ合宿を行う	⑨特産品・土産物を購入する	
⑩地元グルメを楽しむ（大豆うどんなど）	⑪特にない	
⑫その他	⑬無回答	

## ■呉市

	①	②	③	④	⑤	⑥	⑦	⑧	⑨	⑩	⑪	⑫	⑬
全体 (N=363)	1.7	2.8	19.3	13.5	35.3	35.5	26.4	4.7	42.1	37.2	12.4	10.2	0.0
20歳未満 (N=11)	9.1	0.0	18.2	81.8	81.8	18.2	63.6	27.3	36.4	45.5	0.0	0.0	0.0
20歳～29歳 (N=24)	0.0	12.5	33.3	45.8	75.0	37.5	45.8	8.3	58.3	50.0	4.2	0.0	0.0
30歳～39歳 (N=44)	2.3	9.1	15.9	25.0	47.7	22.7	34.1	4.5	50.0	40.9	13.6	0.0	0.0
40歳～49歳 (N=54)	3.7	3.7	18.5	13.0	44.4	48.1	33.3	9.3	44.4	53.7	13.0	0.0	0.0
50歳～59歳 (N=43)	4.7	2.3	18.6	9.3	27.9	37.2	34.9	4.7	53.5	34.9	11.6	9.3	0.0
60歳～69歳 (N=79)	0.0	0.0	13.9	5.1	32.9	29.1	29.1	1.3	31.6	35.4	12.7	12.7	0.0
70歳以上 (N=107)	0.0	0.0	22.4	2.8	15.9	39.3	5.6	1.9	38.3	25.2	15.0	21.5	0.0

## ②性別

### ■全体

	①	②	③	④	⑤	⑥	⑦	⑧	⑨	⑩	⑪	⑫	⑬
全体 (N=708)	1.4	1.8	25.6	16.4	37.7	35.6	26.8	4.1	42.2	35.6	12.4	9.9	0.0
男性 (N=309)	1.3	2.9	21.7	16.2	43.0	32.4	23.3	2.3	34.3	28.2	15.5	9.1	0.0
女性 (N=395)	1.5	0.8	28.6	16.2	33.2	38.0	29.4	5.1	48.9	41.5	10.1	10.4	0.0

### ■広島市

	①	②	③	④	⑤	⑥	⑦	⑧	⑨	⑩	⑪	⑫	⑬
全体 (N=345)	1.2	0.9	32.2	19.4	40.3	35.7	27.2	3.5	42.3	33.9	12.5	9.6	0.0
男性 (N=149)	1.3	2.0	27.5	20.1	46.3	30.2	22.1	2.0	34.2	26.2	16.1	8.7	0.0
女性 (N=194)	1.0	0.0	36.1	19.1	35.6	39.7	30.9	4.1	49.0	39.7	9.8	9.8	0.0

■呉市

(%)

	①	②	③	④	⑤	⑥	⑦	⑧	⑨	⑩	⑪	⑫	⑬
全体 (N=363)	1.7	2.8	19.3	13.5	35.3	35.5	26.4	4.7	42.1	37.2	12.4	10.2	0.0
男性 (N=160)	1.3	3.8	16.3	12.5	40.0	34.4	24.4	2.5	34.4	30.0	15.0	9.4	0.0
女性 (N=201)	2.0	1.5	21.4	13.4	30.8	36.3	27.9	6.0	48.8	43.3	10.4	10.9	0.0

③世帯構成別

■全体

(%)

	①	②	③	④	⑤	⑥	⑦	⑧	⑨	⑩	⑪	⑫	⑬
全体 (N=708)	1.4	1.8	25.6	16.4	37.7	35.6	26.8	4.1	42.2	35.6	12.4	9.9	0.0
単身世帯 (N=92)	1.1	2.2	17.4	15.2	29.3	40.2	30.4	2.2	39.1	25.0	16.3	13.0	0.0
夫婦のみの世帯 (N=234)	2.1	0.0	23.9	12.4	29.1	33.3	19.2	1.3	39.3	34.2	13.2	12.4	0.0
2世代世帯 (親と子) (N=304)	1.0	2.6	28.9	20.1	47.0	35.5	32.2	6.6	44.4	38.8	12.2	6.3	0.0
3世代世帯 (親と子と孫) (N=38)	0.0	2.6	34.2	21.1	57.9	52.6	26.3	7.9	52.6	50.0	5.3	2.6	0.0
その他 (N=31)	3.2	6.5	22.6	9.7	12.9	22.6	25.8	3.2	38.7	29.0	9.7	16.1	0.0

■広島市

(%)

	①	②	③	④	⑤	⑥	⑦	⑧	⑨	⑩	⑪	⑫	⑬
全体 (N=345)	1.2	0.9	32.2	19.4	40.3	35.7	27.2	3.5	42.3	33.9	12.5	9.6	0.0
単身世帯 (N=51)	0.0	2.0	19.6	15.7	31.4	45.1	31.4	0.0	41.2	23.5	19.6	7.8	0.0
夫婦のみの世帯 (N=114)	2.6	0.0	31.6	14.9	27.2	28.9	21.1	1.8	36.8	31.6	13.2	13.2	0.0
2世代世帯 (親と子) (N=143)	0.7	1.4	37.8	24.5	52.4	36.4	33.6	6.3	45.5	37.8	10.5	7.0	0.0
3世代世帯 (親と子と孫) (N=24)	0.0	0.0	37.5	25.0	58.3	45.8	12.5	4.2	45.8	45.8	8.3	0.0	0.0
その他 (N=7)	0.0	0.0	14.3	0.0	0.0	28.6	28.6	0.0	57.1	28.6	14.3	28.6	0.0

注： **太字** =最も多い項目, **標準** =10.0%以上の項目

① 住む	② 仕事・学校などに通う	③ 観光で宿泊する
④ スポーツを楽しむ（サイクリング，マリンスポーツなど）		
⑤ 自然の中で楽しむ（海水浴，釣り，キャンプなど）		
⑥ 観光施設・名所などを訪れる（日帰り）	⑦ イベント・祭りを見る・参加する	
⑧ サークル合宿，ゼミ合宿を行う	⑨ 特産品・土産物を購入する	
⑩ 地元グルメを楽しむ（大豆うどんなど）	⑪ 特にない	
⑫ その他	⑬ 無回答	

## ■呉市

	①	②	③	④	⑤	⑥	⑦	⑧	⑨	⑩	⑪	⑫	⑬
全体 (N=363)	1.7	2.8	19.3	13.5	35.3	35.5	26.4	4.7	42.1	37.2	12.4	10.2	0.0
単身世帯 (N=41)	2.4	2.4	14.6	14.6	26.8	34.1	29.3	4.9	36.6	26.8	12.2	19.5	0.0
夫婦のみの世帯 (N=120)	1.7	0.0	16.7	10.0	30.8	37.5	17.5	0.8	41.7	36.7	13.3	11.7	0.0
2世代世帯（親と子） (N=161)	1.2	3.7	21.1	16.1	42.2	34.8	31.1	6.8	43.5	39.8	13.7	5.6	0.0
3世代世帯（親と子と孫） (N=14)	0.0	7.1	28.6	14.3	57.1	64.3	50.0	14.3	64.3	57.1	0.0	7.1	0.0
その他 (N=24)	4.2	8.3	25.0	12.5	16.7	20.8	25.0	4.2	33.3	29.2	8.3	12.5	0.0

## ④子どもの年齢別

### ■全体

	①	②	③	④	⑤	⑥	⑦	⑧	⑨	⑩	⑪	⑫	⑬
全体 (N=373)	1.1	2.9	29.0	19.3	45.3	36.2	31.1	6.4	44.8	39.1	11.3	6.7	0.0
小学校への就学前 (N=58)	0.0	3.4	24.1	32.8	55.2	24.1	36.2	0.0	43.1	36.2	12.1	6.9	0.0
小学生 (N=38)	0.0	5.3	31.6	26.3	71.1	34.2	31.6	5.3	44.7	31.6	2.6	0.0	0.0
中学・高校生 (N=68)	1.5	2.9	23.5	19.1	45.6	39.7	38.2	16.2	45.6	48.5	14.7	4.4	0.0
その他 (N=132)	0.8	2.3	34.8	10.6	36.4	38.6	25.0	3.0	43.9	36.4	10.6	9.8	0.0

■広島市

(%)

	①	②	③	④	⑤	⑥	⑦	⑧	⑨	⑩	⑪	⑫	⑬
全体 (N=174)	0.6	1.1	36.8	23.6	51.1	37.4	30.5	5.7	46.0	38.5	10.3	6.9	0.0
小学校への就学前 (N=37)	0.0	0.0	29.7	35.1	62.2	27.0	27.0	0.0	45.9	40.5	8.1	10.8	0.0
小学生 (N=17)	0.0	5.9	35.3	35.3	64.7	41.2	35.3	0.0	58.8	29.4	0.0	0.0	0.0
中学・高校生 (N=26)	0.0	0.0	34.6	23.1	57.7	34.6	38.5	19.2	50.0	42.3	7.7	7.7	0.0
その他 (N=66)	1.5	1.5	43.9	13.6	42.4	43.9	22.7	3.0	40.9	39.4	10.6	6.1	0.0

■呉市

(%)

	①	②	③	④	⑤	⑥	⑦	⑧	⑨	⑩	⑪	⑫	⑬
全体 (N=199)	1.5	4.5	22.1	15.6	40.2	35.2	31.7	7.0	43.7	39.7	12.1	6.5	0.0
小学校への就学前 (N=21)	0.0	9.5	14.3	28.6	42.9	19.0	52.4	0.0	38.1	28.6	19.0	0.0	0.0
小学生 (N=21)	0.0	4.8	28.6	19.0	76.2	28.6	28.6	9.5	33.3	33.3	4.8	0.0	0.0
中学・高校生 (N=42)	2.4	4.8	16.7	16.7	38.1	42.9	38.1	14.3	42.9	52.4	19.0	2.4	0.0
その他 (N=66)	0.0	3.0	25.8	7.6	30.3	33.3	27.3	3.0	47.0	33.3	10.6	13.6	0.0

注： **太字** =最も多い項目, **標準** =10.0%以上の項目