

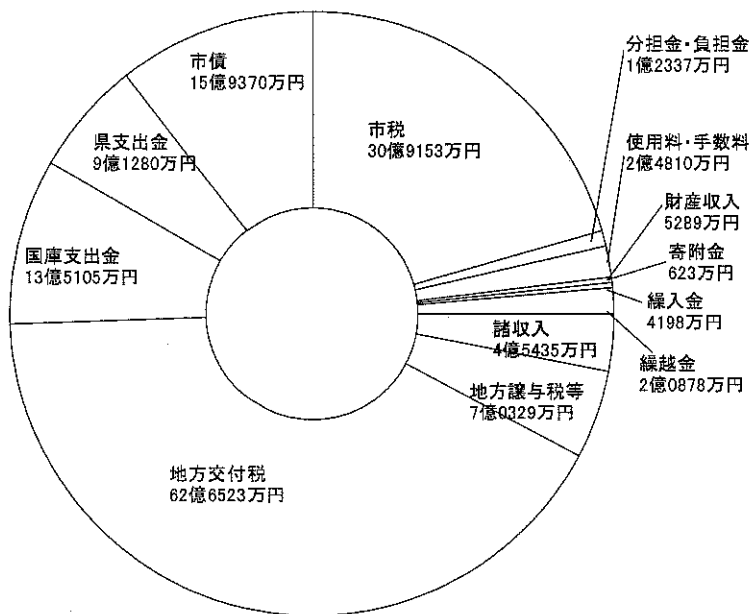
# 平成20年度決算の概要

平成20年度一般会計の決算額は、歳入が150億5330万円、歳出が145億5275万円となっています。

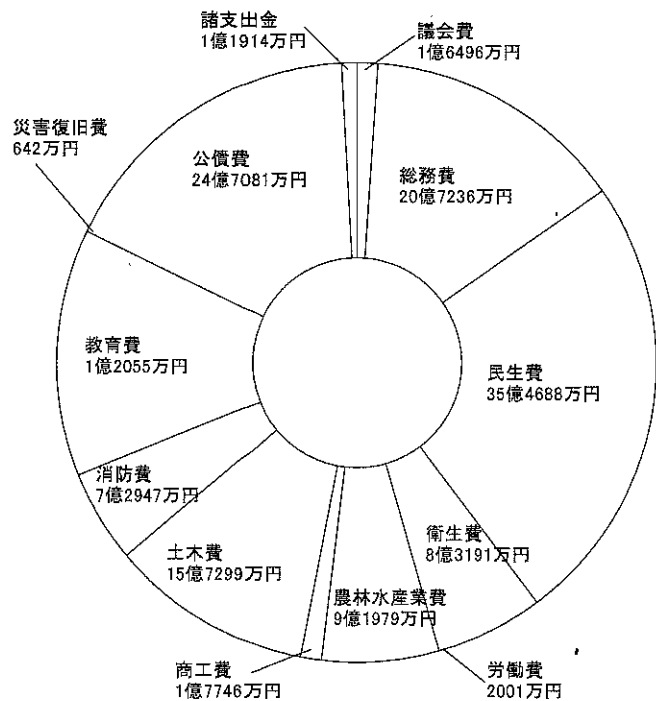
歳入額から歳出額を差し引くと5億0055万円となりますが、このうち、平成21年度に繰り越した事業に当てる財源1億4547万円を除いた3億5508万円が実質的な黒字額になります。

## 一般会計歳入・歳出の内訳

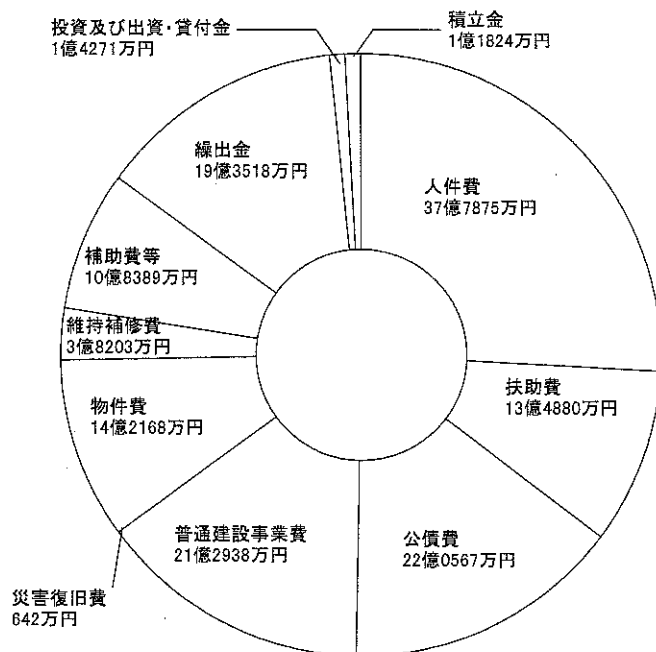
**歳入 150億5330万円**



**歳出 145億5275万円**  
(目的別)



(性質別)



## 特別会計の状況

会 計 名	歳 入	歳 出
国民健康保険特別会計	39億 4430 万円	39億 1942 万円
老人保健特別会計	5億 9004 万円	4億 7799 万円
後期高齢者医療特別会計	3億 7616 万円	3億 6322 万円
介護保険特別会計(保険事業勘定)	30億 1993 万円	29億 2296 万円
介護保険特別会計(サービス事業勘定)	1863 万円	1713 万円
住宅新築資金等貸付事業特別会計	6618 万円	6590 万円
港湾管理特別会計	4356 万円	4317 万円
漁港管理特別会計	930 万円	258 万円
公共下水道事業特別会計	11億 3477 万円	11億 2841 万円
農業集落排水事業特別会計	1億 4482 万円	1億 4481 万円
地域開発事業特別会計	1億 2268 万円	1億 2252 万円

## 市有財産の状況

区 分	20年度末現在高
土 地	920万 3792 m <sup>2</sup>
建 物	22万 5537 m <sup>2</sup>
証券・その他の権利	3億 9047 万円
基 金	71億 8202 万円

## 市債の状況

会 計 名		20年度末残高
一般会計		218億 3818 万円
特別会計	住宅新築資金等貸付事業	2億 4843 万円
	公共下水道事業	37億 1998 万円
	農業集落排水事業	10億 5069 万円
	地域開発事業	6億 5845 万円
合 計		275億 1573 万円

## 平成20年度公営企業会計決算の概要

平成20年度地方公営企業会計の決算額は、次のとおりです。

### 収益的収支と資本的収支

会計名	区分	収入額	支出額	差引
公共下水道事業 (能美地区)会計	収益的	2億3239万円	2億3121万円	118万円
	資本的	2億9515万円	3億6358万円	△6843万円
交通船事業会計	収益的	7億4167万円	7億2959万円	1208万円
	資本的	1877万円	3843万円	△1966万円
国民宿舎事業会計	収益的	2億8094万円	3億1134万円	△3040万円
	資本的	5018万円	6891万円	△1873万円
水道事業会計	収益的	8億7850万円	8億6756万円	1094万円
	資本的	4億2356万円	6億1847万円	△1億9491万円

※ 資本的収支で収入額が支出額に対して不足する額については、損益勘定留保資金等から補てんします。

### 企業債の状況

会計名	20年度末残高
公共下水道事業(能美地区)会計	23億6039万円
交通船事業会計	2億4733万円
国民宿舎事業会計	3億6208万円
水道事業会計	22億5787万円

### 損益計算書と貸借対照表

#### 公共下水道事業(能美地区)会計

損益計算書	収 益	2億2913万円
	費 用	2億2913万円
	当年度純利益	0万円

貸借対照表	固定資産	76億8784万円
	流動資産	6761万円
	資産合計	77億5545万円
	負 債	4945万円
	資 本	77億0600万円
	負債資本合計	77億5545万円

### 交通船事業会計

損益計算書	収 益	6 億 5202 万円
	費 用	7 億 0942 万円
	当年度純利益	△ 5740 万円

貸借対照表	固定資産	5 億 4070 万円
	流動資産	1 億 0959 万円
	資産合計	6 億 5029 万円
	負 債	5719 万円
	資 本	5 億 9310 万円
	負債資本合計	6 億 5029 万円

### 国民宿舎事業会計

損益計算書	収 益	2 億 6797 万円
	費 用	2 億 9760 万円
	当年度純利益	△ 2963 万円

貸借対照表	固定資産	7 億 2482 万円
	流動資産	1921 万円
	資産合計	7 億 4403 万円
	負 債	1939 万円
	資 本	7 億 2464 万円
	負債資本合計	7 億 4403 万円

### 水道事業会計

損益計算書	収 益	8 億 3848 万円
	費 用	8 億 3530 万円
	当年度純利益	318 万円

貸借対照表	固定資産	52 億 8234 万円
	流動資産	5 億 9321 万円
	資産合計	58 億 7555 万円
	負 債	1 億 1691 万円
	資 本	57 億 5864 万円
	負債資本合計	58 億 7555 万円