

# 交通空白不便地域 モデル地区の選定について

# モデル地区の選定方針

- バス停までの距離

バスが利用可能な距離にあるか否か

- 活動可能性(適切なダイヤ配置)

バスが、最低限の活動(通院・買物等の行き帰り)に適した時間帯にあるか否か

# 活動可能性評価

## • 通勤・通学(バス+航路) 広島方面



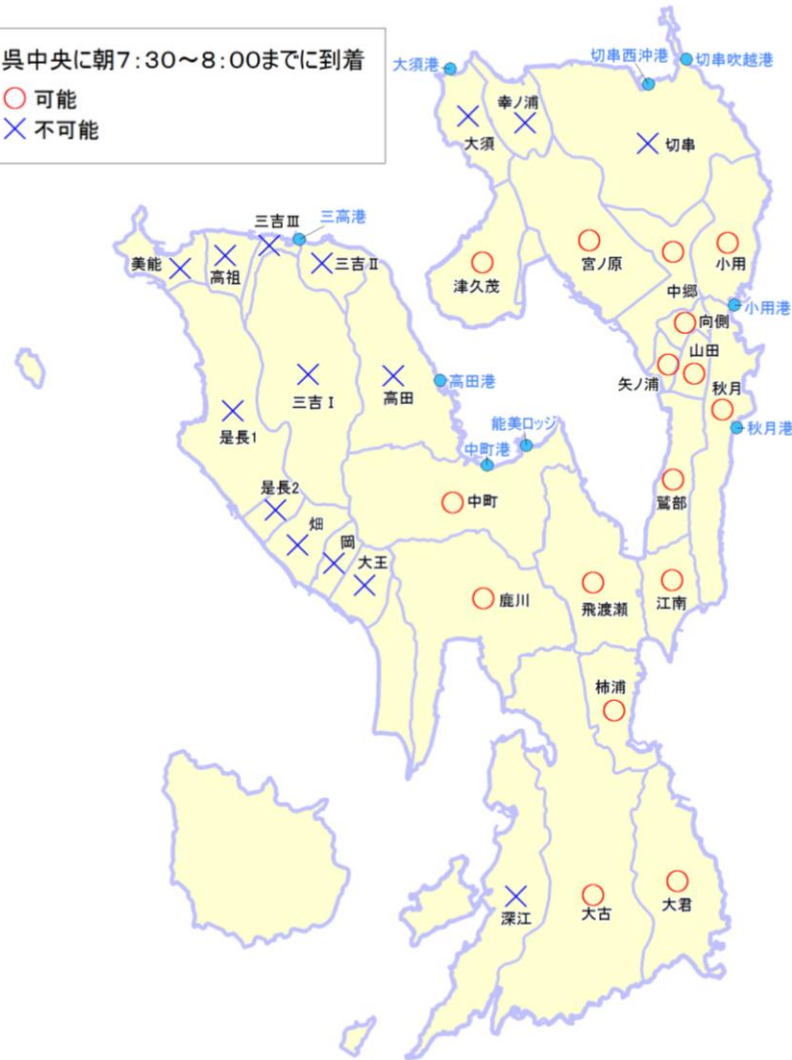
# 活動可能性評価

## • 通勤・通学(バス+航路) 呉方面

呉中央に朝7:00~7:30までに到着  
○ 可能  
× 不可能



呉中央に朝7:30~8:00までに到着  
○ 可能  
× 不可能



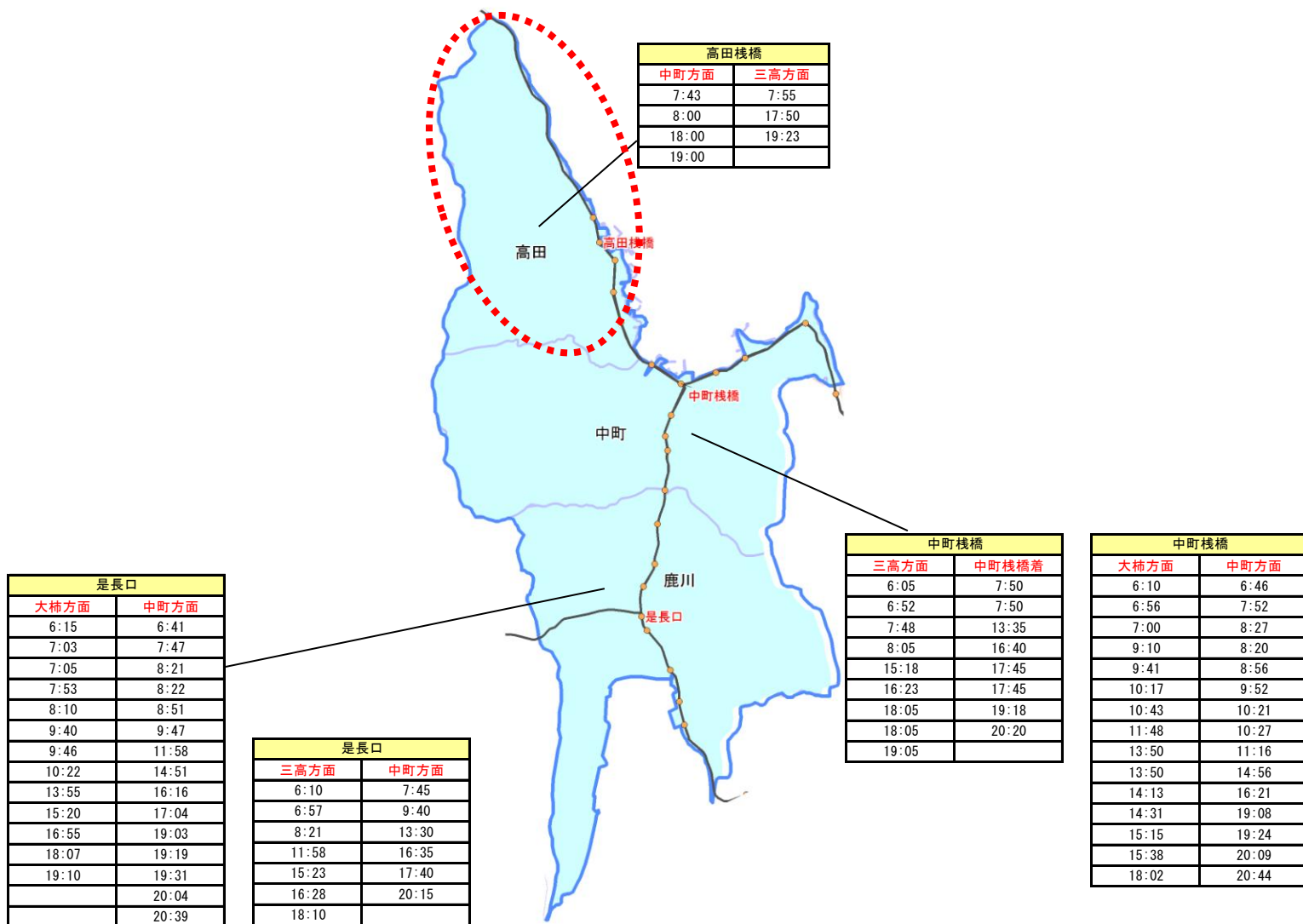






# 活動可能性評価

- 地区別のバスダイヤ（能美地域）







# 活動可能性評価

## • 地区別のバス便数（大柿地域）

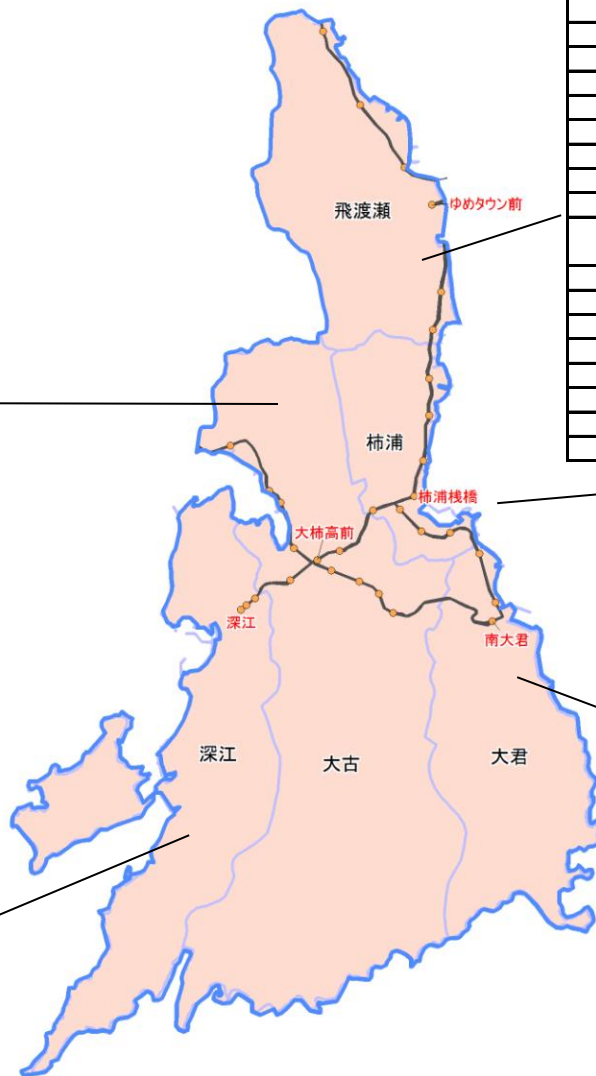
大柿高前	
小用方面	大柿方面
6:24	6:32
7:12	7:38
7:14	7:48
7:57	8:13
8:19	8:42
9:11	9:10
9:49	9:38
9:55	10:30
10:31	11:12
10:47	11:49
11:15	12:27
12:52	13:23
13:58	14:11
14:04	14:42
14:39	15:20
15:29	16:07
15:39	16:08
16:28	17:04
17:06	17:11
17:22	17:44
17:54	18:15
18:16	18:39
18:34	18:54
18:44	19:10
21:16	19:55
	20:30
	21:14

ゆめタウン	
小用方面	大柿方面
5:49	6:14
6:14	7:20
6:42	7:30
7:11	8:10
7:30	8:24
7:25	8:29
8:08	8:52
8:30	9:20
9:20	10:11
⋮	⋮
17:40	18:59
18:07	19:27
18:12	19:44
18:34	19:47
18:52	20:12
18:55	20:19
20:14	21:03
21:27	22:11

柿浦棧橋	
小用方面	大柿方面
6:34	6:22
7:22	7:28
7:17	7:38
8:00	8:10
8:22	8:32
9:14	9:00
9:59	9:28
10:05	10:20
10:41	11:09
10:50	11:39
11:18	12:24
13:02	13:13
14:01	14:08
14:14	14:32
14:49	15:17
15:39	15:57
15:49	16:05
16:38	16:54
17:09	17:08
17:32	17:41
18:04	18:12
18:26	18:36
18:44	18:44
18:47	19:07
21:19	19:52
	20:27
	21:11

深江	
小用方面	深江着
7:53	7:52
10:43	10:34
12:48	12:31
13:54	13:27
14:35	14:15
15:35	15:24
16:24	16:12
17:18	17:15
17:50	17:48
18:30	18:19

南大君	
小用方面	大柿方面
6:29	6:27
7:17	7:33
9:54	7:43
10:00	8:37
10:36	9:05
12:57	9:33
14:09	10:25
14:44	11:44
15:34	13:18
15:44	14:37
16:33	16:02
17:27	16:59
17:59	18:49
8:21	-
18:39	-



# 不便地区の選定

- バス停までの距離、活動可能性、バス便数から評価を行うと、以下の地区が選定される。
- 江田島地区：切串、幸ノ浦、大須
- 能美地区：高田
- 沖美地区：地域全体、とりわけ三吉地区