

江田島市印象調査の結果について

1 概要

○平成 27 年度に実施した，都市圏住民（広島市民，呉市民）における江田島市の印象に関する調査の結果をとりまとめた。

2 調査の実施概要

（1）調査対象

16 歳以上の広島市民及び呉市民のうち，無作為抽出した 2,000 名の方に実施（広島市民 1,000 名，呉市民 1,000 名）

（2）調査期間

平成 27 年 12 月 18 日（金）～平成 28 年 1 月 8 日（金）

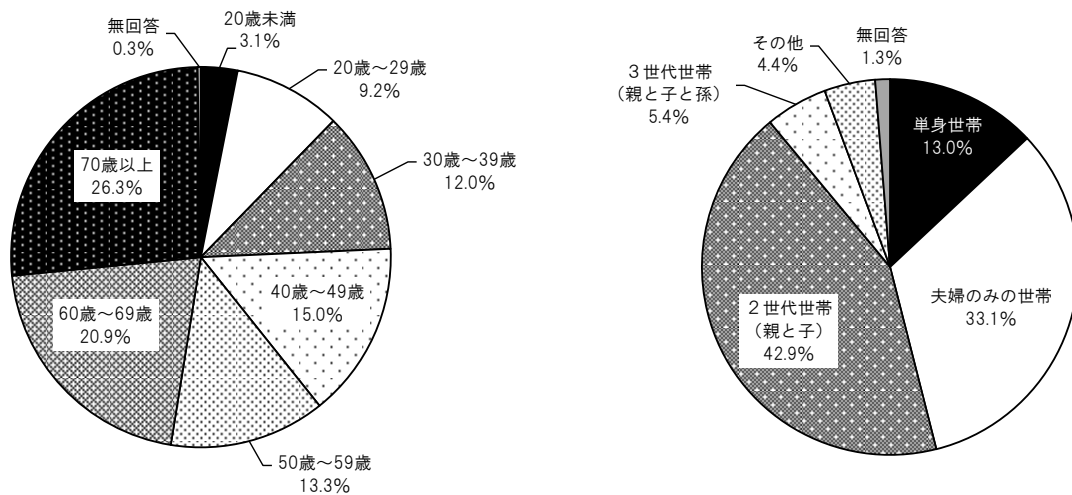
（3）回収状況

回収：708 票，回収率 35.4%

3 調査結果

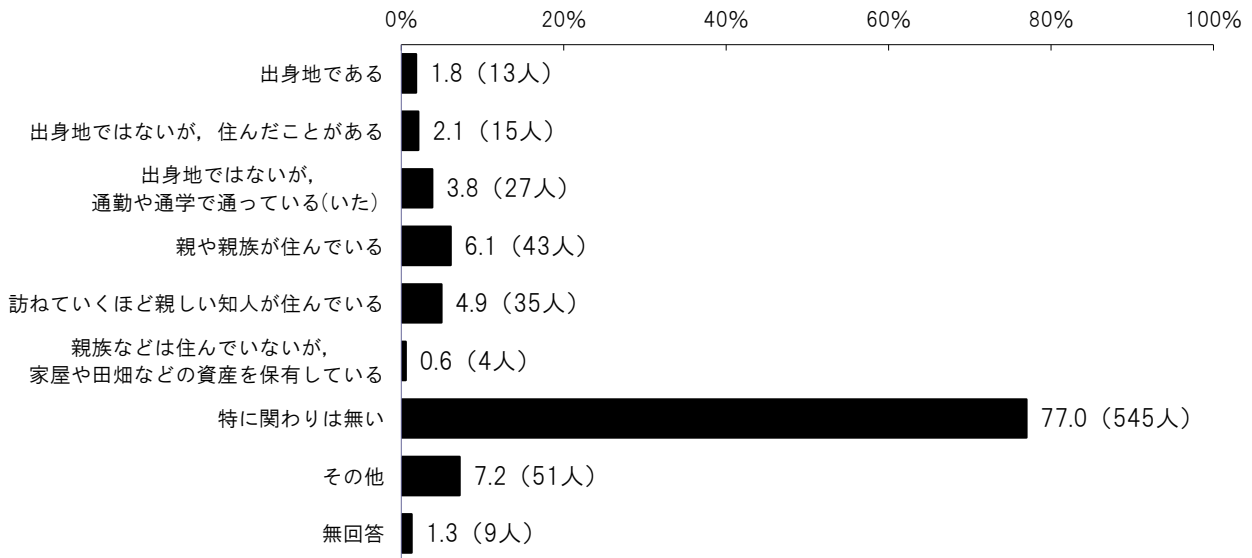
（1）回答者の属性

○回答者の年齢層及び世帯構成は次のとおり。



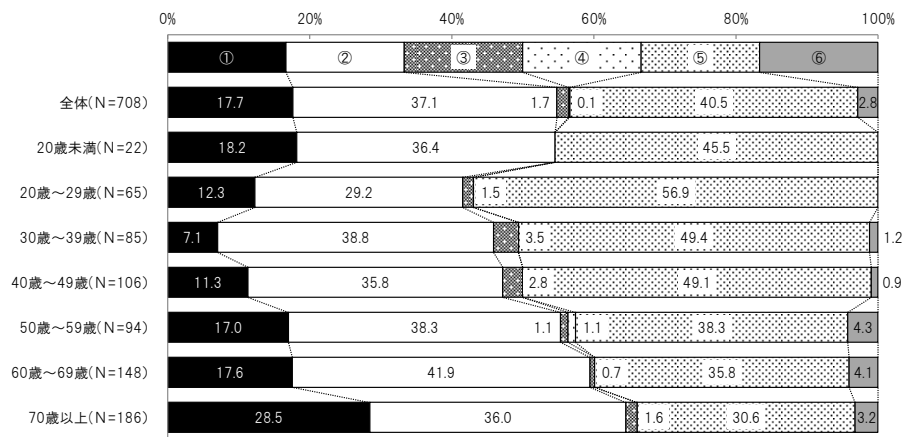
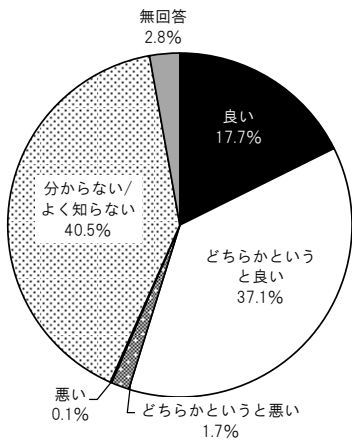
(2) 江田島市との関わりの有無

○約8割が「特に関わりは無い」と回答する一方で、「出身地」「住んだことがある」等、何らかの縁を有するとの回答が約2割あった。



(3) 江田島市に対して持っている印象

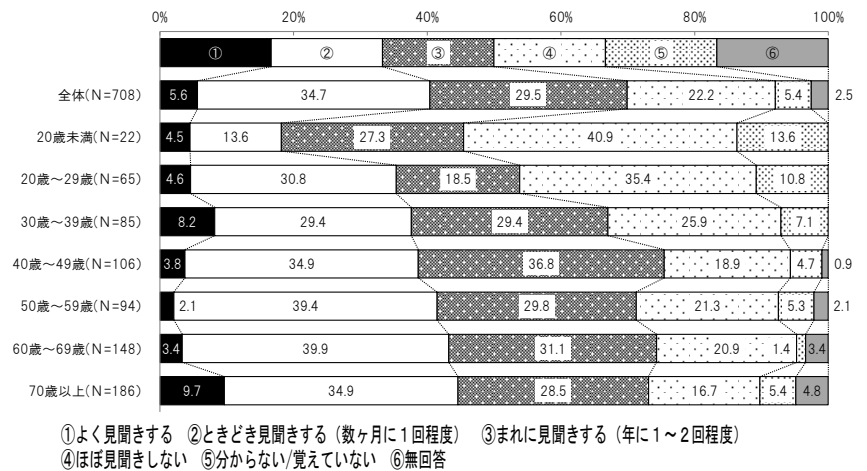
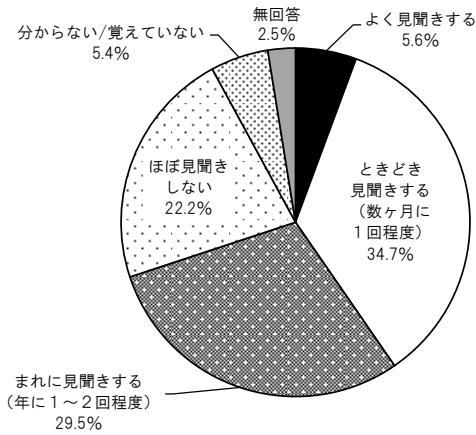
○約5割が良い印象を持つ一方で、「分からない・よく知らない」との回答が約4割あった。なお、年齢層が若いほど、「分からない・よく知らない」との回答の割合が高い傾向があった。



①良い ②どちらかというが良い ③どちらかというが悪い ④悪い ⑤分からない/よく知らない ⑥無回答

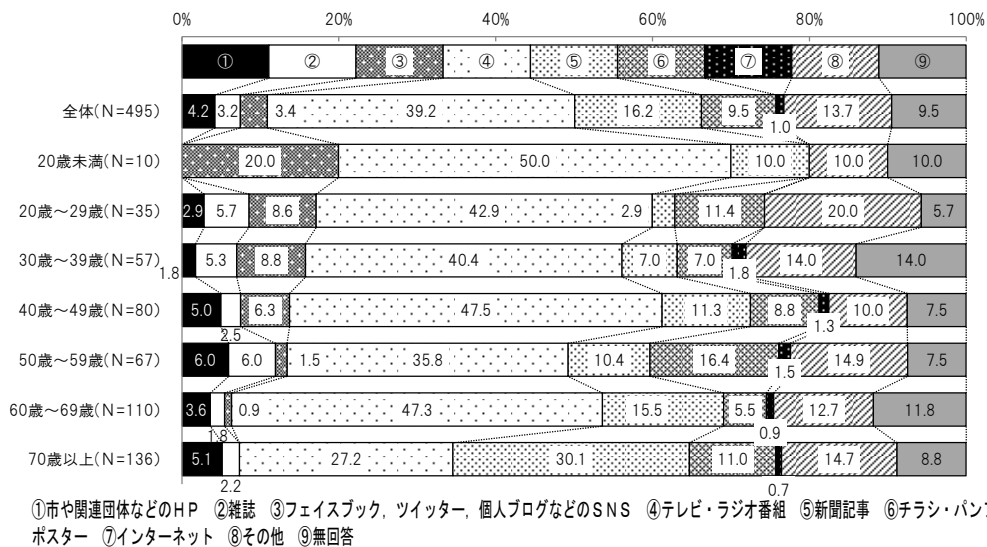
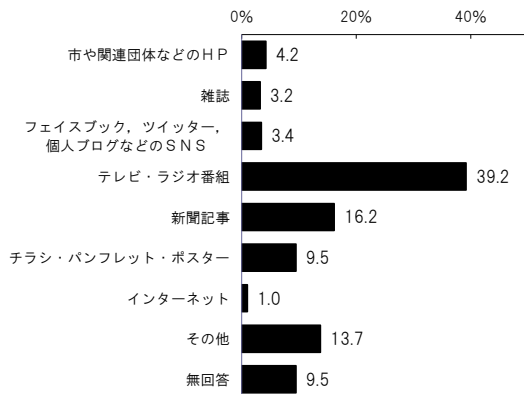
(4) 江田島市の情報・話題の見聞きの頻度等

○情報に接する頻度は、数カ月に1回程度又は年に1～2回程度との回答が多かった。
 なお、20代以下の層では、回答項目のうち、「ほぼ見聞きしない」とする回答が最も多かった。



(5) 江田島市の情報の入手経路

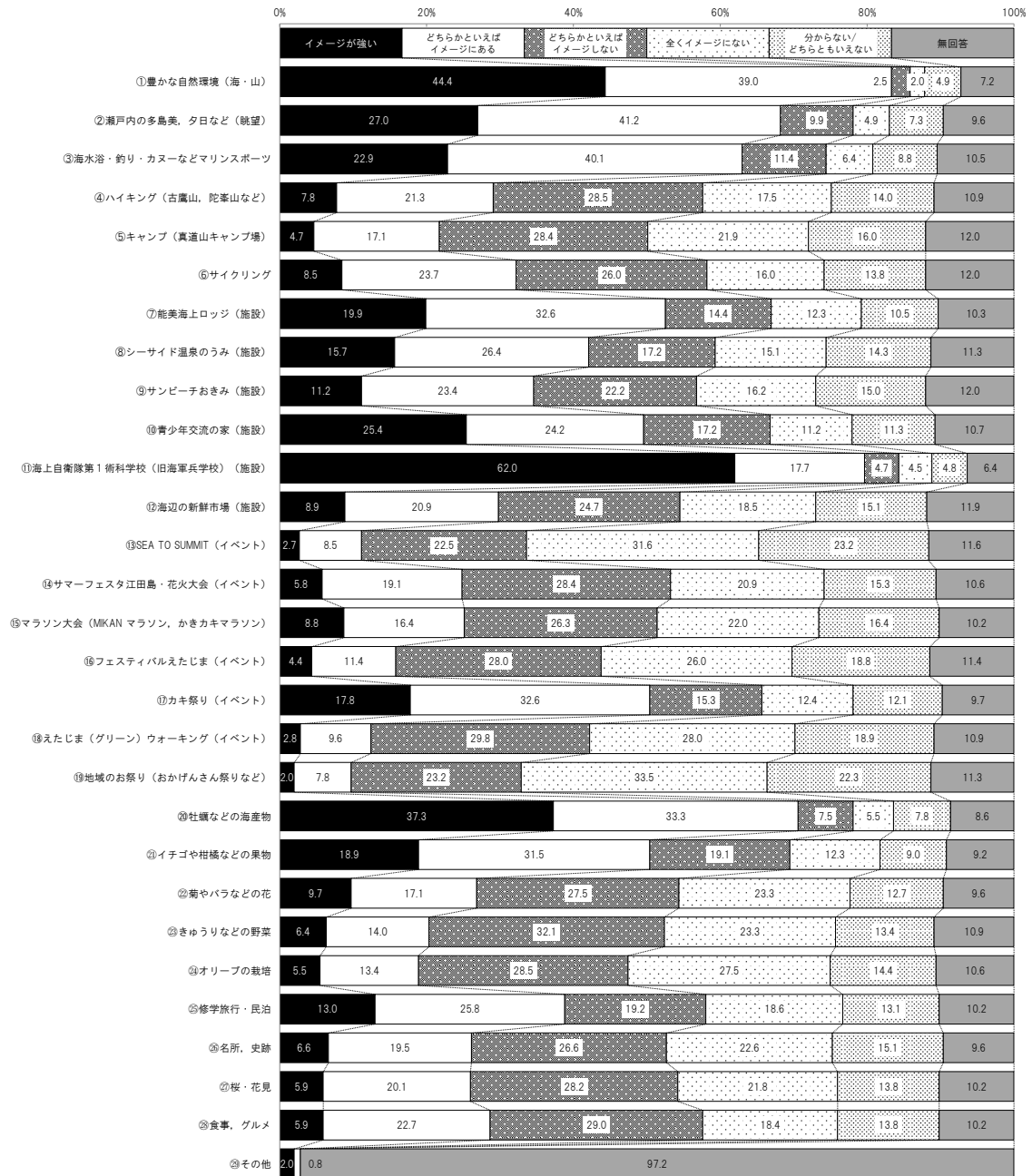
○情報の入手経路は「テレビ・ラジオ」との回答が多かった。HPやSNS，インターネットとする回答の割合は、若年層においても低かった。



(6) 江田島市と聞いてイメージするもの

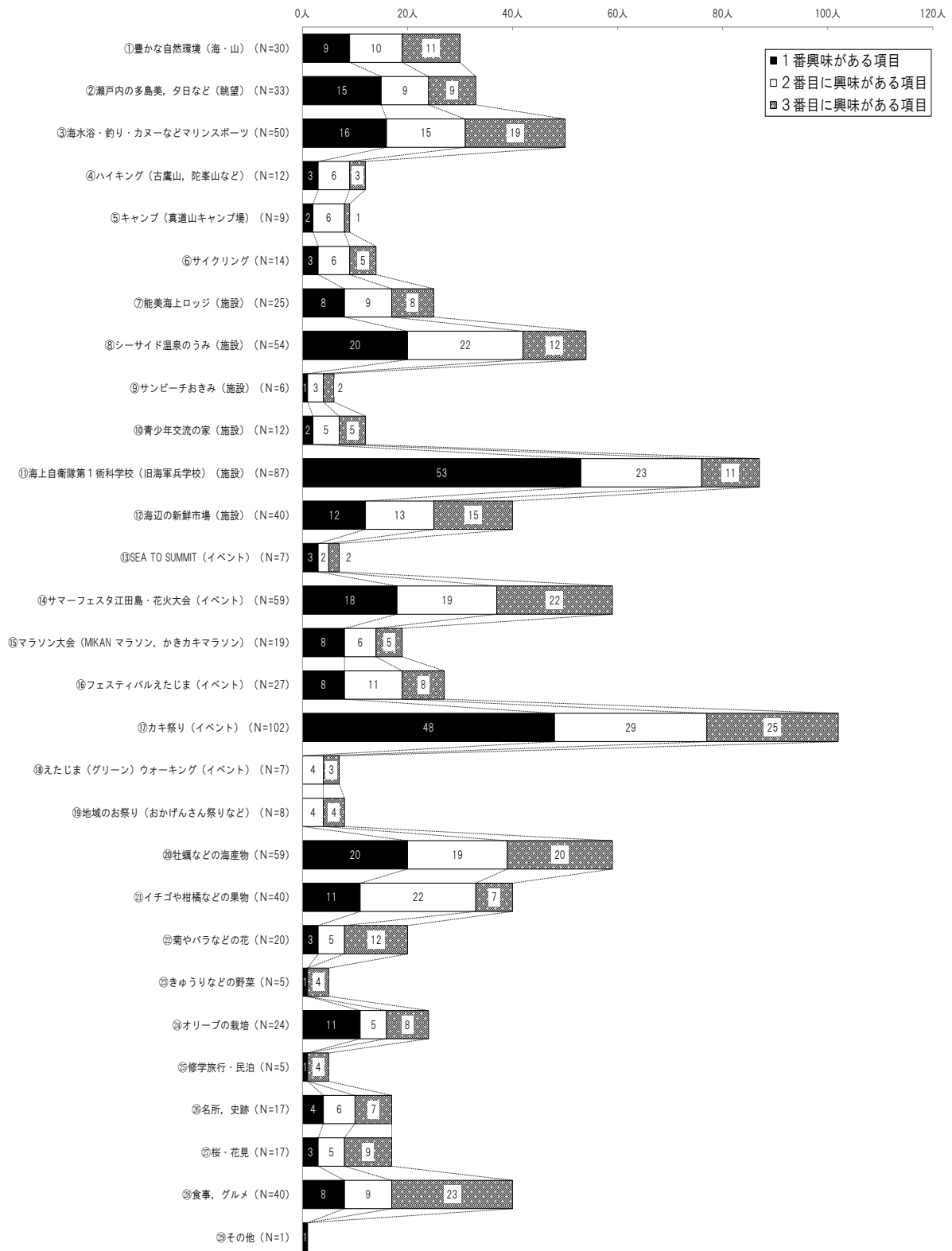
○江田島市のイメージとして強いものは「①自然環境(海・山)」「⑪術校」「⑳海産物」などとする回答が多かった。

なお、「⑰カキ祭り」以外のイベントや食事などは、イメージが強い若しくはイメージにあるとする回答が少なかった。



(7) 興味のある江田島市の場所や行事（全体）

○関心のある項目としては「⑰カキ祭り」「⑪術校」が特に高く、他に「③海水浴・釣り・マリンスポーツ」「⑧温泉」「⑭花火大会」「⑳海産物」に対する関心も高かった。



(8) 興味のある江田島市の場所や行事（属性別）

- 「③海水浴・釣り・マリンスポーツ」「⑰カキ祭り」「⑳海産物」などは、年齢層や世帯構成に関わらず関心が高く、うち、「⑰カキ祭り」は特に関心が高かった。
- 「⑱花火大会」は比較的若い世代の関心が高く、「⑪術校」は比較的高い年齢層の関心が高かった。
- 「⑪術校」は世帯構成に関わらず特に関心が高く、また、子どものいる世帯では、子どもの年齢に関わらず「⑰カキ祭り」が特に関心が高かった。

①豊かな自然環境（海・山） ②瀬戸内の多島美、夕日など（眺望） ③海水浴・釣り・カヌーなどマリンスポーツ ④ハイキング（古鷹山、陀峯山など） ⑤キャンプ（真道山キャンプ場） ⑥サイクリング ⑦能美海上ロッジ（施設） ⑧シーサイド温泉のうみ（施設） ⑨サンビーチおきみ（施設） ⑩青少年交流の家（施設） ⑪海上自衛隊第1術科学校（旧海軍兵学校）（施設） ⑫海辺の新鮮市場（施設） ⑬SEA TO SUMMIT（イベント） ⑭サマーフェスタ江田島・花火大会（イベント） ⑮マラソン大会（MIKAN マラソン、かきカキマラソン） ⑯フェスティバルえたじま（イベント） ⑰カキ祭り（イベント） ⑱えたじま（グリーン）ウォーキング（イベント） ⑲地域のお祭り（おかげさん祭りなど） ⑳牡蠣などの海産物 ㉑イチゴや柑橘などの果物 ㉒菊やバラなどの花 ㉓きゅうりなどの野菜 ㉔オリーブの栽培 ㉕修学旅行・民泊 ㉖名所、史跡 ㉗桜・花見 ㉘食事、グルメ ㉙その他

※各層において回答数が比較的多かった項目に網掛けをするとともに、そのうちでも特に回答数の多かった項目を太字としている。

年齢別	①	②	③	④	⑤	⑥	⑦	⑧	⑨	⑩	⑪	⑫	⑬	⑭	⑮	⑯	⑰	⑱	⑲	⑳	㉑	㉒	㉓	㉔	㉕	㉖	㉗	㉘	㉙
全体(N=708)	278	318	322	70	90	97	162	315	40	49	643	234	43	342	125	117	641	36	29	319	257	58	18	116	17	71	75	156	7
20歳未満(N=22)	5	3	17	1	8	11	6	12	3	3	5	6	3	26	8	6	29	0	5	16	19	0	0	1	0	1	0	4	0
20歳～29歳(N=65)	43	44	43	7	21	19	7	25	3	4	16	29	10	61	29	8	67	0	1	25	33	1	0	13	0	4	2	6	0
30歳～39歳(N=85)	40	54	78	4	38	21	1	24	4	0	24	41	8	70	20	24	84	3	1	51	39	0	2	12	0	6	8	17	0
40歳～49歳(N=106)	23	19	63	10	10	7	4	67	8	8	80	40	6	73	37	29	171	1	9	58	47	10	5	16	3	6	20	12	5
50歳～59歳(N=94)	40	46	40	3	4	12	15	47	6	17	127	42	6	48	23	18	105	3	0	46	25	9	0	8	2	8	16	18	0
60歳～69歳(N=148)	41	87	46	24	3	16	55	81	3	1	135	33	0	35	7	16	93	19	9	59	57	14	3	25	11	10	26	50	1
70歳以上(N=186)	86	65	35	18	6	11	74	59	13	16	251	43	10	29	1	16	92	10	4	64	37	24	8	41	1	36	3	48	1

世帯構成別	①	②	③	④	⑤	⑥	⑦	⑧	⑨	⑩	⑪	⑫	⑬	⑭	⑮	⑯	⑰	⑱	⑲	⑳	㉑	㉒	㉓	㉔	㉕	㉖	㉗	㉘	㉙
全体(N=708)	278	318	322	70	90	97	162	315	40	49	643	234	43	342	125	117	641	36	29	319	257	58	18	116	17	71	75	156	7
単身世帯(N=92)	41	46	29	13	12	1	27	46	0	0	110	32	9	41	14	3	85	10	3	42	23	2	6	11	10	3	5	17	1
夫婦のみの世帯(N=234)	103	112	106	29	8	48	88	118	11	22	235	69	15	47	27	29	149	14	4	82	65	19	7	41	3	28	19	67	1
2世代世帯(親と子)(N=304)	101	131	149	26	60	34	25	123	15	18	234	108	19	233	74	81	354	5	22	155	136	32	2	37	3	31	44	59	5
3世代世帯(親と子と孫)(N=38)	22	13	28	2	10	11	8	14	14	4	36	16	0	13	5	3	34	3	0	25	29	4	3	9	0	6	0	7	0
その他(N=31)	10	5	7	0	0	3	14	14	0	0	23	9	0	8	5	1	16	1	0	12	4	1	0	18	0	3	7	5	0

子どもの年齢別	①	②	③	④	⑤	⑥	⑦	⑧	⑨	⑩	⑪	⑫	⑬	⑭	⑮	⑯	⑰	⑱	⑲	⑳	㉑	㉒	㉓	㉔	㉕	㉖	㉗	㉘	㉙
全体(N=373)	133	149	184	28	70	48	47	151	29	22	293	133	19	254	84	85	404	9	22	192	169	37	5	64	3	40	51	71	5
小学校への就学前(N=58)	30	36	55	4	11	10	1	33	3	3	20	17	1	39	26	10	59	3	1	26	47	0	1	5	1	0	10	11	0
小学生(N=38)	10	7	23	5	29	0	8	27	4	4	25	13	0	34	6	16	40	1	3	14	12	6	0	11	1	2	7	8	0
中学・高校生(N=68)	16	15	29	3	1	20	4	29	22	5	39	15	12	67	28	24	94	0	5	37	25	11	0	14	0	7	6	13	0
その他(N=132)	49	64	46	12	8	10	20	50	0	8	173	46	6	76	19	31	119	0	6	59	52	18	4	13	0	21	17	27	0