

**令和元年度  
江田島市市民満足度調査について**

令和元年 9 月

江田島市企画部企画振興課

## 目 次

|     |                                     |    |
|-----|-------------------------------------|----|
| 第 1 | アンケート調査の実施概要                        | 1  |
| 1   | 調査の目的                               | 1  |
| 2   | 調査対象                                | 1  |
| 3   | 調査の実施方法                             | 1  |
| 4   | 調査日程                                | 1  |
| 5   | アンケート回収状況                           | 1  |
| 6   | 集計結果の表記                             | 1  |
| 第 2 | 回答者の属性                              | 2  |
| 1   | 性別                                  | 2  |
| 2   | 年齢階層                                | 2  |
| 3   | 居住地                                 | 3  |
| 4   | 居住年数                                | 3  |
| 5   | 職業等                                 | 4  |
| 6   | 世帯の人数（同居家族）                         | 4  |
| 7   | 65 歳以上人員（同居家族）                      | 5  |
| 8   | 乳児～小学生人員（同居家族）                      | 5  |
| 第 3 | 江田島市や地域・地区の現状, 市の取組について             | 6  |
| 1   | 今後の重要度と現状の満足度                       | 6  |
| 2   | 江田島市や地域・地区の現状, 市の取組の評価              | 10 |
| 第 4 | 江田島市の特色と問題点について                     | 40 |
| 1   | 自慢できるもの・こと, まちづくりで生かしたい特色など         | 40 |
| 2   | 問題点                                 | 43 |
| 第 5 | 江田島市の住みよさについて                       | 48 |
| 1   | 江田島市の住みよさ                           | 48 |
| 2   | 江田島市のスタート時期（15 年前）と比べた評価（良くなったかどうか） | 49 |
| 第 6 | 江田島市への愛着                            | 51 |
| 1   | 江田島市への愛着について                        | 51 |
| 2   | 定住意向                                | 52 |
| 3   | 「住み続けたい」理由                          | 54 |
| 4   | 「市外に移り住む」又は「移り住みたい」理由               | 57 |
| 第 7 | これからのまちづくりのキーワード                    | 60 |
| 第 8 | 自由意見                                | 65 |

## 第1 アンケート調査の実施概要

### 1 調査の目的

平成27年3月に策定された「第2次江田島市総合計画」では、「協働と交流で創り出す『恵み多き島』えたじま」を将来像とし、それを実現するための戦略として「市民満足度の高いまちづくり」及び「未来を切り開くまちづくり」を掲げています。

本アンケート調査では、この戦略に基づく江田島市の取組（事務事業）が、実際にどのような効果があるかなどを、市民の皆様の目線で検証し、より実効性のある取組としていくため、毎年度、市民満足度調査を実施し、幅広く市民の意向などを把握することを目的とします。

### 2 調査対象

16歳以上の江田島市民のうちから、2,000人（無作為抽出）

### 3 調査の実施方法

前記対象者への無記名アンケート調査方式  
郵送による、調査票の配布・回収

### 4 調査日程

郵送配布：令和元年6月17日（月）  
回収締切：令和元年7月1日（月）

### 5 アンケート回収状況

回収数：679票  
回収率：34.0%

表 旧町別回収数及び回収率

| 区分   | 配布数（票） | 回収数（票） | 回収率（%） | 参考：平成30年度調査回収率（%） |
|------|--------|--------|--------|-------------------|
| 江田島町 | 700    | 268    | 38.3   | 37.1              |
| 能美町  | 440    | 130    | 29.5   | 30.5              |
| 沖美町  | 270    | 88     | 32.6   | 28.9              |
| 大柿町  | 590    | 189    | 32.0   | 32.9              |
| 無回答  | —      | 4      | —      | —                 |
| 合計   | 2,000  | 679    | 34.0   | 34.1              |

### 6 集計結果の表記

各回答の割合（%）は、少数点以下第2位を四捨五入して表記しているため、端数処理の関係から、各回答の割合（%）の合計が100%にならない場合があります。

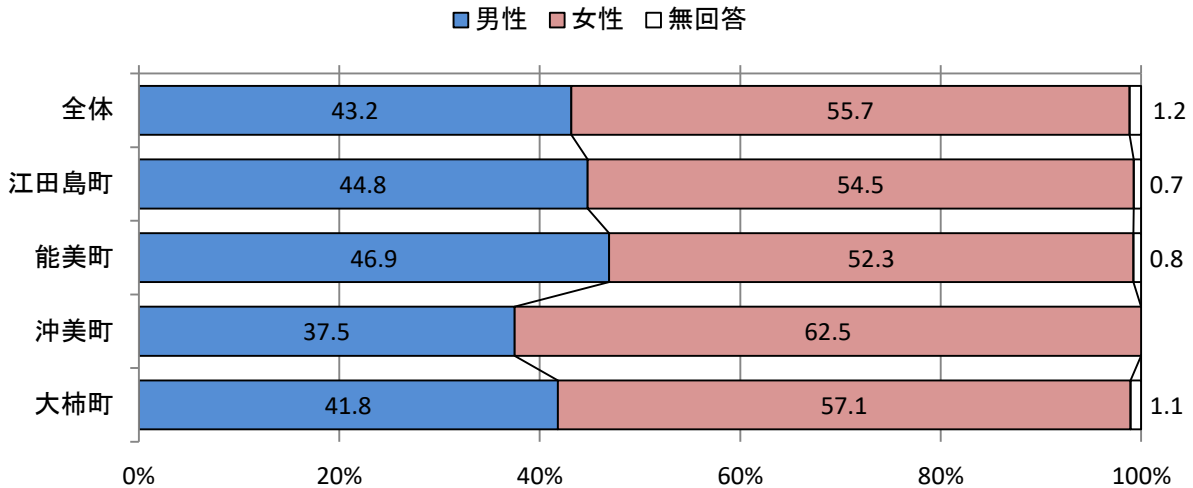
また、41頁以降の表の回答数（件）は、地区が無回答のものがあるため、男性年齢別と女性年齢別を加えた数が全体年齢別の数と一致しない場合があります。

## 第2 回答者の属性

### 1 性別

回答者の性別は、全体では「女性」が55.7%を占め、「男性」よりも多くなっています。居住地別にみても、沖美町の男女差25.0%を最大として「女性」が多くなる傾向にあります。

図 性別



### 2 年齢階層

回答者の年齢階層は、全体では「70歳以上」が32.5%で最も多く、次いで「60歳代」が25.5%となり、60歳以上が全体の58.0%を占めています。これは、住民基本台帳（平成31年3月31日時点）の16歳以上人口に占める60歳以上の割合55.6%と比べて2.4%高くなっています。

居住地別にみると、他町に比べて、沖美町では「10歳代」が6.8%と多く、「20歳代」が2.3%、「30歳代」が3.4%と少なくなっています。また、能美町では「70歳以上」が24.6%と少なくなっています。

図 年齢階層

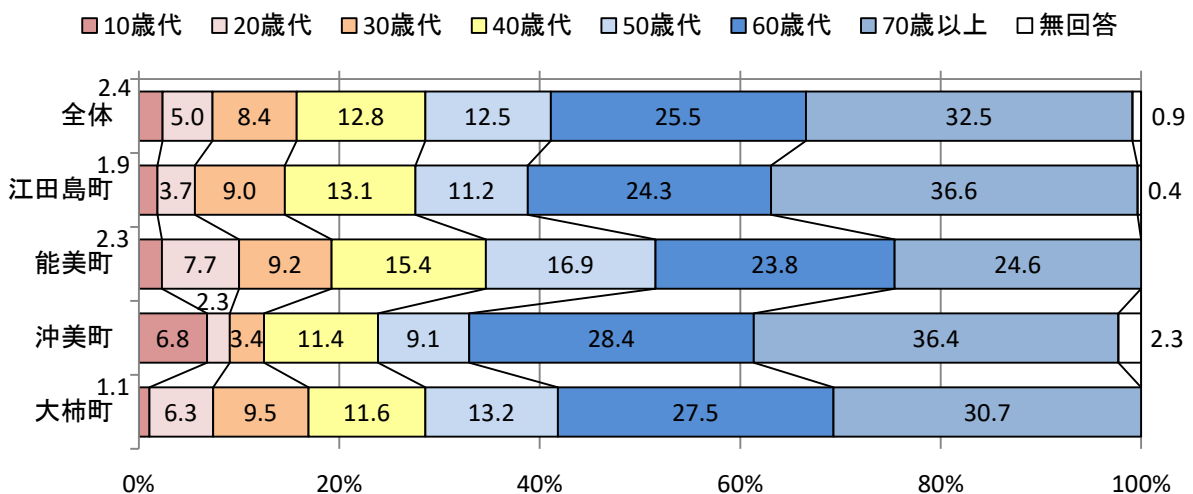


表 参考：江田島市の年齢構成(16歳以上人口)-平成31年3月31日住民基本台帳- 上段：人 下段：%

| 区分 | 総人口    | 16歳以上人口 | 16~19歳 | 20歳代  | 30歳代  | 40歳代  | 50歳代  | 60歳代  | 70歳以上 |
|----|--------|---------|--------|-------|-------|-------|-------|-------|-------|
| 全市 | 22,979 | 21,001  | 589    | 1,690 | 2,074 | 2,482 | 2,489 | 3,782 | 7,895 |
|    | —      | 100.0   | 2.8    | 8.0   | 9.9   | 11.8  | 11.9  | 18.0  | 37.6  |

### 3 居住地

回答者の居住地をみると、「江田島町」が39.5%で最も多く、次いで「大柿町」が27.8%、「能美町」が19.1%、「沖美町」が13.0%となっています。

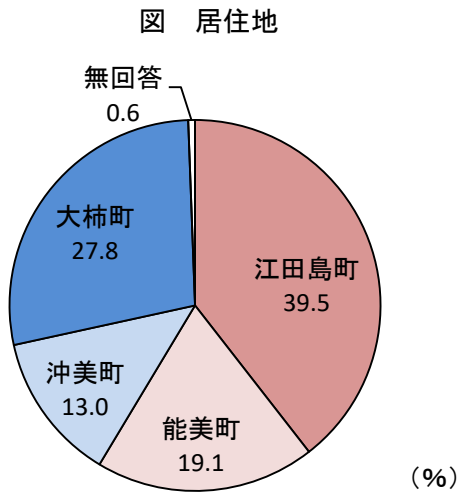


表 居住地

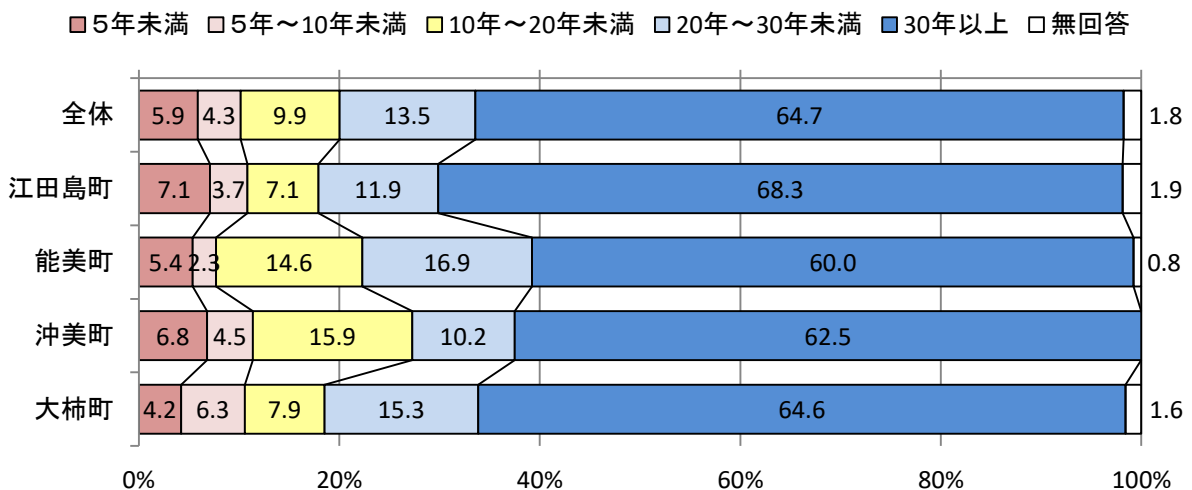
| 町名・地区別 |           | 回答者数 (人) | 構成比 (%) |
|--------|-----------|----------|---------|
| 江田島町   | 中央 (術校含む) | 47       | 6.9     |
|        | 鷲部        | 41       | 6.0     |
|        | 江南        | 21       | 3.1     |
|        | 秋月        | 19       | 2.8     |
|        | 小用        | 46       | 6.8     |
|        | 切串        | 53       | 7.8     |
|        | 幸ノ浦, 大須   | 9        | 1.3     |
|        | 津久茂       | 7        | 1.0     |
|        | 宮ノ原       | 25       | 3.7     |
| 小計     |           | 268      | 39.5    |
| 能美町    | 高田        | 24       | 3.5     |
|        | 中町        | 59       | 8.7     |
|        | 鹿川        | 47       | 6.9     |
| 小計     |           | 130      | 19.1    |
| 沖美町    | 三吉        | 26       | 3.8     |
|        | 高祖        | 16       | 2.4     |
|        | 美能        | 7        | 1.0     |
|        | 岡大王       | 13       | 1.9     |
|        | 畑         | 5        | 0.7     |
|        | 是長        | 21       | 3.1     |
| 小計     |           | 88       | 13.0    |
| 大柿町    | 深江        | 21       | 3.1     |
|        | 小古江       | 9        | 1.3     |
|        | 大原        | 68       | 10.0    |
|        | 大君        | 19       | 2.8     |
|        | 柿浦        | 35       | 5.2     |
|        | 飛渡瀬       | 37       | 5.4     |
| 小計     |           | 189      | 27.8    |
| 無回答    |           | 4        | 0.6     |
| 合計     |           | 679      | 100.0   |

### 4 居住年数

回答者の居住年数は、全体では「30年以上」が64.7%と非常に多くっており、回答者の年齢構成との関係性が伺えます。

居住地別にみると、沖美町と能美町では「10年～20年未満」が各15.9%、14.6%と他町に比べて多くなっています。

図 居住年数

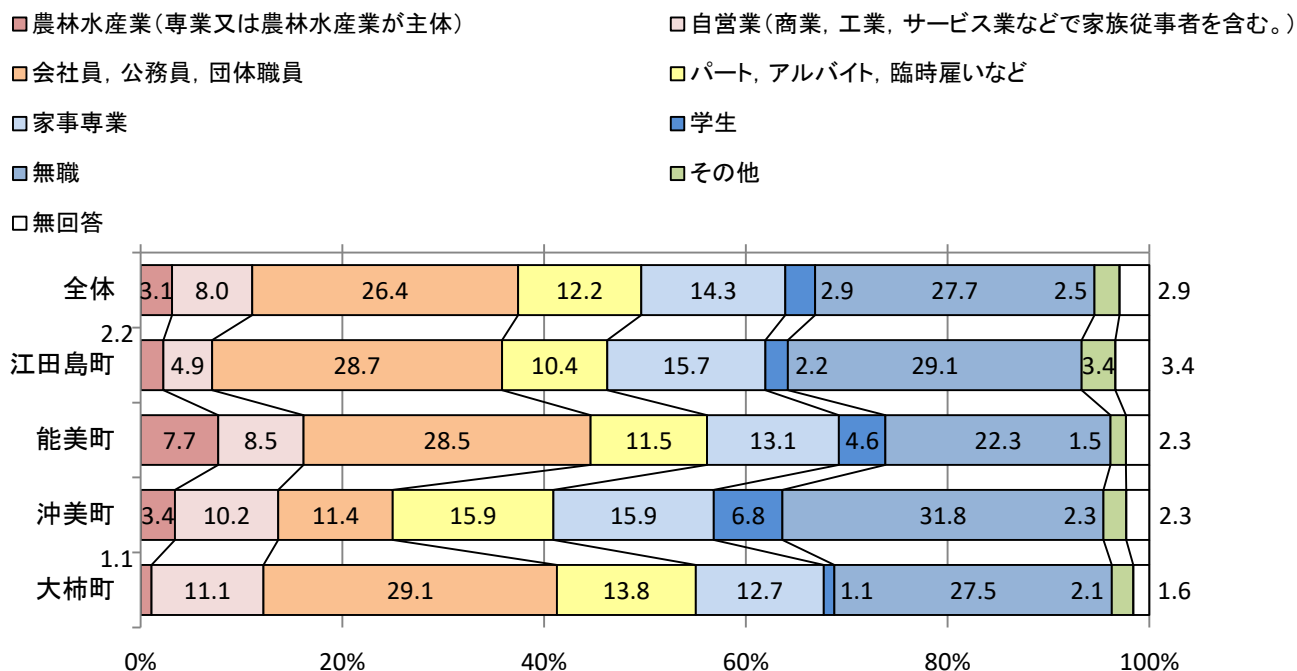


## 5 職業等

回答者の職業等は、全体では「無職」が27.7%で最も多く、次いで「会社員、公務員、団体職員」が26.4%、「家事専業」が14.3%などとなっています。

居住地別にみると、沖美町では「会社員、公務員、団体職員」が11.4%と他町に比べて少なくなっています。

図 職業等

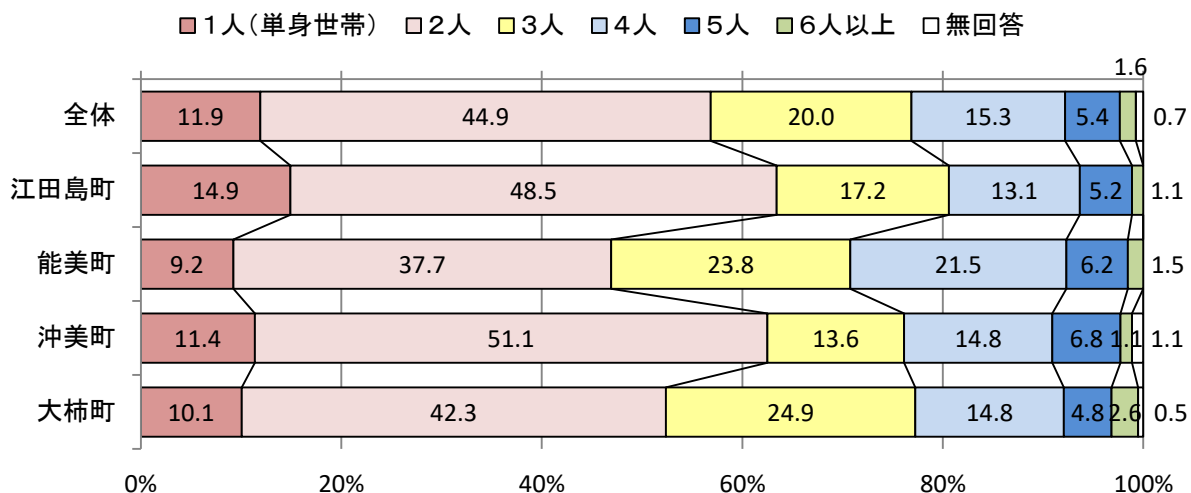


## 6 世帯の人数(同居家族)

回答者の家族構成は、全体では「2人」が44.9%で最も多く、次いで「3人」が20.0%、「4人」が15.3%などとなっています。

居住地別にみると、他町に比べて、能美町では「2人」が37.7%と少なく、「4人」が21.5%と多くなっています。また、沖美町では「2人」が51.1%と多く、「3人」が13.6%と少なくなっています。

図 世帯の人数

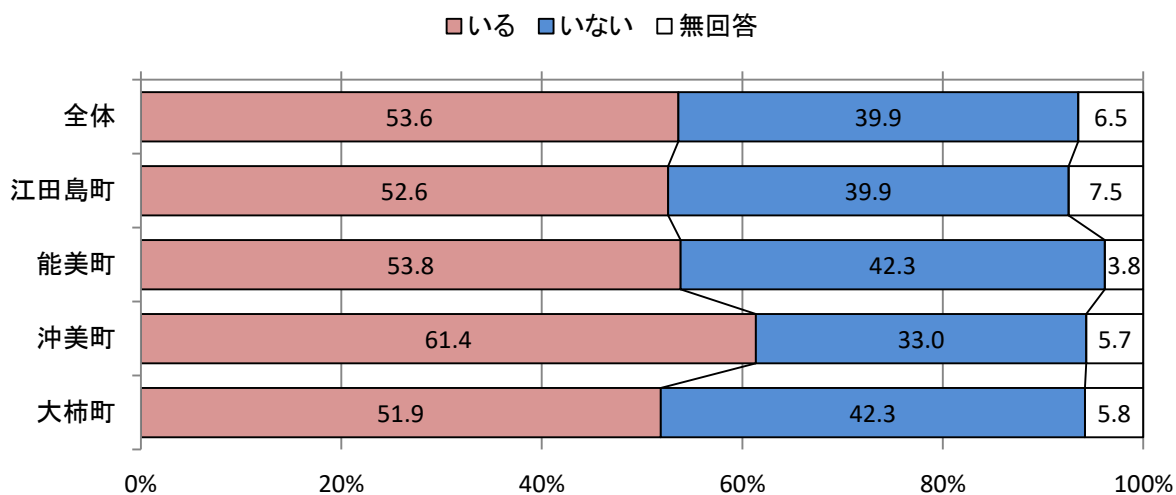


## 7 65歳以上人員（同居家族）

同居している家族に65歳以上の方がいるかについては、全体では「いる」が53.6%となり、「いない」に比べて13.7%多くなっています。

居住地別にみると、沖美町では「いる」が61.4%と他町に比べて多くなっています。

図 65歳以上人員（同居家族）の有無

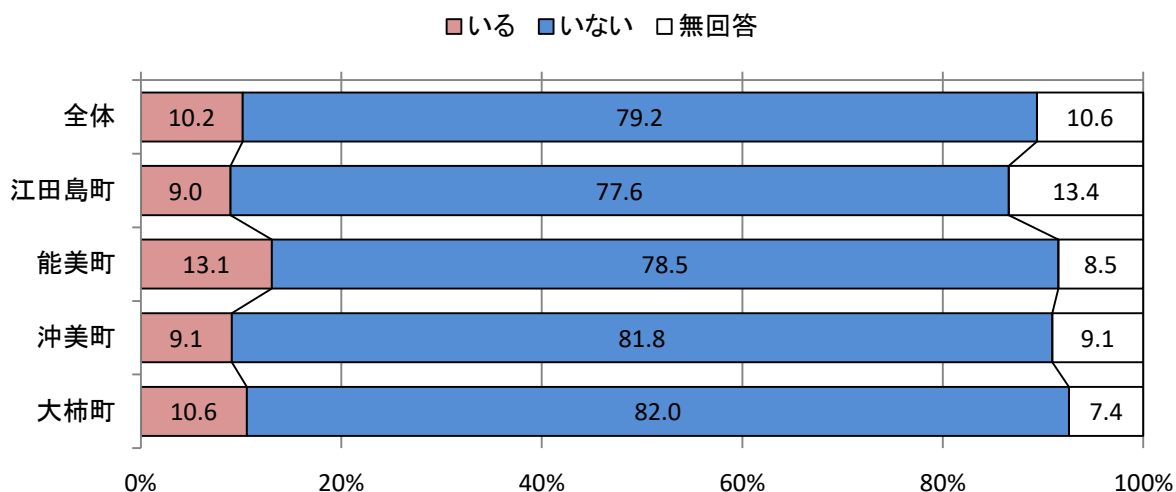


## 8 乳児～小学生人員（同居家族）

同居している家族に乳児～小学生の方がいるかについては、全体では「いる」が10.2%となっています。

居住地別では、能美町が「いる」13.1%と他町に比べて多くなっています。

図 乳児～小学生人員（同居家族）の有無



### 第3 江田島市や地域・地区の現状, 市の取組について

#### 1 今後の重要度と現状の満足度

問2 あなたは、江田島市などが行っている主要な取組それぞれについて、今後の取組における重要度（重点度）と、現在の状況に対する満足度を、どのように思われますか。  
(○印はそれぞれ1つ)

江田島市や地域・地区の現状、市の取組について、今後の重要度と現状の満足度の高い項目順にまとめました（7頁）。

今後の重要度（「特に重要」又は「重要」と答えた割合）が高いのは、「学校教育の内容（小中学校）」84.0%、「大規模災害などに備えた危機管理体制の構築」82.9%、「医療機関の充実」80.2%となり、この3項目が80%を超えています。

その他で70%を超えている項目は、「学校と地域・家庭との信頼関係」、「避難所などの整備」、「防災対策（河川・急傾斜地）」、「救急体制の充実・強化」、「地域防災活動への支援」、「海上交通の確保」、「道路の整備」、「消防体制の充実・強化」、「高齢者福祉・介護施設の整備」、「介護サービスの充実」です。

一方で、重要度が40%未満は、「国際化・多文化共生の推進」31.1%、「都市との交流の促進」37.1%の2項目であり、いずれも地域に関する部門に属し、重要度が低くなっています。

現状に対する満足度（「とても満足」又は「満足」と答えた割合）が高いのは、「保育園・児童館などの整備」18.0%、「学校施設の整備」17.7%、「上水道の整備」15.0%などとなっています。

その他で10%を超えている項目は、「下水道の整備」、「消防体制の充実・強化」、「救急体制の充実・強化」、「学校と地域・家庭との信頼関係」、「学校教育の内容（小中学校）」、「子育て支援サービスの充実」、「保健・健康づくりサービスの充実」、「市役所・市民センターなどの窓口対応」、「ゴミ対策・リサイクルの推進」、「港湾・漁港の整備」、「医療機関の充実」、「高齢者福祉サービスの充実」、「介護サービスの充実」、「火災予防の推進」、「公衆衛生の確保・環境美化」、「生涯学習活動の支援」、「都市との交流の促進」、「防犯・交通安全の確保」です。

一方で、満足度が4%未満となっているのは、「宿泊・観光施設の整備」2.7%、「計画的な土地利用」3.4%、「企業誘致の推進」3.7%、「創業・起業への支援」3.7%、「地場産業への支援」3.7%、「農林業の後継者・担い手の育成」3.8%、「労働者福祉の向上」3.8%、「観光資源の発掘・魅力づくり」3.8%の8項目となっています。



図 江田島市や地域・地区の現状、市の取組についての今後の重要度 (特に重要+重要)

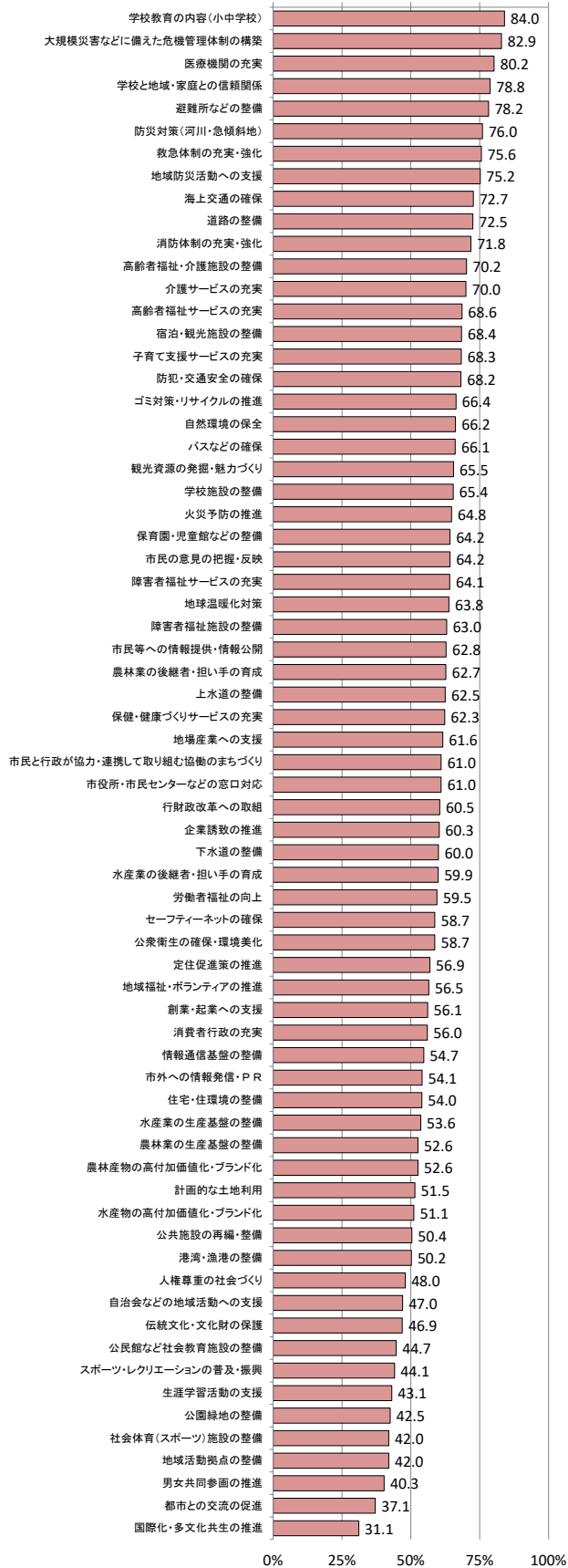
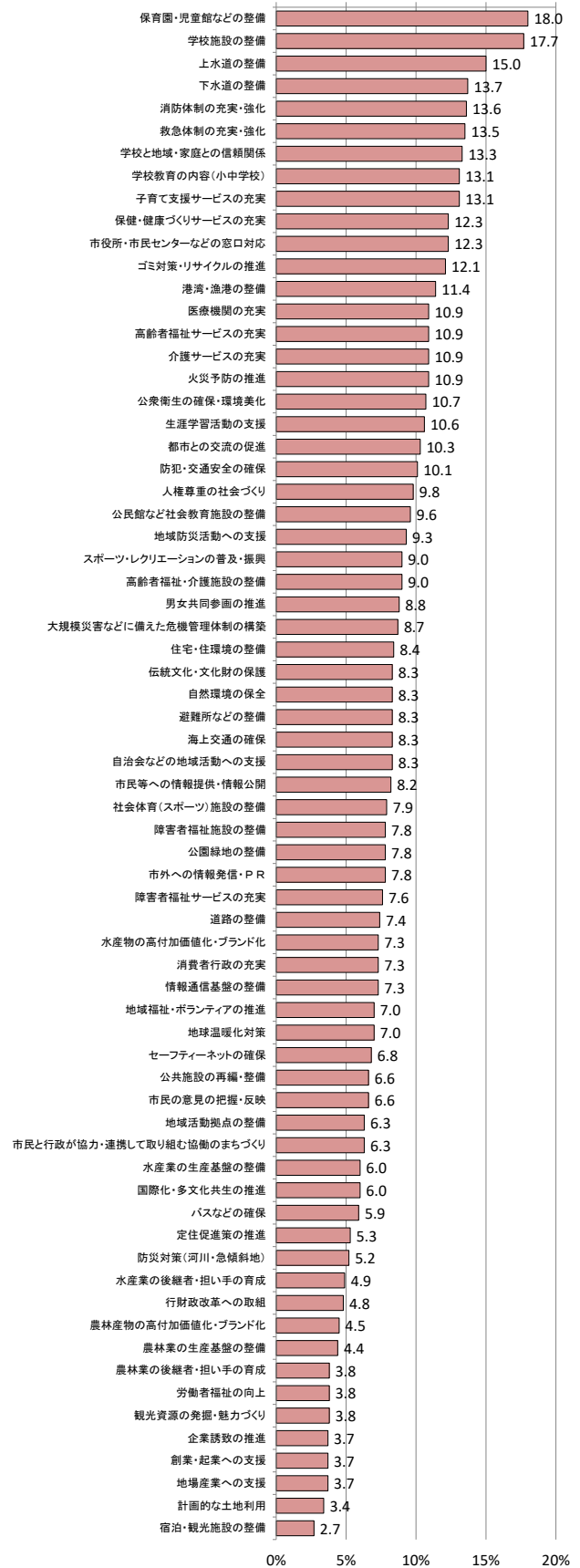
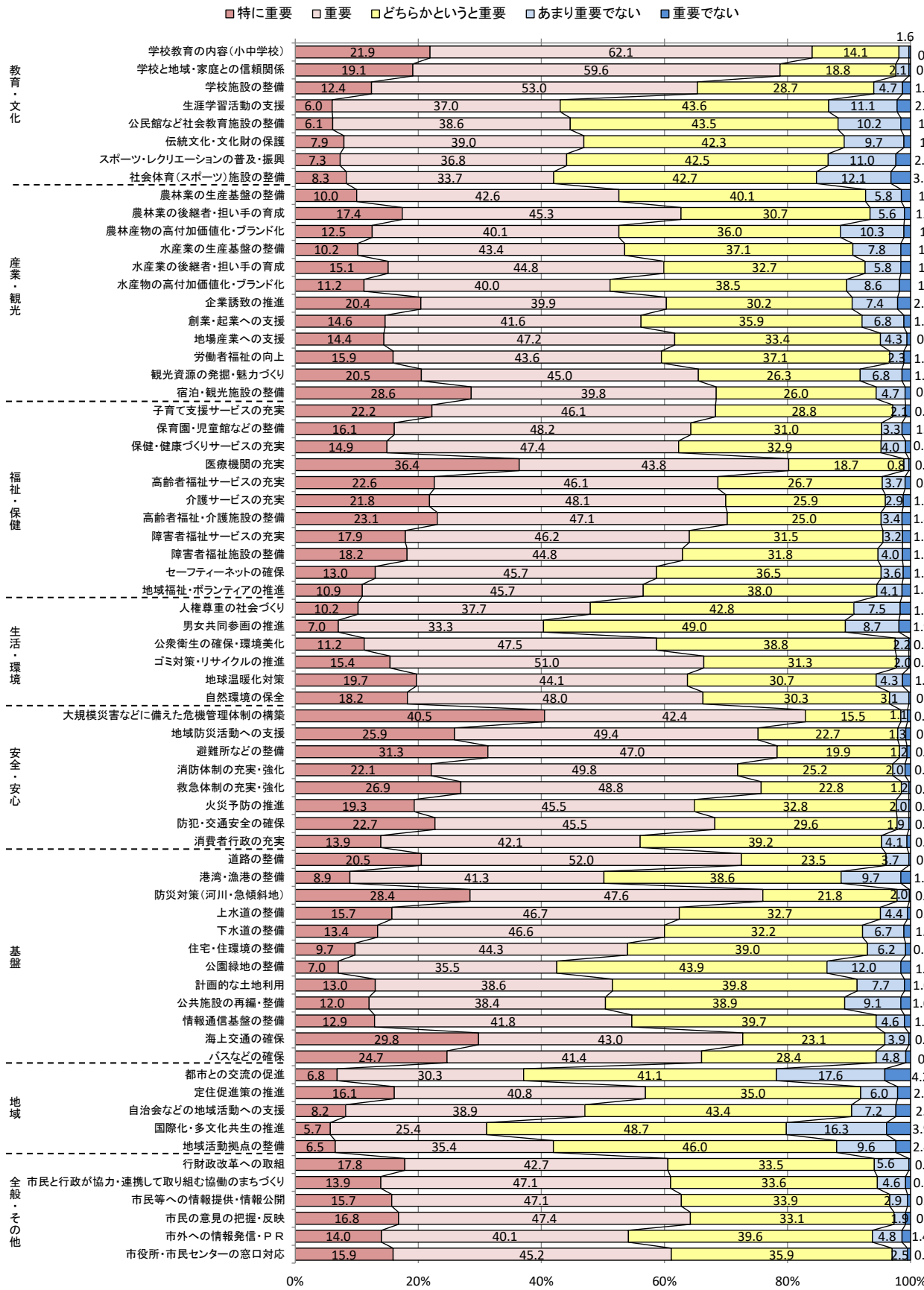


図 江田島市や地域・地区の現状、市の取組についての現状の満足度 (とても満足+満足)



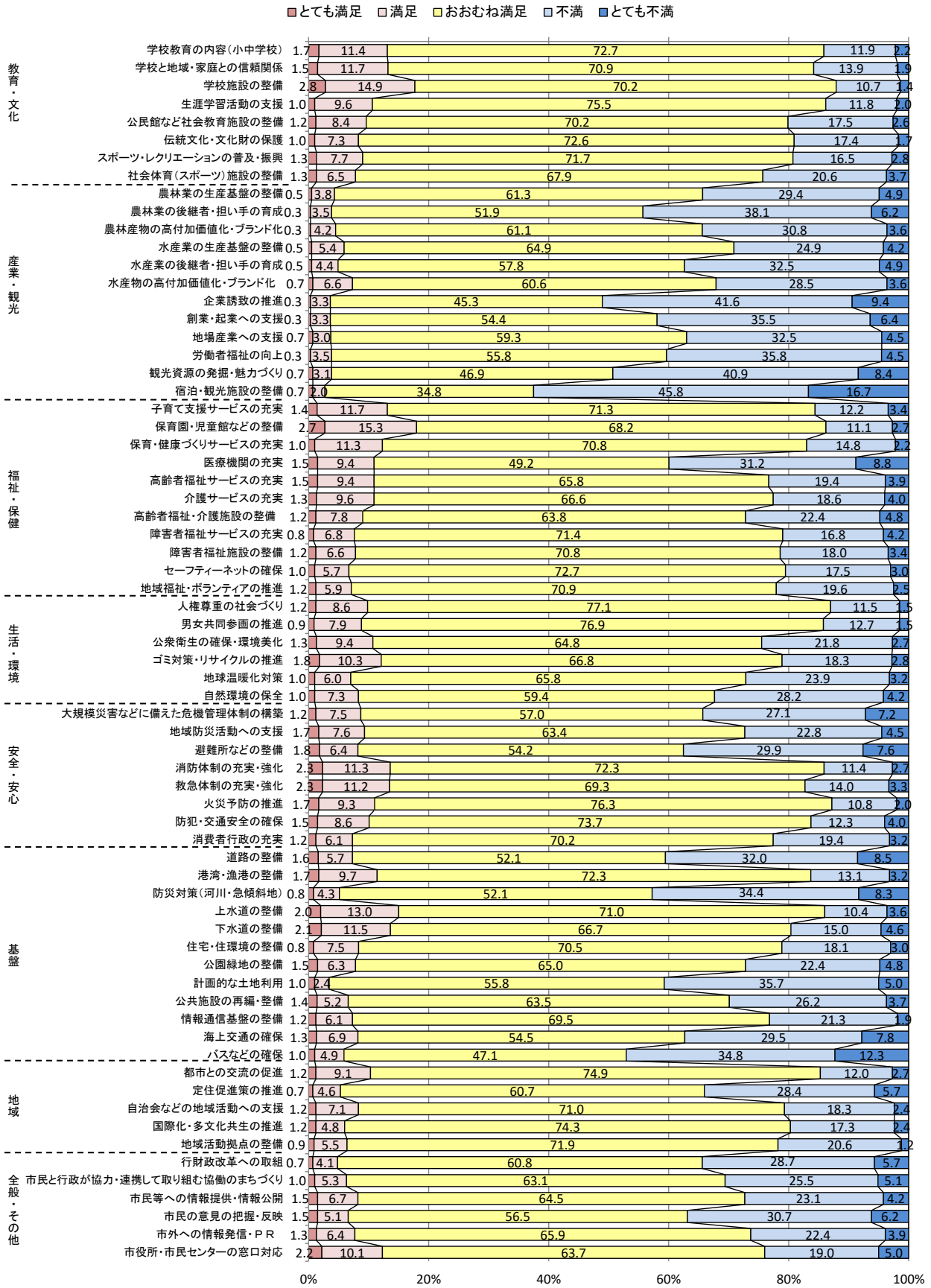
注：無回答を除く割合

参考図 江田島市や地域・地区の現状,市の取組についての今後の重要度・・・部門別



注：無回答を除く割合

参考図 江田島市や地域・地区の現状,市の取組についての現状の満足度・・・部門別



注：無回答を除く割合

## 2 江田島市や地域・地区の現状, 市の取組の評価

ここでは、市民アンケート調査により、重要度（市民重要度）と満足度（市民満足度）について、測定可能な定量（数値：ポイント・点）を算出することで、部門別、項目別の評価を行います。

回答1件当たりに次のとおり配点し、その合計値÷有効回答数を「ポイント・点」とします。

注：無回答の調査票はポイント算出の対象としない

|                    |           |      |
|--------------------|-----------|------|
| 重要度ポイント<br>(市民重要度) | 特に重要      | 100点 |
|                    | 重要        | 80点  |
|                    | どちらかという重要 | 60点  |
|                    | あまり重要でない  | 40点  |
|                    | 重要でない     | 20点  |

|                    |        |      |
|--------------------|--------|------|
| 満足度ポイント<br>(市民満足度) | とても満足  | 100点 |
|                    | 満足     | 80点  |
|                    | おおむね満足 | 60点  |
|                    | 不満     | 40点  |
|                    | とても不満  | 20点  |

### (1) 重要度ポイント, 満足度ポイント

江田島市や地域・地区の現状, 市の取組における重要度ポイントとしては、「大規模災害などに備えた危機管理体制の構築」が84.3点と最も高くなっています。

その他では、「医療機関の充実」83.1点、「避難所などの整備」81.4点、「学校教育の内容（小中学校）」80.7点、「防災対策（河川・急傾斜地）」80.4点、「救急体制の充実・強化」80.1点となり、これらの5項目が80点を超えています。

一方で、「国際化・多文化共生の推進」が62.5点で最も低く、次いで「都市との交流の促進」63.6点、「社会体育（スポーツ）施設の整備」66.4点、「生涯学習活動の支援」66.7点などとなっています。これらは、教育・文化又は地域に関する部門に属しており、重要度が低くなっています。

江田島市や地域・地区の現状, 市の取組における満足度ポイントとしては、「学校施設の整備」が61.4点で最も高く、次いで「保育園・児童館などの整備」60.8点となり、この2項目が60点を超えています。

その他では、「上水道の整備」59.9点、「消防体制の充実・強化」59.8点、「学校教育の内容（小中学校）」59.7点、「火災予防の推進」59.6点、「学校と地域・家庭との信頼関係」59.4点、「人権尊重の社会づくり」59.3点、「生涯学習活動の支援」59.2点、「子育て支援サービスの充実」59.1点、「救急体制の充実・強化」59.0点となり、この9項目が59点を超えています。

一方で、「宿泊・観光施設の整備」が44.8点で最も低く、次いで「企業誘致の推進」48.7点、「観光資源の発掘・魅力づくり」49.3点、「バスなどの確保」49.5点となり、これらの4項目が50点を下回っており、産業・観光又は基盤に関する部門に属し、満足度が低くなっています。

図 江田島市における重要度ポイント

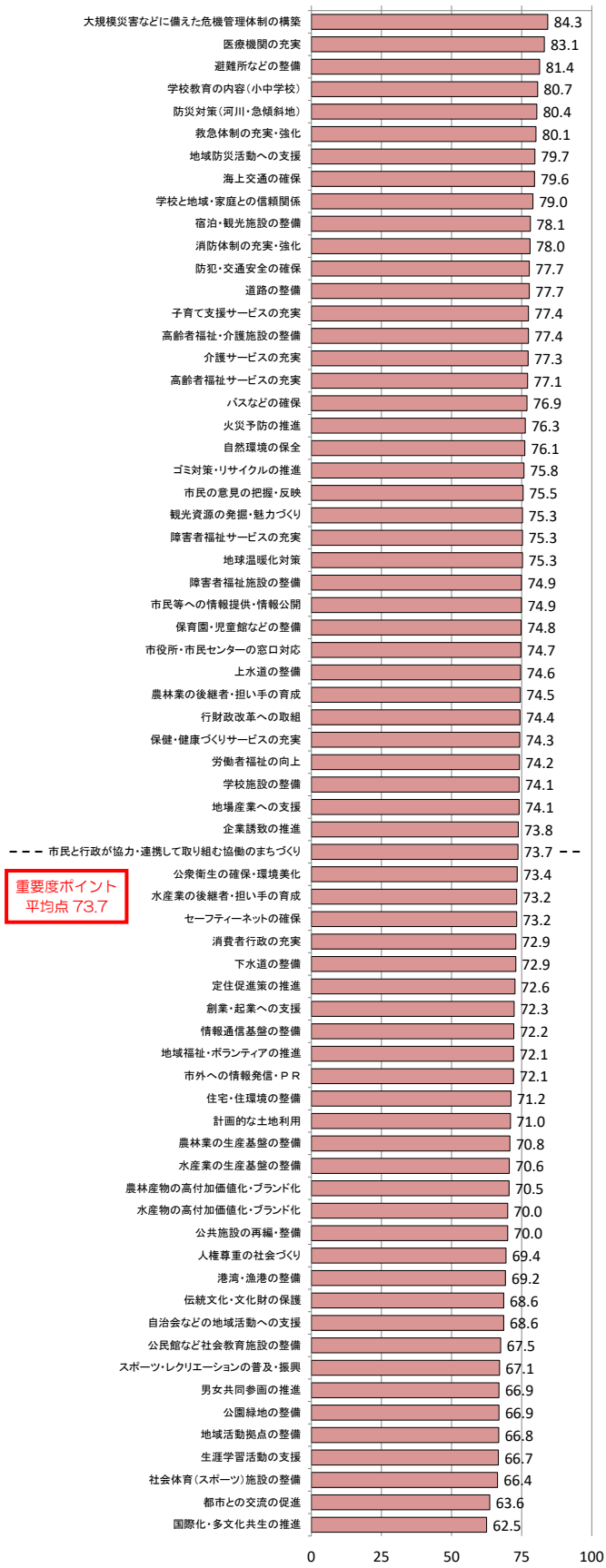
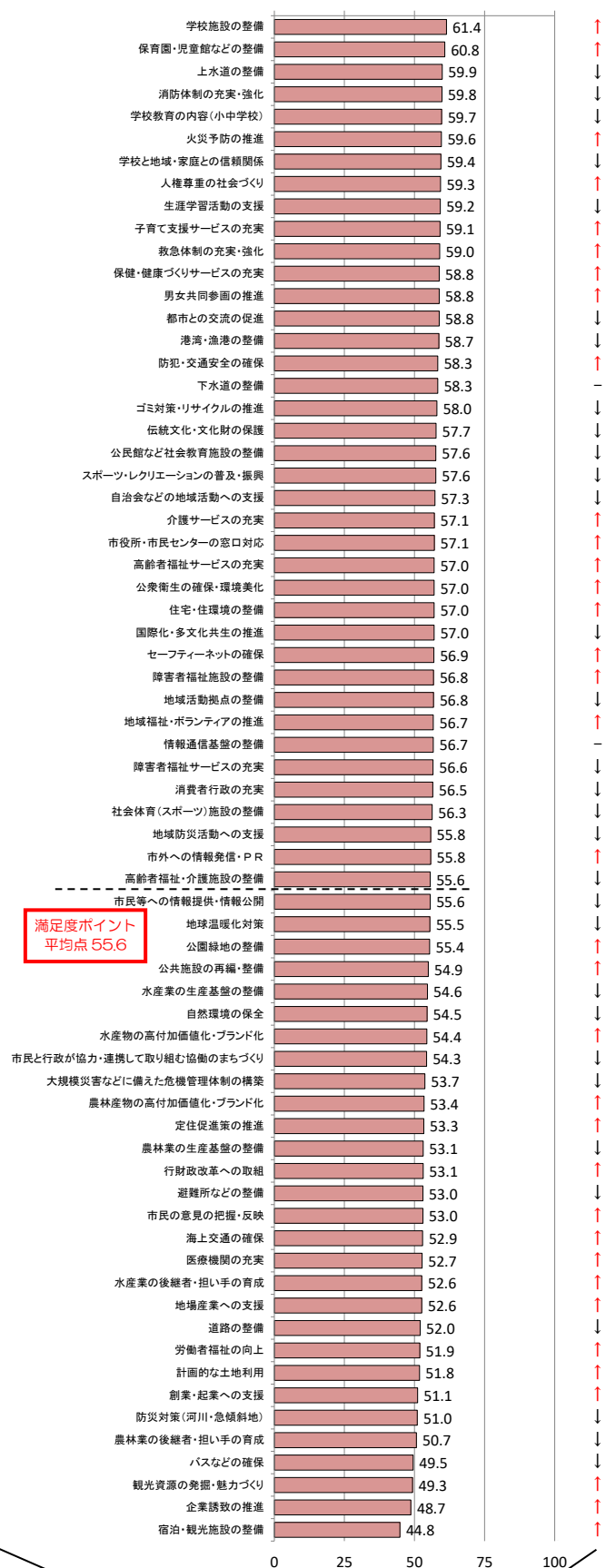
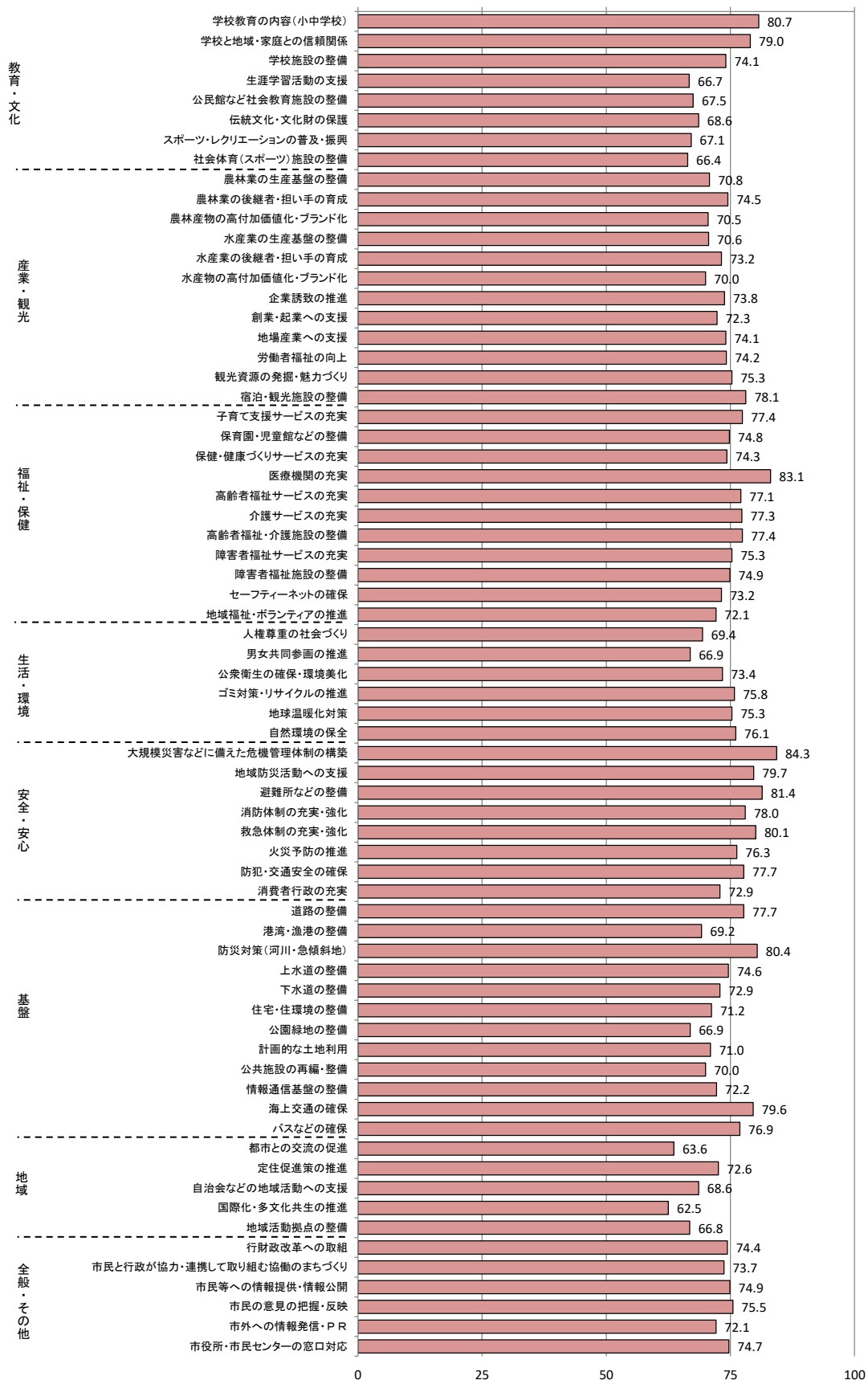


図 江田島市における満足度ポイント

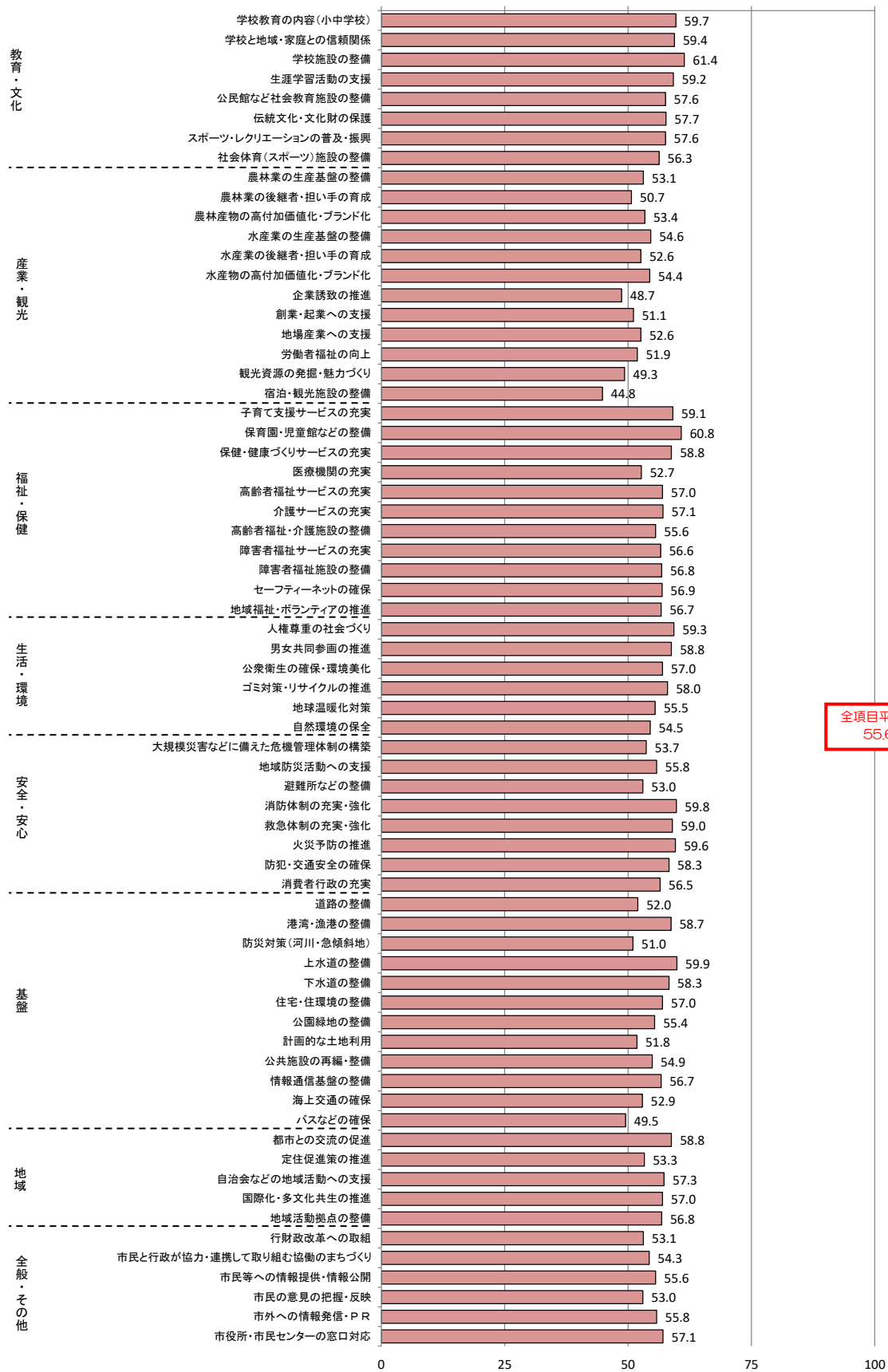


昨年度調査との比較(増減状況)

参考図 江田島市における重要度ポイント（市民重要度）・・・部門別



参考図 江田島市における満足度ポイント（市民満足度）・・・部門別



全項目平均点  
55.6



重要度ポイント、満足度ポイントを前回調査（平成30年度）と比較すると、重要度ポイントが増加したものは、「防災対策（河川・急傾斜地）」3.5点、「地球温暖化対策」2.8点、「避難所などの整備」2.7点、「大規模災害などに備えた危機管理体制の構築」2.3点、「地域防災活動への支援」2.3点などとなっています。

一方、重要度ポイントが減少したものは、「行財政改革への取組」▲2.2点、「市役所・市民センターの窓口対応」▲1.9点、「市外への情報発信・PR」▲1.8点、「市民の意見の把握・反映」▲1.6点、「市民と行政が協力・連携して取り組む協働のまちづくり」▲1.1点、「介護サービスの充実」▲1.1点など、全般・その他の部門に集中しています。

表 重要度ポイントの変化量 (点)

| 順位 | 項目（設問） |                           | 変化量   | 平成30年 | 令和元年 |
|----|--------|---------------------------|-------|-------|------|
| 1  | 基盤     | 防災対策（河川・急傾斜地）             | 3.5   | 76.9  | 80.4 |
| 2  | 生活・環境  | 地球温暖化対策                   | 2.8   | 72.5  | 75.3 |
| 3  | 安全・安心  | 避難所などの整備                  | 2.7   | 78.7  | 81.4 |
| 4  | 安全・安心  | 大規模災害などに備えた危機管理体制の構築      | 2.3   | 82.0  | 84.3 |
|    | 安全・安心  | 地域防災活動への支援                | 2.3   | 77.4  | 79.7 |
| 63 | 福祉・保健  | 介護サービスの充実                 | ▲ 1.1 | 78.4  | 77.3 |
|    | 全般・その他 | 市民と行政が協力・連携して取り組む協働のまちづくり | ▲ 1.1 | 74.8  | 73.7 |
| 65 | 全般・その他 | 市民の意見の把握・反映               | ▲ 1.6 | 77.1  | 75.5 |
| 66 | 全般・その他 | 市外への情報発信・PR               | ▲ 1.8 | 73.9  | 72.1 |
| 67 | 全般・その他 | 市役所・市民センターの窓口対応           | ▲ 1.9 | 76.6  | 74.7 |
| 68 | 全般・その他 | 行財政改革への取組                 | ▲ 2.2 | 76.6  | 74.4 |

満足度ポイントが増加したものは、「子育て支援サービスの充実」1.8点、「公共施設の再編・整備」1.5点、「市外への情報発信・PR」1.4点、「企業誘致の推進」1.2点、「宿泊・観光施設の整備」1.2点、「保育園・児童館などの整備」1.2点などとなっています。

一方、重要度ポイントが減少したものは、「防災対策（河川・急傾斜地）」▲2.9点、「上水道の整備」▲1.5点、「避難所などの整備」▲1.4点、「自然環境の保全」▲1.4点、「道路の整備」▲1.3点、「ゴミ対策・リサイクルの推進」▲1.3点などとなっています。

表 満足度ポイントの変化量 (点)

| 順位 | 項目（設問） |               | 変化量   | 平成30年 | 令和元年 |
|----|--------|---------------|-------|-------|------|
| 1  | 福祉・保健  | 子育て支援サービスの充実  | 1.8   | 57.3  | 59.1 |
| 2  | 基盤     | 公共施設の再編・整備    | 1.5   | 53.4  | 54.9 |
| 3  | 全般・その他 | 市外への情報発信・PR   | 1.4   | 54.4  | 55.8 |
| 4  | 産業・観光  | 企業誘致の推進       | 1.2   | 47.5  | 48.7 |
|    | 産業・観光  | 宿泊・観光施設の整備    | 1.2   | 43.6  | 44.8 |
|    | 福祉・保健  | 保育園・児童館などの整備  | 1.2   | 59.6  | 60.8 |
| 63 | 生活・環境  | ゴミ対策・リサイクルの推進 | ▲ 1.3 | 59.3  | 58.0 |
|    | 基盤     | 道路の整備         | ▲ 1.3 | 53.3  | 52.0 |
| 65 | 生活・環境  | 自然環境の保全       | ▲ 1.4 | 55.9  | 54.5 |
|    | 安全・安心  | 避難所などの整備      | ▲ 1.4 | 54.4  | 53.0 |
| 67 | 基盤     | 上水道の整備        | ▲ 1.5 | 61.4  | 59.9 |
| 68 | 基盤     | 防災対策（河川・急傾斜地） | ▲ 2.9 | 53.9  | 51.0 |



表 市民満足度調査（平成30年度、令和元年度）による重要度ポイント、満足度ポイントの変化状況

| 部門     | 項目(設問)                          | 平成30年度      | 令和元年度       | 変化量   | 平成30年度      | 令和元年度       | 変化量   |
|--------|---------------------------------|-------------|-------------|-------|-------------|-------------|-------|
|        |                                 | 重要度<br>ポイント | 重要度<br>ポイント |       | 満足度<br>ポイント | 満足度<br>ポイント |       |
| 教育・文化  | 問2-1 学校教育の内容(小中学校)              | 80.3        | 80.7        | 0.4   | 60.4        | 59.7        | ▲ 0.7 |
|        | 問2-2 学校と地域・家庭との信頼関係             | 78.8        | 79.0        | 0.2   | 59.8        | 59.4        | ▲ 0.4 |
|        | 問2-3 学校施設の整備                    | 73.1        | 74.1        | 1.0   | 61.3        | 61.4        | 0.1   |
|        | 問2-4 生涯学習活動の支援                  | 66.9        | 66.7        | ▲ 0.2 | 59.9        | 59.2        | ▲ 0.7 |
|        | 問2-5 公民館など社会教育施設の整備             | 67.9        | 67.5        | ▲ 0.4 | 58.4        | 57.6        | ▲ 0.8 |
|        | 問2-6 伝統文化・文化財の保護                | 68.8        | 68.6        | ▲ 0.2 | 58.8        | 57.7        | ▲ 1.1 |
|        | 問2-7 スポーツ・レクリエーションの普及・振興        | 66.0        | 67.1        | 1.1   | 58.3        | 57.6        | ▲ 0.7 |
|        | 問2-8 社会体育(スポーツ)施設の整備            | 67.0        | 66.4        | ▲ 0.6 | 57.2        | 56.3        | ▲ 0.9 |
| 産業・観光  | 問2-9 農林業の生産基盤の整備                | 70.4        | 70.8        | 0.4   | 53.4        | 53.1        | ▲ 0.3 |
|        | 問2-10 農林業の後継者・担い手の育成            | 74.0        | 74.5        | 0.5   | 51.2        | 50.7        | ▲ 0.5 |
|        | 問2-11 農林産物の高付加価値化・ブランド化         | 70.8        | 70.5        | ▲ 0.3 | 52.9        | 53.4        | 0.5   |
|        | 問2-12 水産業の生産基盤の整備               | 70.1        | 70.6        | 0.5   | 55.2        | 54.6        | ▲ 0.6 |
|        | 問2-13 水産業の後継者・担い手の育成            | 72.3        | 73.2        | 0.9   | 52.1        | 52.6        | 0.5   |
|        | 問2-14 水産物の高付加価値化・ブランド化          | 70.0        | 70.0        | 0.0   | 53.4        | 54.4        | 1.0   |
|        | 問2-15 企業誘致の推進                   | 74.8        | 73.8        | ▲ 1.0 | 47.5        | 48.7        | 1.2   |
|        | 問2-16 創業・起業への支援                 | 72.4        | 72.3        | ▲ 0.1 | 50.1        | 51.1        | 1.0   |
|        | 問2-17 地場産業への支援                  | 73.3        | 74.1        | 0.8   | 51.7        | 52.6        | 0.9   |
|        | 問2-18 労働者福祉の向上                  | 74.7        | 74.2        | ▲ 0.5 | 51.4        | 51.9        | 0.5   |
|        | 問2-19 観光資源の発掘・魅力づくり             | 76.3        | 75.3        | ▲ 1.0 | 48.8        | 49.3        | 0.5   |
|        | 問2-20 宿泊・観光施設の整備                | 78.6        | 78.1        | ▲ 0.5 | 43.6        | 44.8        | 1.2   |
| 福祉・保健  | 問2-21 子育て支援サービスの充実              | 76.5        | 77.4        | 0.9   | 57.3        | 59.1        | 1.8   |
|        | 問2-22 保育園・児童館などの整備              | 74.7        | 74.8        | 0.1   | 59.6        | 60.8        | 1.2   |
|        | 問2-23 保健・健康づくりサービスの充実           | 74.3        | 74.3        | 0.0   | 58.3        | 58.8        | 0.5   |
|        | 問2-24 医療機関の充実                   | 83.5        | 83.1        | ▲ 0.4 | 52.0        | 52.7        | 0.7   |
|        | 問2-25 高齢者福祉サービスの充実              | 77.4        | 77.1        | ▲ 0.3 | 56.5        | 57.0        | 0.5   |
|        | 問2-26 介護サービスの充実                 | 78.4        | 77.3        | ▲ 1.1 | 56.9        | 57.1        | 0.2   |
|        | 問2-27 高齢者福祉・介護施設の整備             | 78.2        | 77.4        | ▲ 0.8 | 55.8        | 55.6        | ▲ 0.2 |
|        | 問2-28 障害者福祉サービスの充実              | 75.8        | 75.3        | ▲ 0.5 | 56.8        | 56.6        | ▲ 0.2 |
|        | 問2-29 障害者福祉施設の整備                | 75.3        | 74.9        | ▲ 0.4 | 56.6        | 56.8        | 0.2   |
|        | 問2-30 セーフティネットの確保               | 72.7        | 73.2        | 0.5   | 56.1        | 56.9        | 0.8   |
|        | 問2-31 地域福祉・ボランティアの推進            | 72.8        | 72.1        | ▲ 0.7 | 56.0        | 56.7        | 0.7   |
| 生活・環境  | 問2-32 人権尊重の社会づくり                | 68.8        | 69.4        | 0.6   | 58.7        | 59.3        | 0.6   |
|        | 問2-33 男女共同参画の推進                 | 66.2        | 66.9        | 0.7   | 58.5        | 58.8        | 0.3   |
|        | 問2-34 公衆衛生の確保・環境美化              | 73.9        | 73.4        | ▲ 0.5 | 56.0        | 57.0        | 1.0   |
|        | 問2-35 ゴミ対策・リサイクルの推進             | 74.5        | 75.8        | 1.3   | 59.3        | 58.0        | ▲ 1.3 |
|        | 問2-36 地球温暖化対策                   | 72.5        | 75.3        | 2.8   | 56.3        | 55.5        | ▲ 0.8 |
|        | 問2-37 自然環境の保全                   | 75.0        | 76.1        | 1.1   | 55.9        | 54.5        | ▲ 1.4 |
|        | 問2-38 大規模災害などに備えた危機管理体制の構築      | 82.0        | 84.3        | 2.3   | 54.0        | 53.7        | ▲ 0.3 |
| 安全・安心  | 問2-39 地域防災活動への支援                | 77.4        | 79.7        | 2.3   | 56.0        | 55.8        | ▲ 0.2 |
|        | 問2-40 避難所などの整備                  | 78.7        | 81.4        | 2.7   | 54.4        | 53.0        | ▲ 1.4 |
|        | 問2-41 消防体制の充実・強化                | 77.2        | 78.0        | 0.8   | 59.9        | 59.8        | ▲ 0.1 |
|        | 問2-42 救急体制の充実・強化                | 79.3        | 80.1        | 0.8   | 58.9        | 59.0        | 0.1   |
|        | 問2-43 火災予防の推進                   | 76.0        | 76.3        | 0.3   | 59.1        | 59.6        | 0.5   |
|        | 問2-44 防犯・交通安全の確保                | 78.0        | 77.7        | ▲ 0.3 | 57.5        | 58.3        | 0.8   |
|        | 問2-45 消費者行政の充実                  | 72.3        | 72.9        | 0.6   | 57.1        | 56.5        | ▲ 0.6 |
|        | 問2-46 道路の整備                     | 76.2        | 77.7        | 1.5   | 53.3        | 52.0        | ▲ 1.3 |
| 基盤     | 問2-47 港湾・漁港の整備                  | 67.3        | 69.2        | 1.9   | 59.8        | 58.7        | ▲ 1.1 |
|        | 問2-48 防災対策(河川・急傾斜地)             | 76.9        | 80.4        | 3.5   | 53.9        | 51.0        | ▲ 2.9 |
|        | 問2-49 上水道の整備                    | 72.7        | 74.6        | 1.9   | 61.4        | 59.9        | ▲ 1.5 |
|        | 問2-50 下水道の整備                    | 72.1        | 72.9        | 0.8   | 58.3        | 58.3        | 0.0   |
|        | 問2-51 住宅・住環境の整備                 | 71.7        | 71.2        | ▲ 0.5 | 56.2        | 57.0        | 0.8   |
|        | 問2-52 公園緑地の整備                   | 67.3        | 66.9        | ▲ 0.4 | 55.2        | 55.4        | 0.2   |
|        | 問2-53 計画的な土地利用                  | 71.7        | 71.0        | ▲ 0.7 | 51.7        | 51.8        | 0.1   |
|        | 問2-54 公共施設の再編・整備                | 69.6        | 70.0        | 0.4   | 53.4        | 54.9        | 1.5   |
|        | 問2-55 情報通信基盤の整備                 | 71.0        | 72.2        | 1.2   | 56.7        | 56.7        | 0.0   |
|        | 問2-56 海上交通の確保                   | 78.8        | 79.6        | 0.8   | 52.4        | 52.9        | 0.5   |
|        | 問2-57 バスなどの確保                   | 75.1        | 76.9        | 1.8   | 50.3        | 49.5        | ▲ 0.8 |
| 地域     | 問2-58 都市との交流の促進                 | 64.3        | 63.6        | ▲ 0.7 | 59.2        | 58.8        | ▲ 0.4 |
|        | 問2-59 定住促進策の推進                  | 72.9        | 72.6        | ▲ 0.3 | 53.1        | 53.3        | 0.2   |
|        | 問2-60 自治会などの地域活動への支援            | 68.3        | 68.6        | 0.3   | 57.9        | 57.3        | ▲ 0.6 |
|        | 問2-61 国際化・多文化共生の推進              | 62.6        | 62.5        | ▲ 0.1 | 57.7        | 57.0        | ▲ 0.7 |
|        | 問2-62 地域活動拠点の整備                 | 66.8        | 66.8        | 0.0   | 56.9        | 56.8        | ▲ 0.1 |
| 全般・その他 | 問2-63 行財政改革への取組                 | 76.6        | 74.4        | ▲ 2.2 | 52.6        | 53.1        | 0.5   |
|        | 問2-64 市民と行政が協力・連携して取り組む協働のまちづくり | 74.8        | 73.7        | ▲ 1.1 | 54.5        | 54.3        | ▲ 0.2 |
|        | 問2-65 市民等への情報提供・情報公開            | 75.3        | 74.9        | ▲ 0.4 | 56.2        | 55.6        | ▲ 0.6 |
|        | 問2-66 市民の意見の把握・反映               | 77.1        | 75.5        | ▲ 1.6 | 52.1        | 53.0        | 0.9   |
|        | 問2-67 市外への情報発信・PR               | 73.9        | 72.1        | ▲ 1.8 | 54.4        | 55.8        | 1.4   |
|        | 問2-68 市役所・市民センターの窓口対応           | 76.6        | 74.7        | ▲ 1.9 | 56.7        | 57.1        | 0.4   |

## (2) 部門ごとでの重要度ポイント, 満足度ポイントの状況

重要度ポイントについて部門ごとにみると、「安全・安心」が78.8点で最も高く、次いで「福祉・保健」76.1点、「全般・その他」74.2点などとなっています。

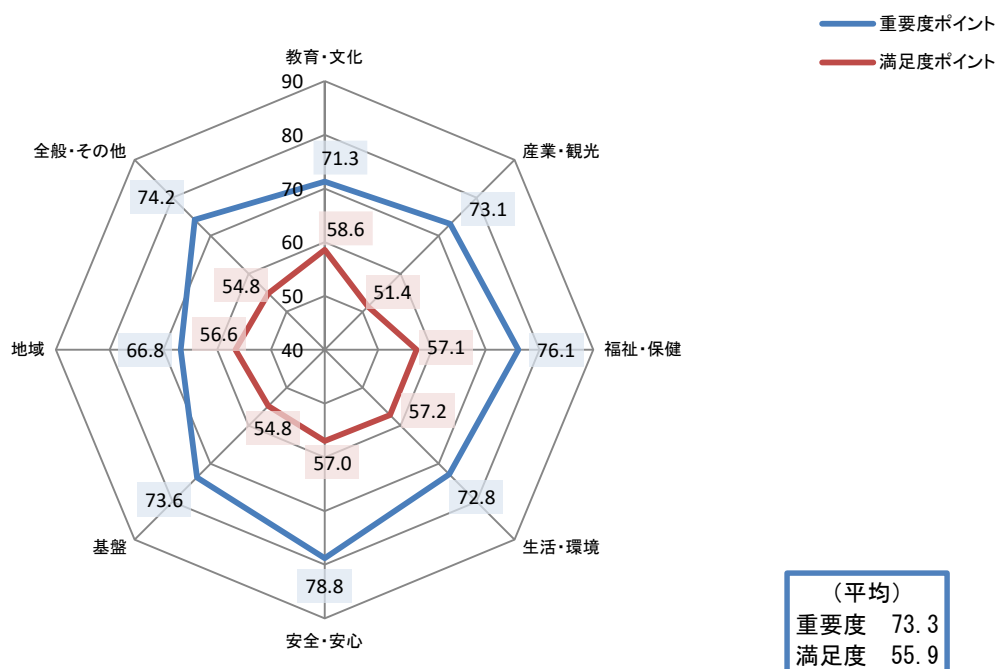
満足度ポイントについては、「教育・文化」が58.6点で最も高く、次いで「生活・環境」57.2点、「福祉・保健」57.1点などとなっています。

重要度ポイントと満足度ポイントの両方が平均値を上回っている部門は、「福祉・保健」と「安全・安心」であり、現状の満足度が高く、今後においても市民が重要であると捉えているといえます。逆に両方が平均値を下回っている部門は、「産業・観光」となっています。

一方、満足度が平均値より低く重要度が平均値より高い「基盤」と「全般・その他」については、今後伸ばしていくべき部門として捉えられていると考えられます。

また、居住地区別（次頁参照）にみても、概ね同様の傾向となっています。

図 部門別の重要度ポイント, 満足度ポイント



参考：居住地別部門別ポイント状況

図 江田島町

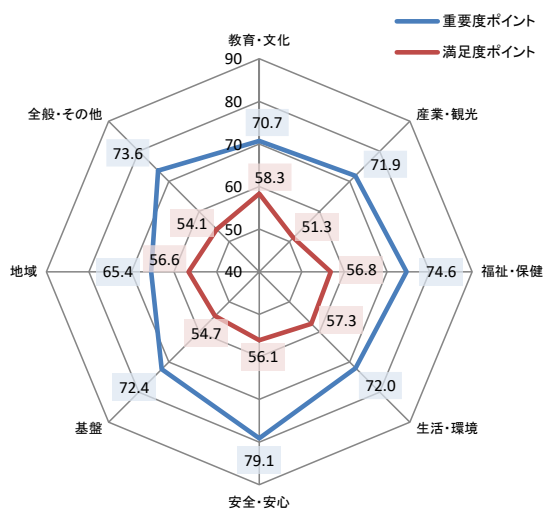


図 能美町

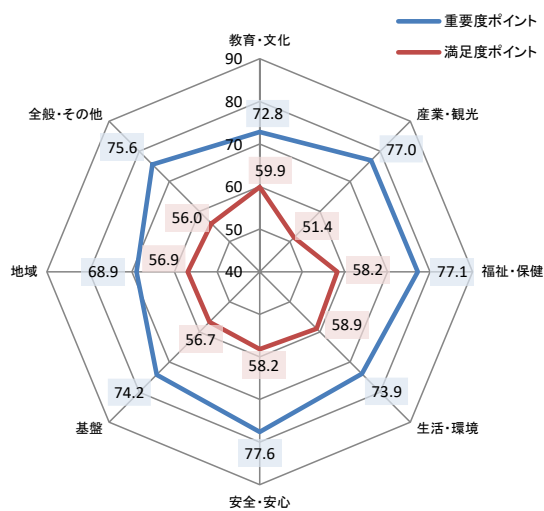


図 沖美町

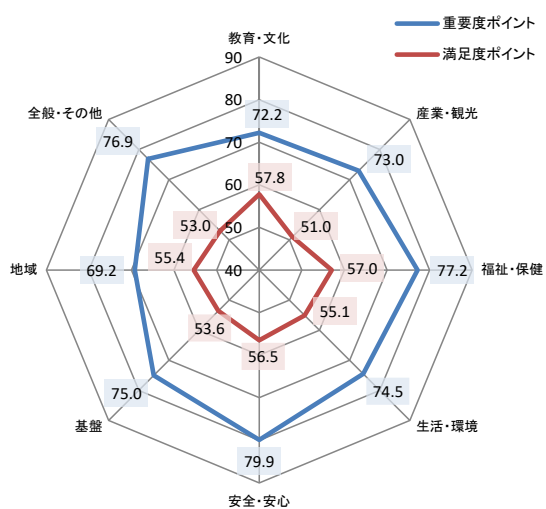
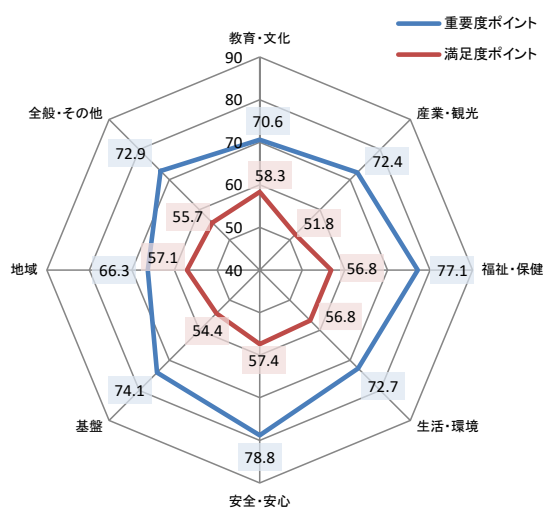


図 大柿町



### (3) 部門別の重要度ポイント, 満足度ポイントの状況

#### ア 教育・文化

教育・文化部門の項目別にみると、「学校教育の内容（小中学校）」，「学校と地域・家庭との信頼関係」については，満足度ポイントと同様に重要度ポイントがそれぞれ80.7点，79.0点と非常に高く，今後も重要であると捉えられていると言えます。

図 教育・文化部門のポイント状況




図 江田島町

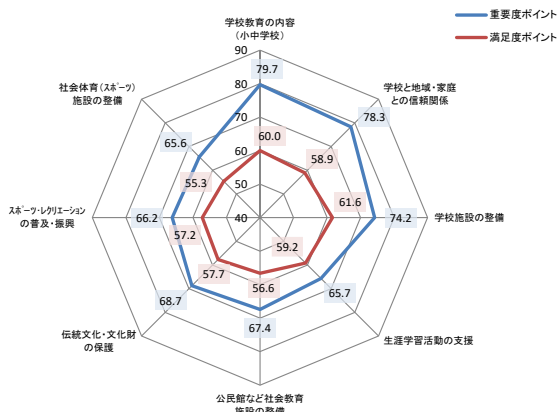


図 能美町

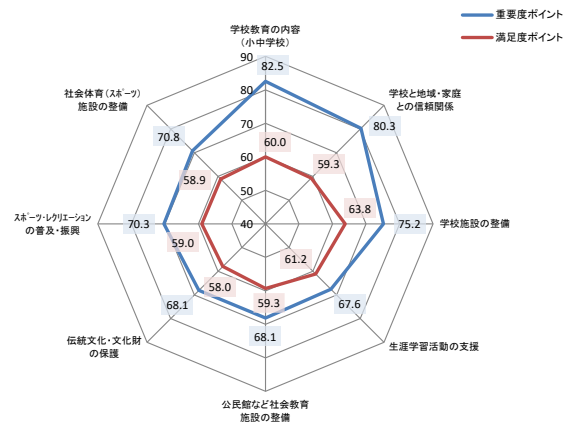


図 沖美町

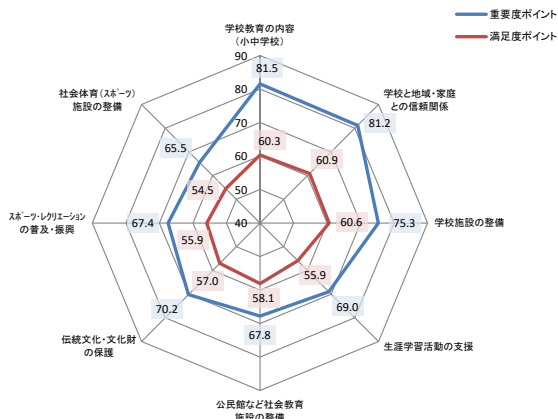
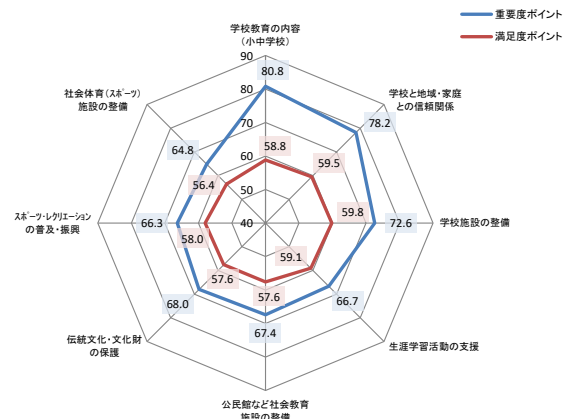


図 大柿町



## イ 産業・観光

産業・観光部門の項目別にみると、全体的に満足度ポイントが低くなっており、重要度ポイントとの乖離が大きくなっています。特に乖離が25点を超える「宿泊・観光施設の整備」、「観光資源の発掘・魅力づくり」及び「企業誘致の推進」については、市民が現状に対して特に重要な項目として考えていることが示されています。

図 産業・観光部門のポイント状況




図 江田島町

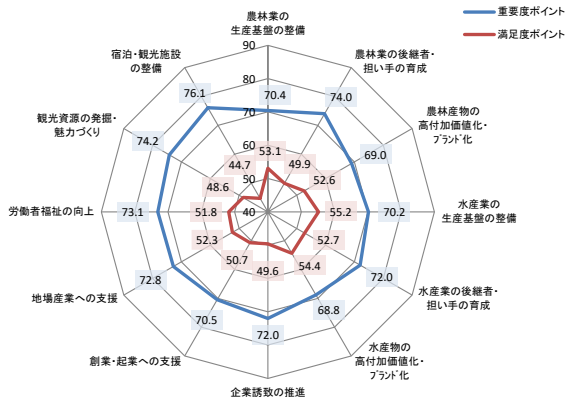


図 能美町

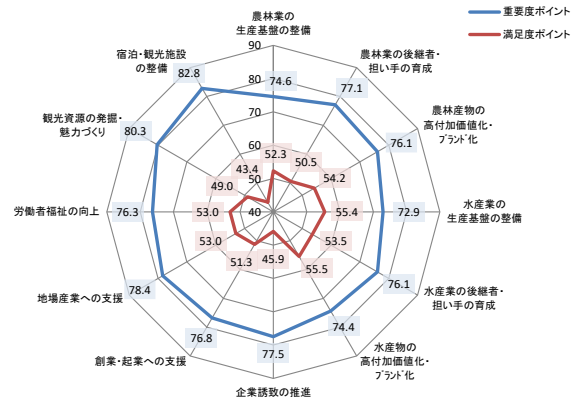


図 沖美町

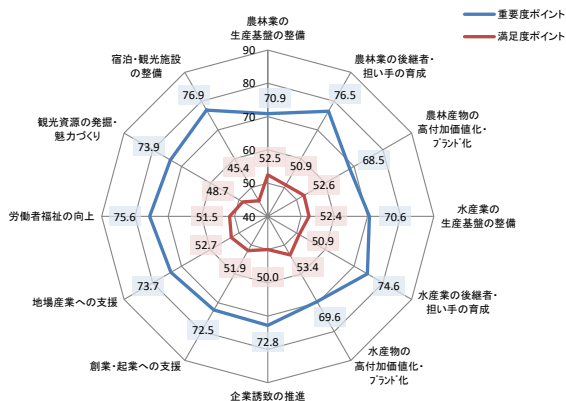
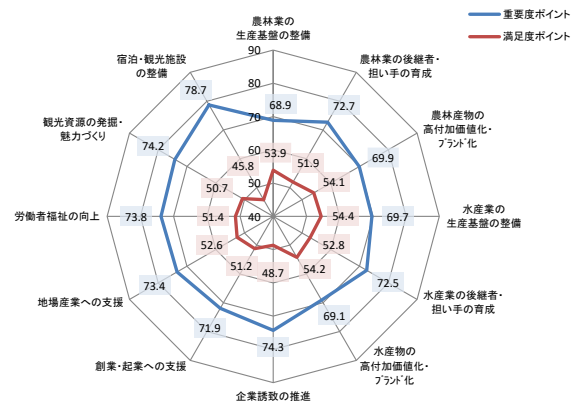


図 大柿町



## ウ 福祉・保健

福祉・保健部門の項目別にみると、全体的に重要度ポイントは高くなっています。特に「医療機関の充実」は83.1点と最も高く、また満足度ポイントとの乖離も30.4点と大きくなっています。

図 福祉・保健部門のポイント状況

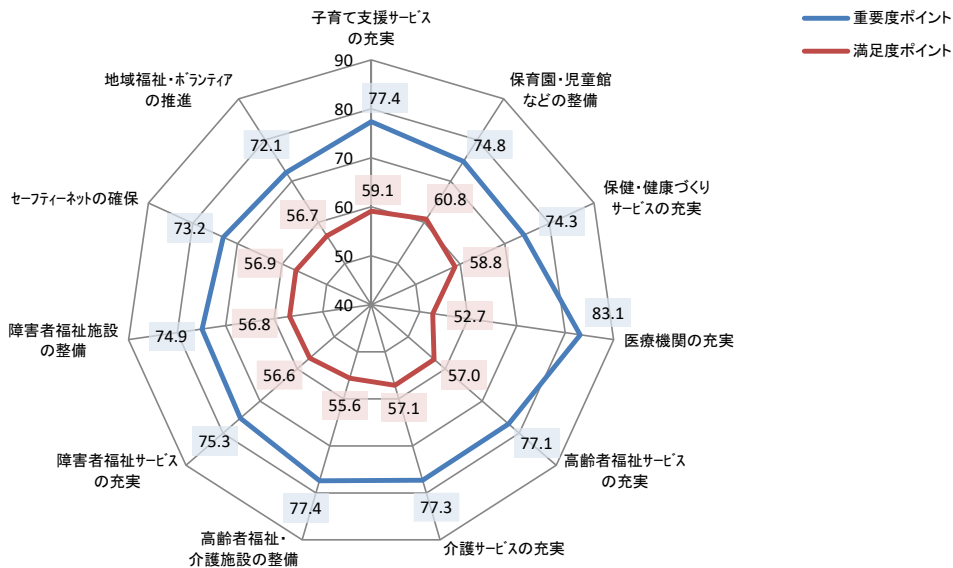


図 江田島町

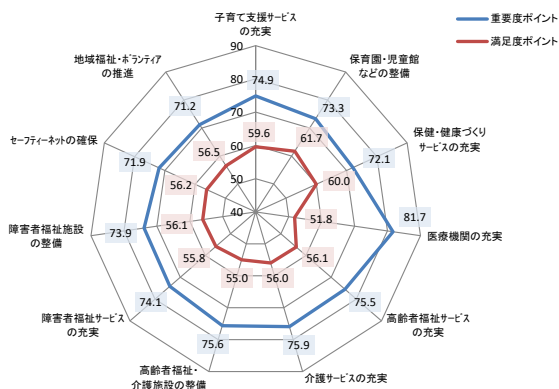


図 能美町

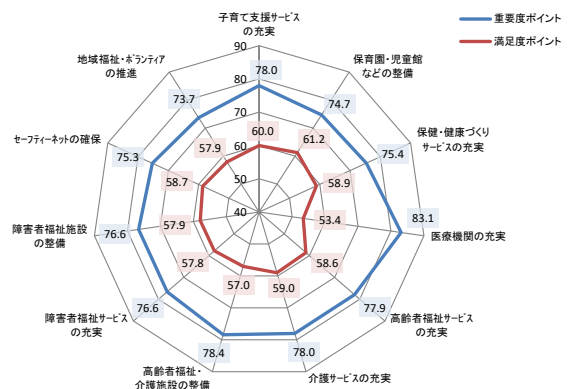


図 沖美町


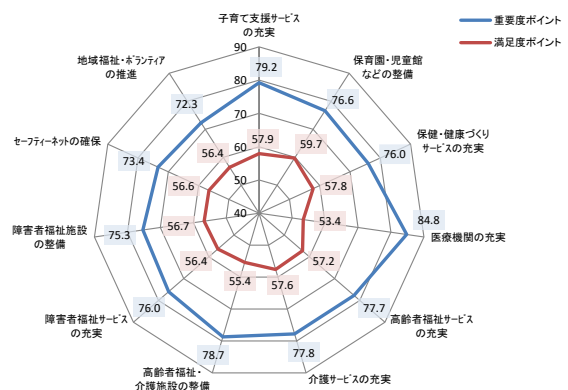


図 大柿町



## エ 生活・環境

生活・環境部門の項目別にみると、「自然環境の保全」、「ゴミ対策・リサイクルの推進」など環境系の項目で重要度ポイントが高くなっています。

一方で、「男女共同参画の推進」及び「人権尊重の社会づくり」は重要度ポイントが低く、満足度ポイントとの乖離が小さいなど、環境系と生活系で差が見られます。

図 生活・環境部門のポイント状況

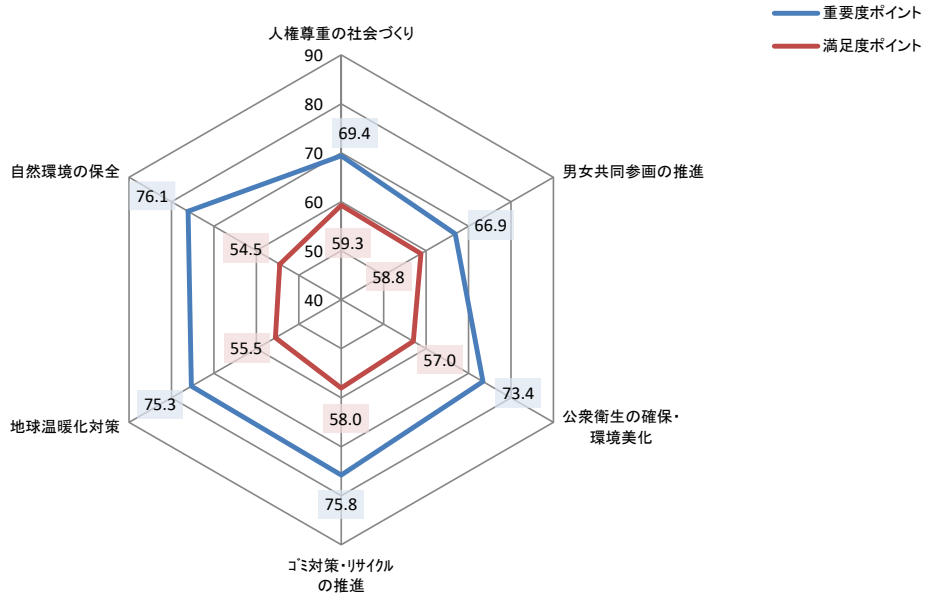


図 江田島町

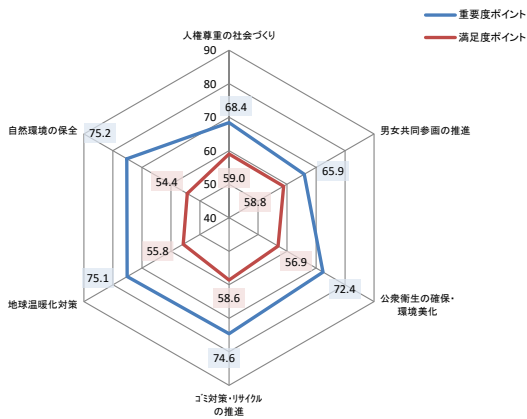


図 能美町

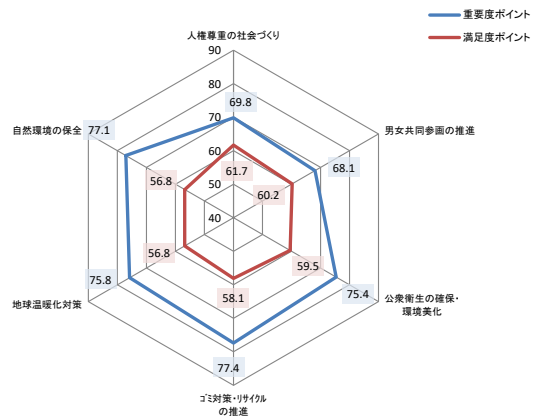


図 沖美町

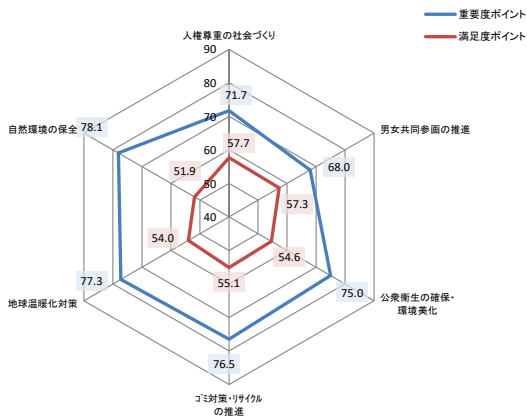
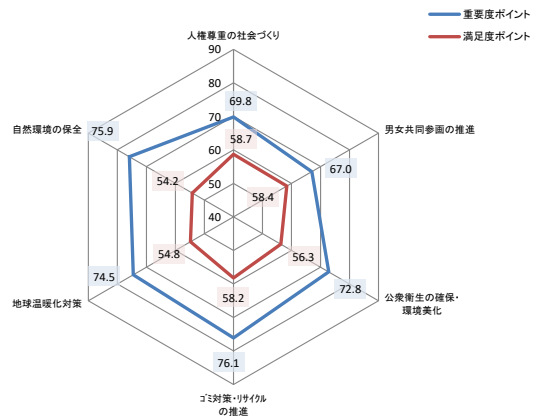


図 大柿町



## オ 安全・安心

安全・安心部門の項目別にみると、「大規模災害などに備えた危機管理体制の構築」、「避難所などの整備」、「救急体制の充実・強化」などで重要度ポイントが高くなっています。

この中でも満足度ポイントとの乖離が、「大規模災害などに備えた危機管理体制の構築」30.6点、「避難所などの整備」28.4点と特に大きく、災害への備えの必要性が指摘されています。

図 安全・安心部門のポイント状況

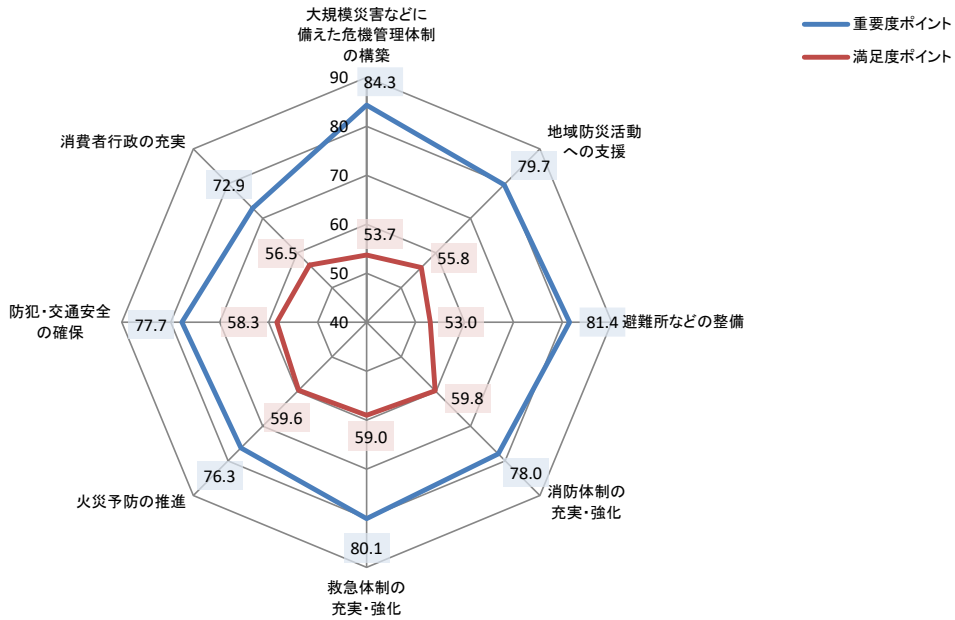


図 江田島町

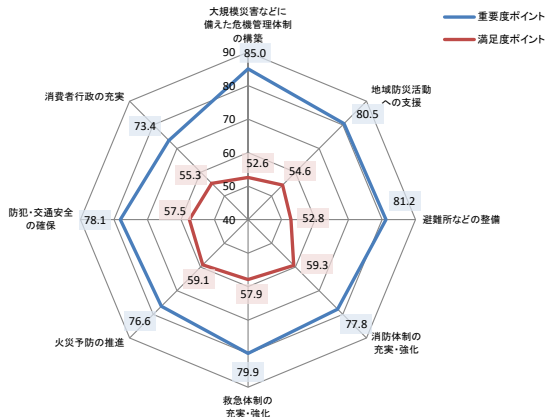


図 能美町

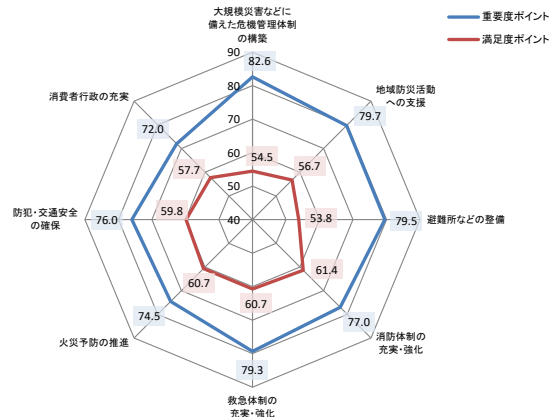


図 沖美町

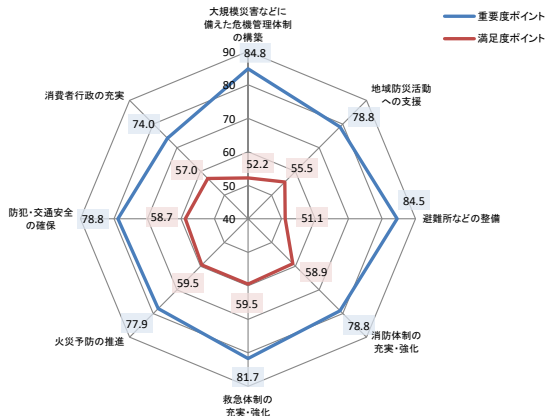
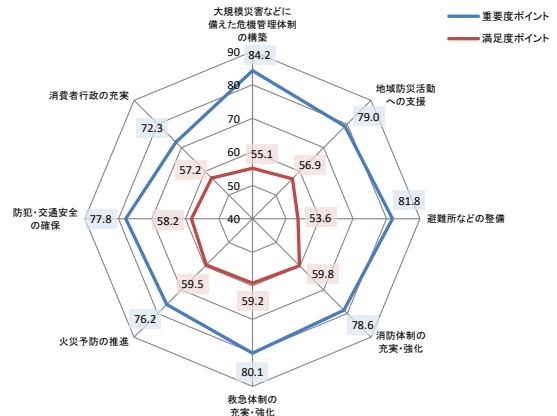


図 大柿町





## カ 基盤

基盤部門の項目別にみると、「海上交通の確保」，「バスなどの確保」等の重要度ポイントが高いにもかかわらず，満足度ポイントが低い状況にあり，交通系で乖離が大きくなっています。また，「防災対策（河川・急傾斜地）」，「道路の整備」においても，重要度ポイントと満足度ポイントの乖離が大きくなっています。一方，「公園緑地の整備」や「港湾・漁港の整備」は，重要度ポイントが低く，満足度ポイントとの乖離も小さくなっています。

図 基盤部門のポイント状況

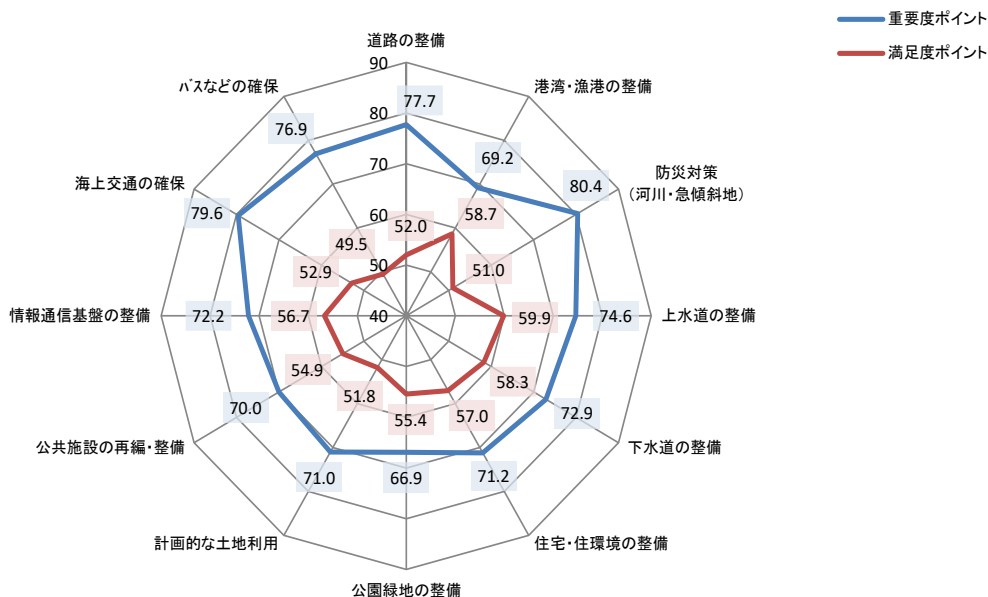


図 江田島町

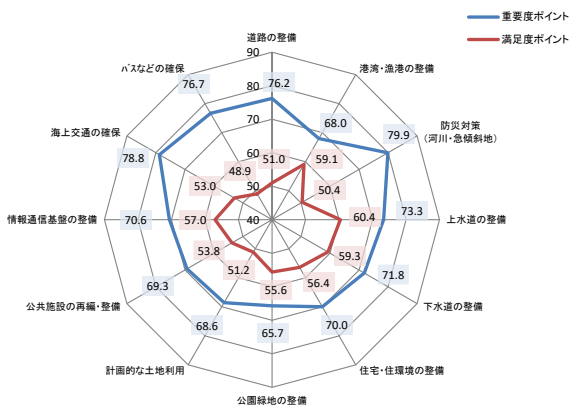


図 能美町

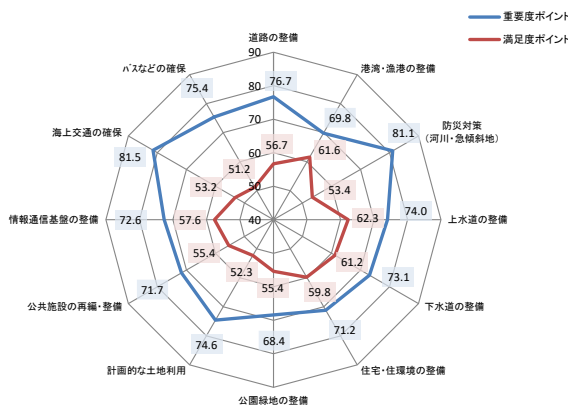


図 沖美町

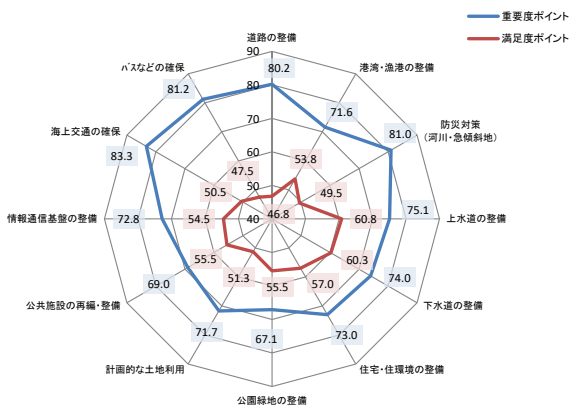
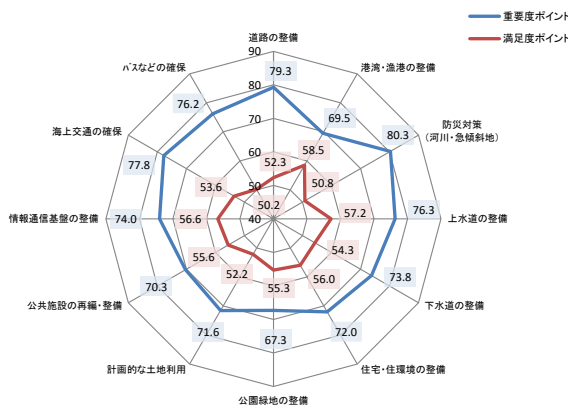


図 大柿町



## キ 地域

地域部門の項目別にみると、重要度ポイントが比較的低い項目が多くなっていますが、その中で「定住促進策の推進」は重要度ポイントが72.6点と高くなっています。満足度ポイントは最も低く、乖離が19.3点と大きくなっています。

図 地域部門のポイント状況

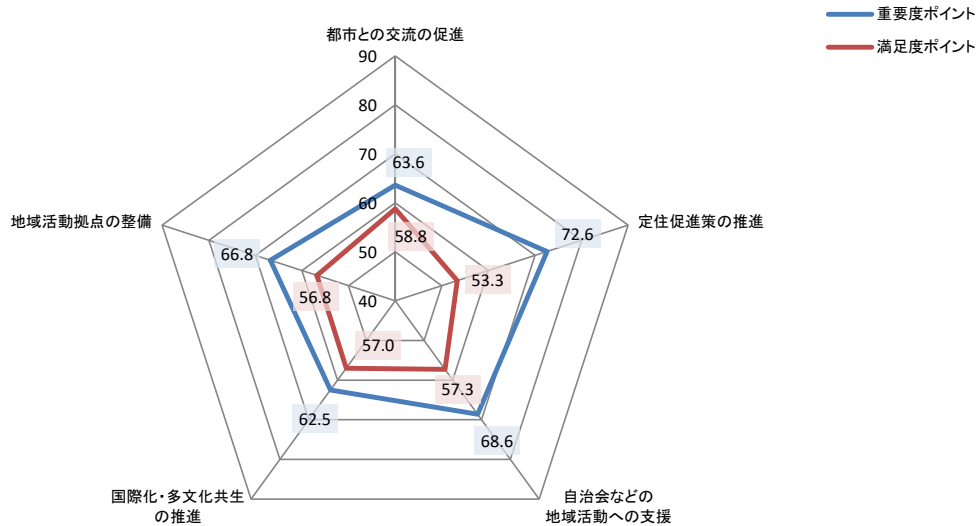


図 江田島町

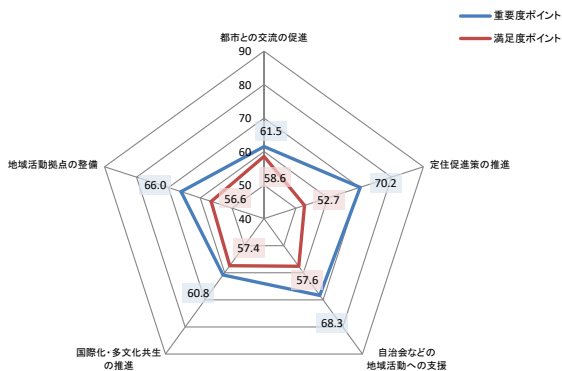


図 能美町

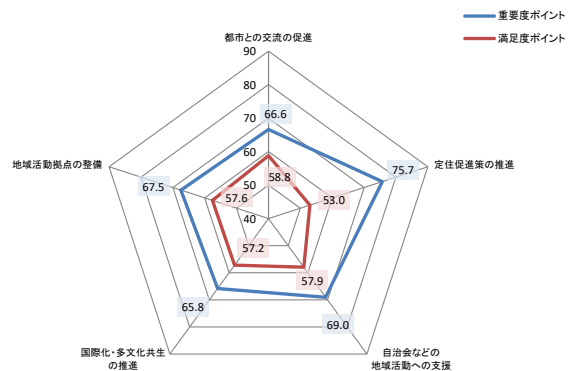


図 沖美町

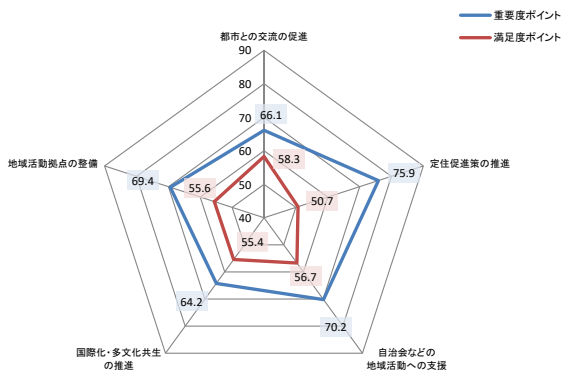
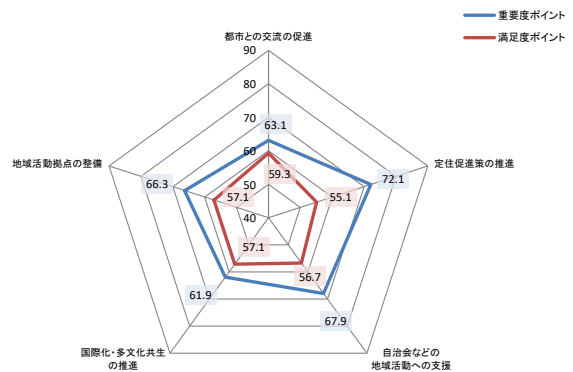


図 大柿町



## ク 全般・その他

全般・その他部門の項目別にみると、「市民の意見の把握・反映」の満足度ポイントが53.0点と最も低くなっています。全体的に重要度ポイントは高くなっていますが、特に「市民の意見の把握・反映」が75.5点と高くなっています。「市民の意見の把握・反映」は、乖離が22.5点と最も大きくなっています。

図 全般・その他部門のポイント状況

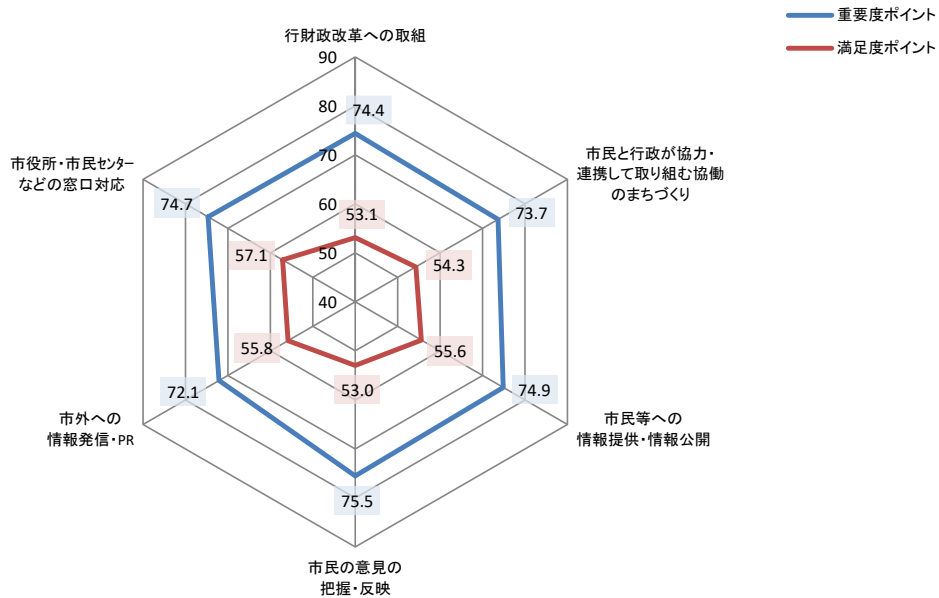


図 江田島町

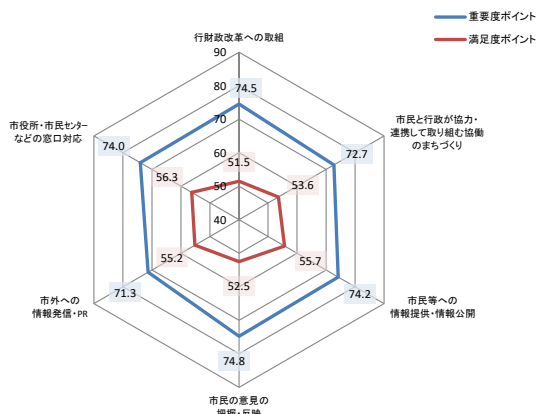


図 能美町

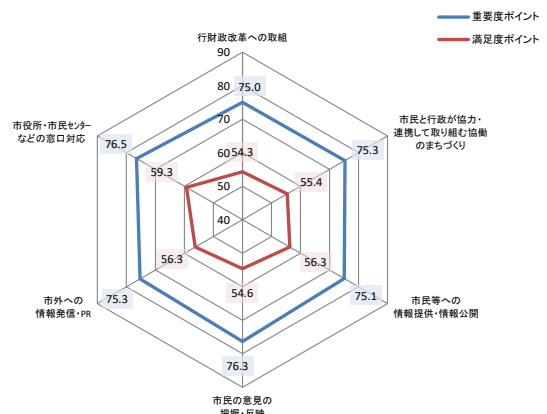


図 沖美町

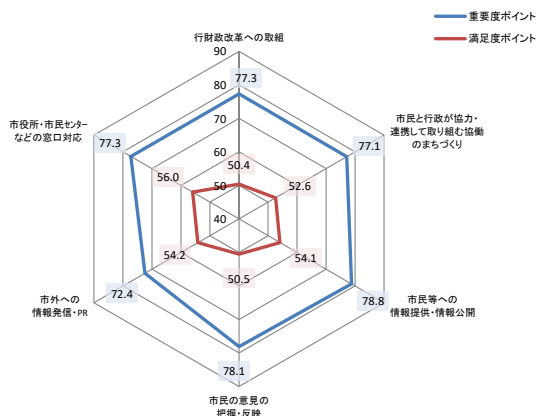
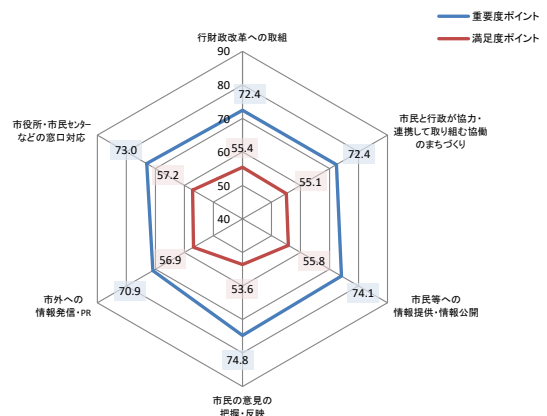


図 大柿町



(4) 年齢ごとの今後の重要度と現状の満足度 (端数処理の都合上、7頁の値と一致しないものあり)

図 江田島市や地域・地区の現状、市の取組についての今後の重要度 (特に重要+重要)

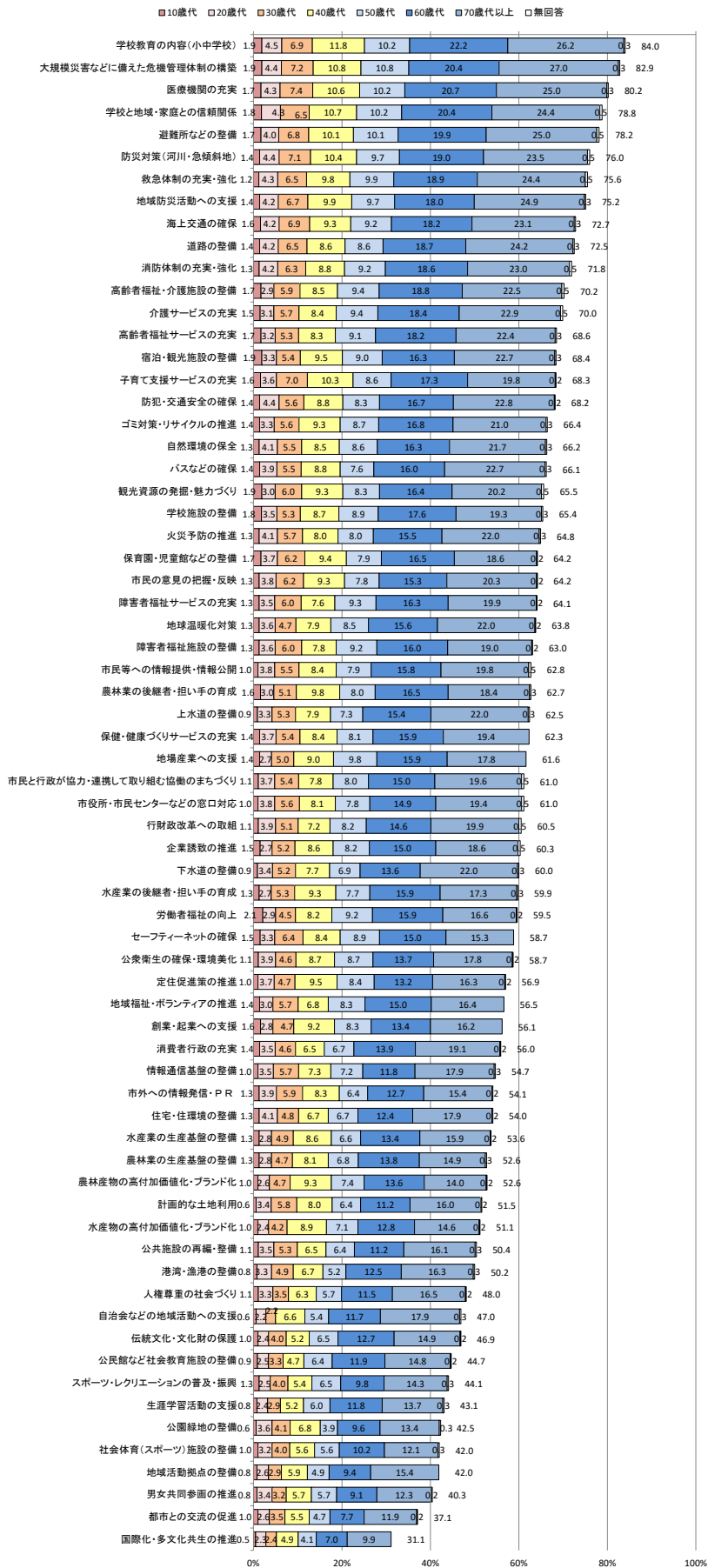
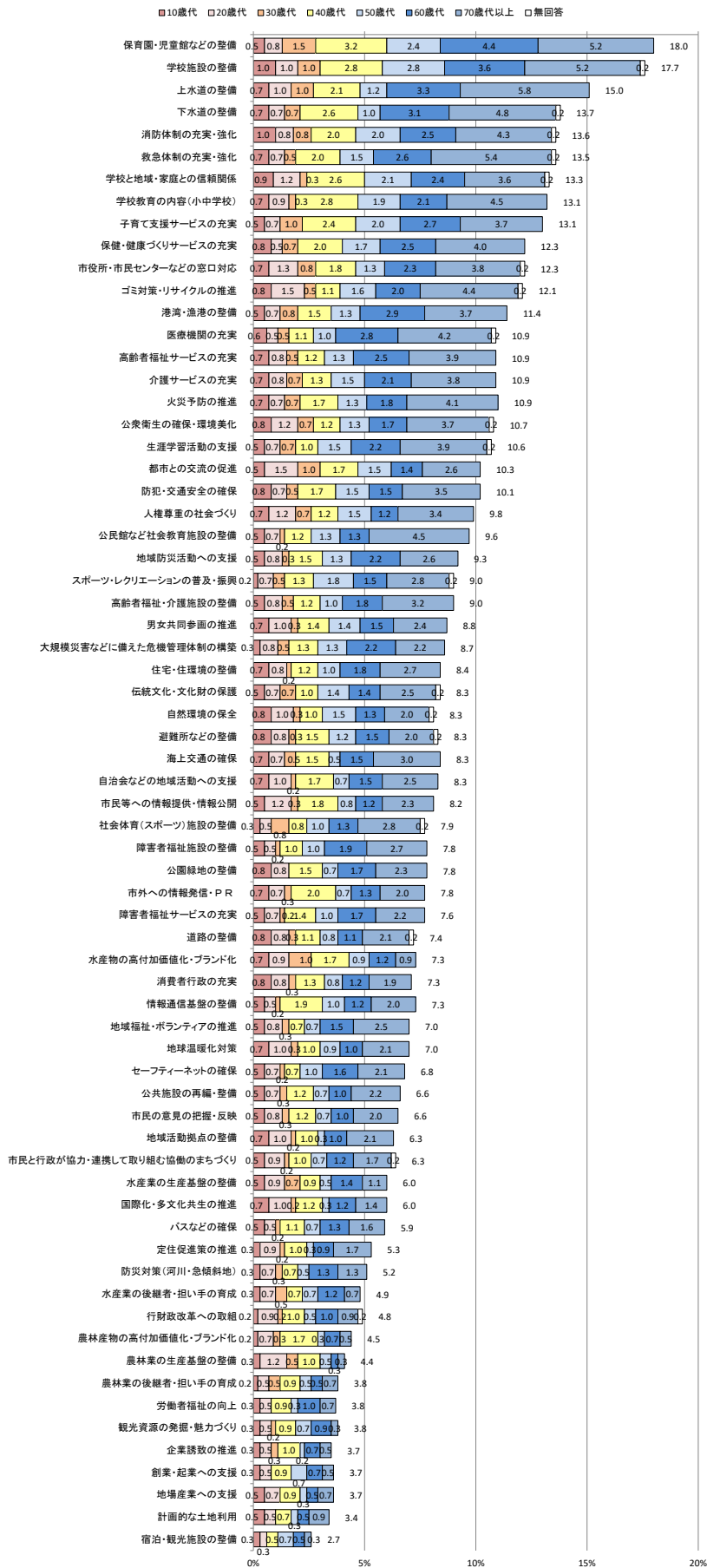
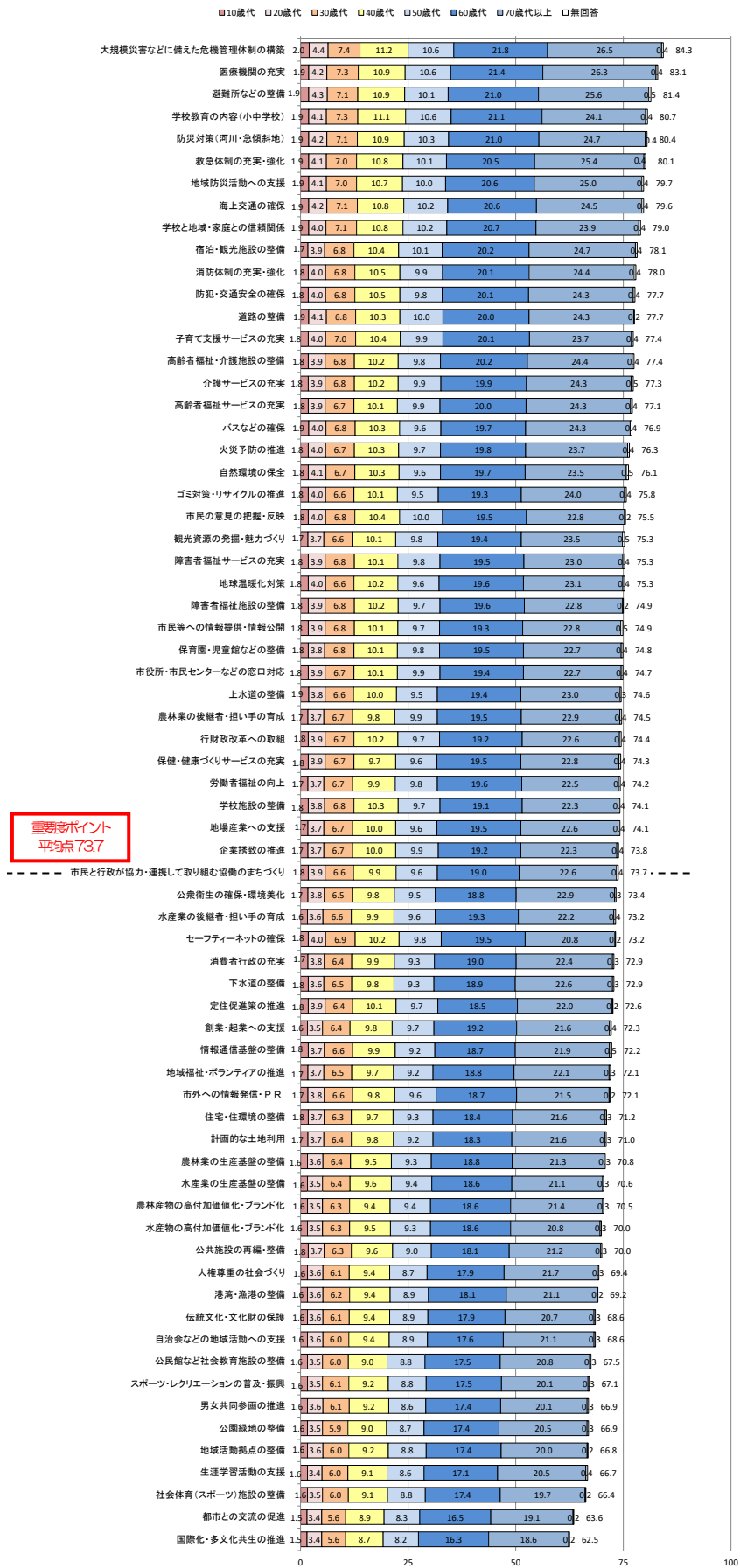


図 江田島市や地域・地区の現状、市の取組についての現状の満足度（とても満足＋満足）



(5) 年齢ごとの重要度ポイント・満足度ポイント(端数処理の都合上, 11~13 頁の値と一致しないものあり)

図 江田島市における重要度ポイント

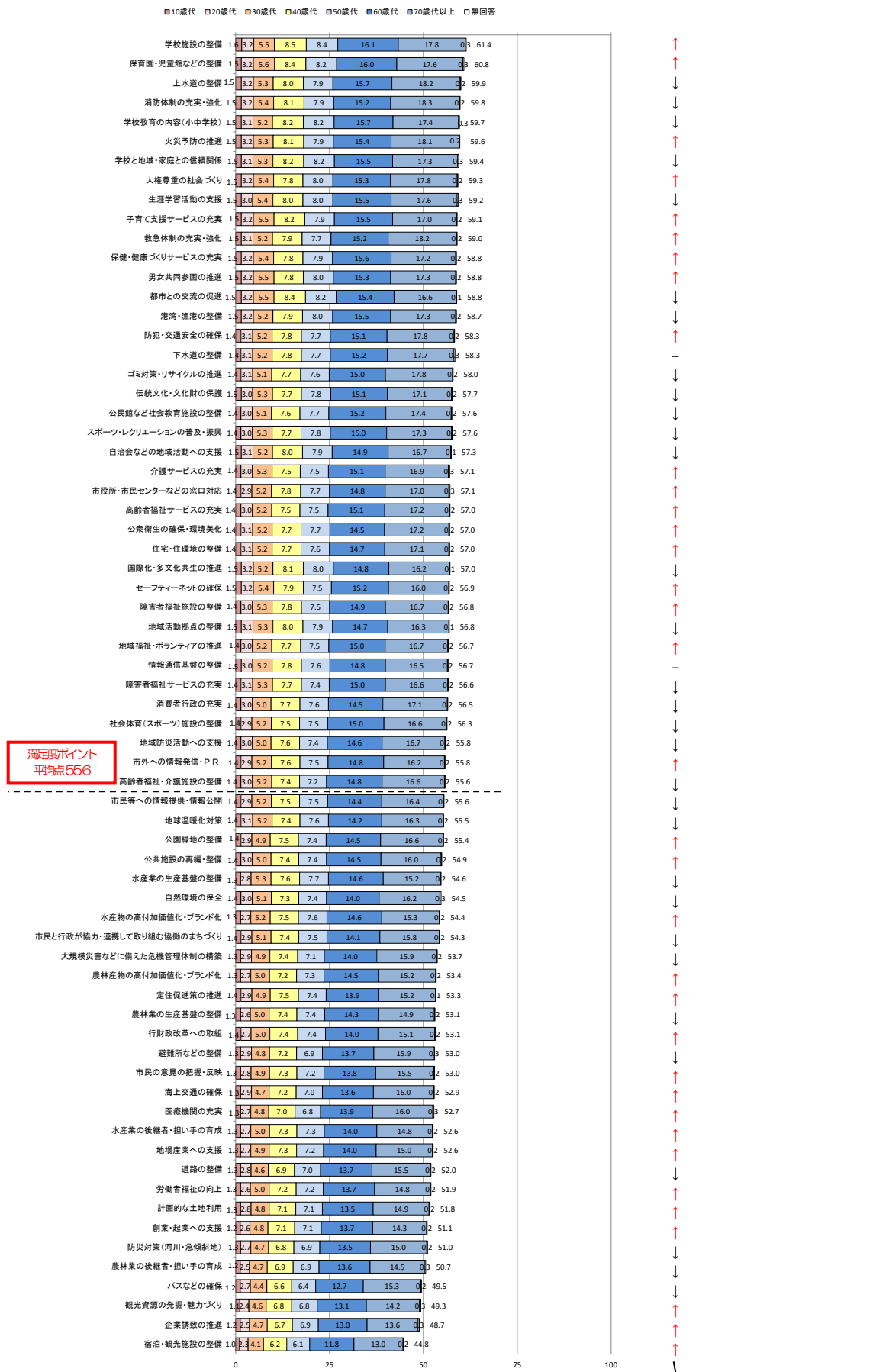


重要度ポイント  
平均点は3.7

----- 市民と行政が協力・連携して取り組む協働のまちづくり -----

昨年調査との比較(増減状況)

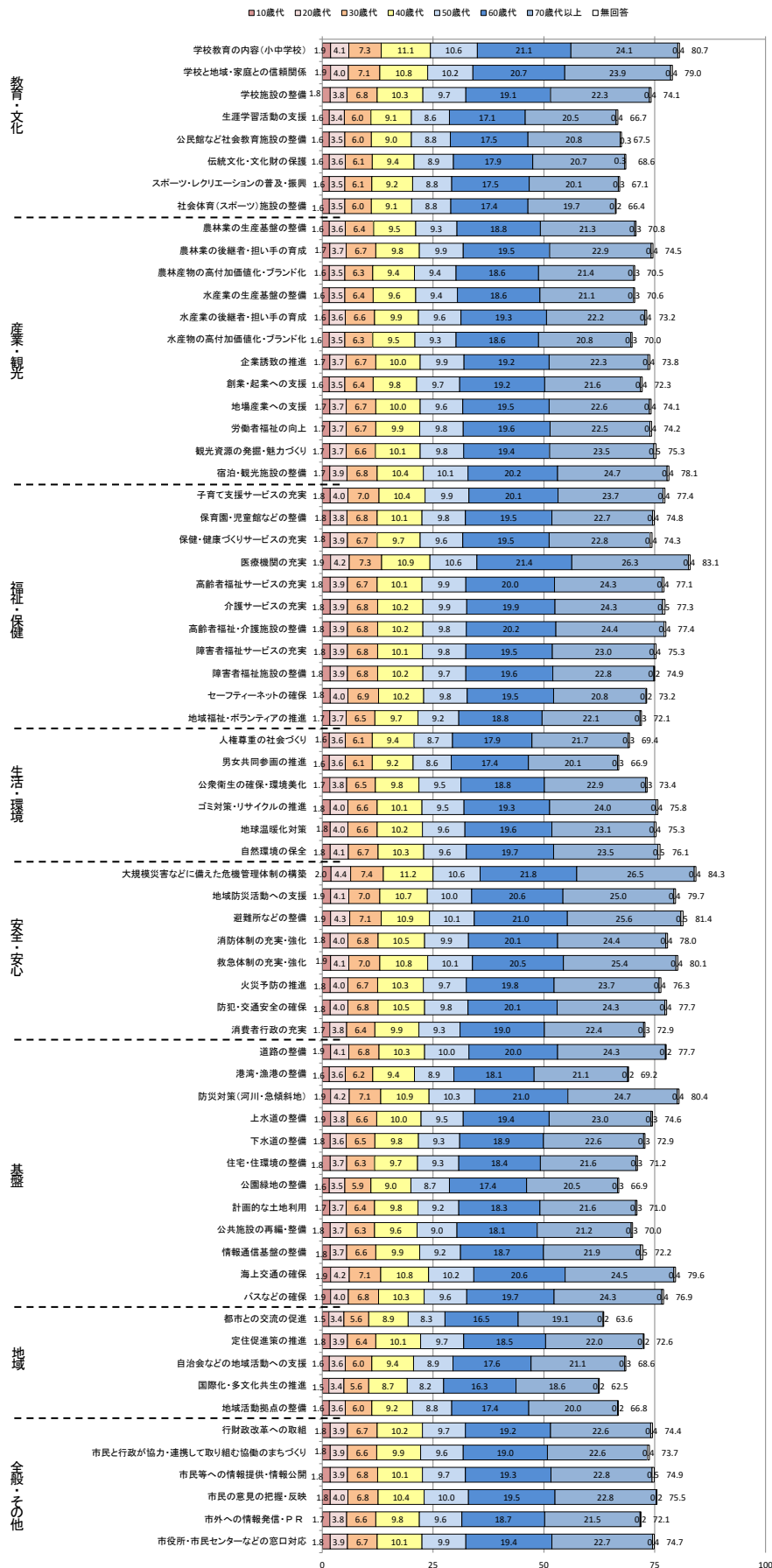
図 江田島市における満足度ポイント



昨年要調査との比較(増減状況)



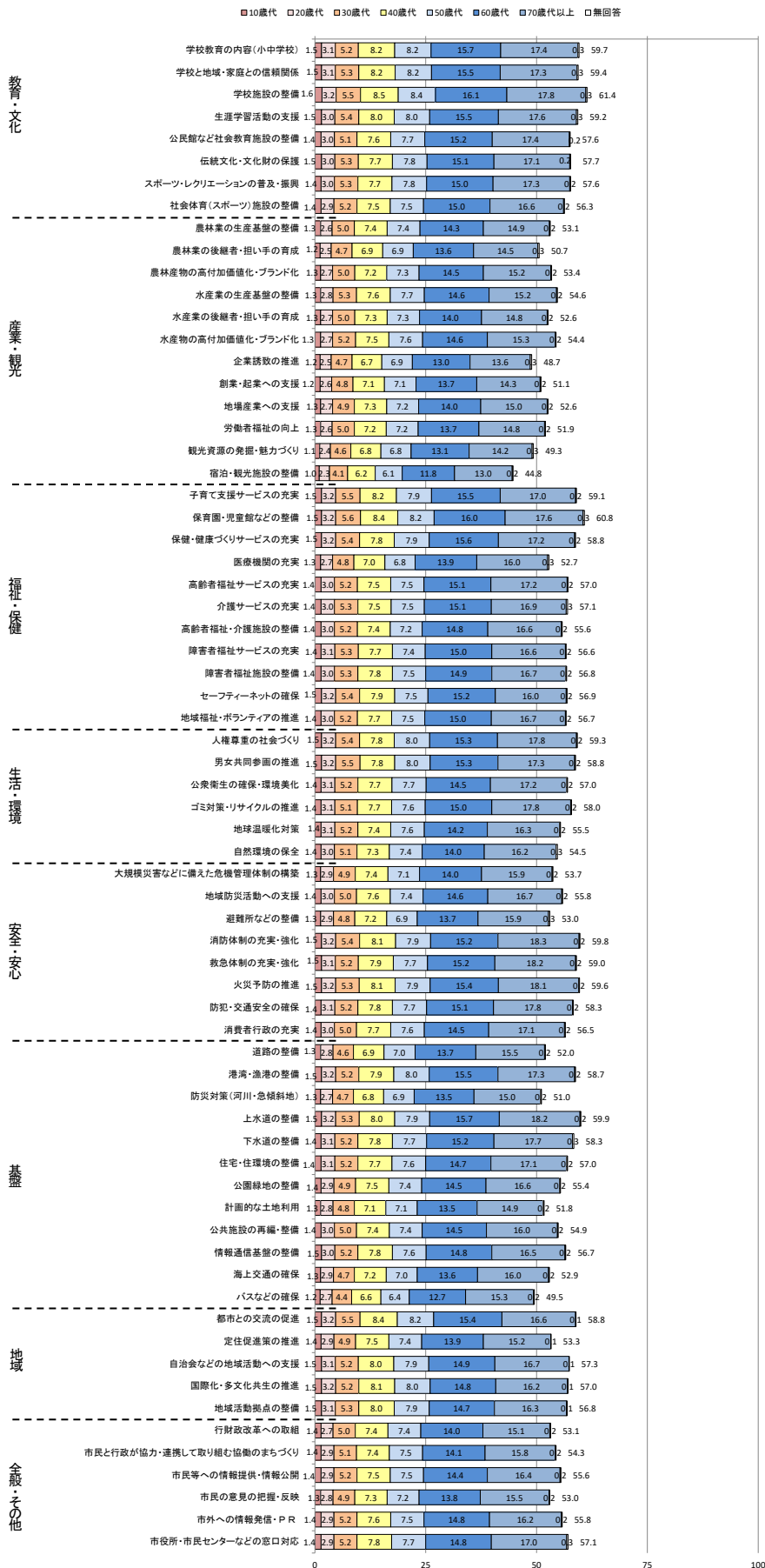
# 参考図 江田島市における重要度ポイント (市民重要度) ・ ・ ・ 部門別



全員平均点  
73.7



## 参考図 江田島市における満足度ポイント（市民満足度）・・・部門別



全項目平均点  
55.6

(6) 年齢ごとの部門別の重要度ポイント・満足度ポイントの状況

ア 教育・文化

図 10 歳代

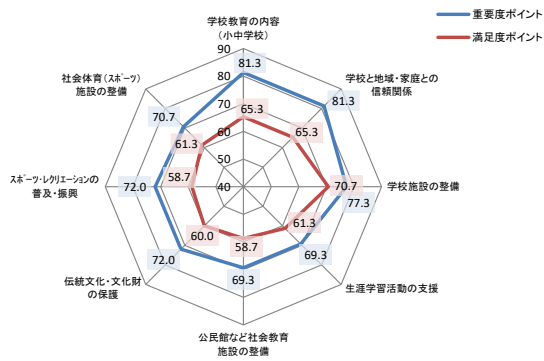


図 20 歳代

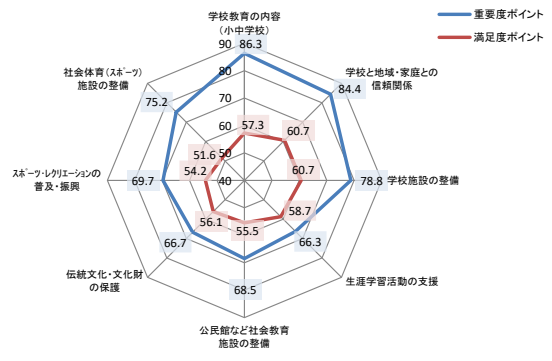


図 30 歳代

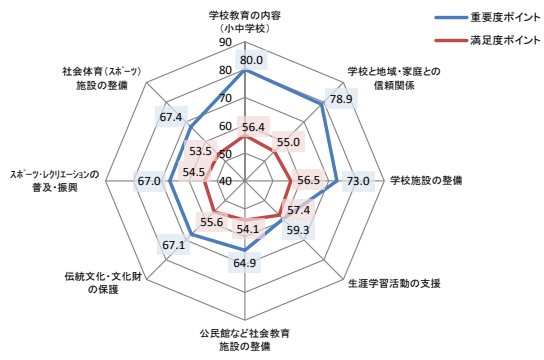


図 40 歳代

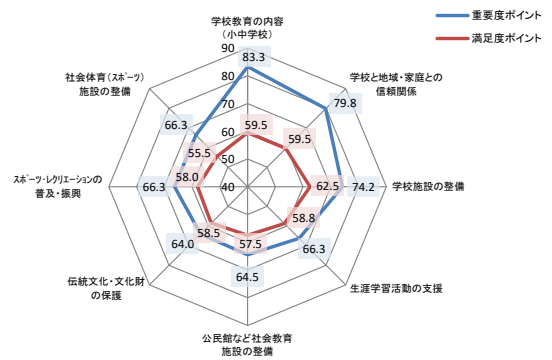


図 50 歳代

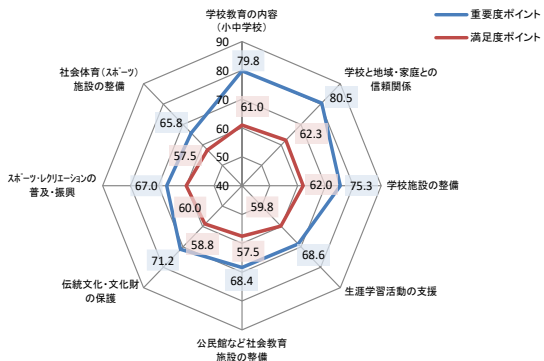


図 60 歳代

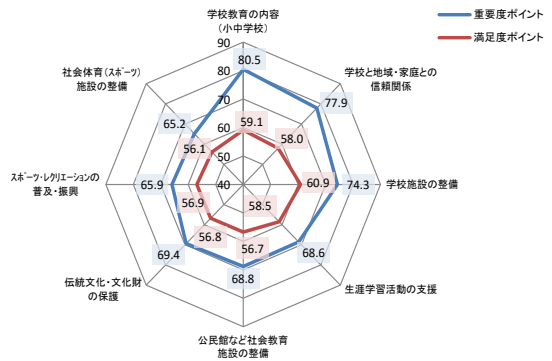
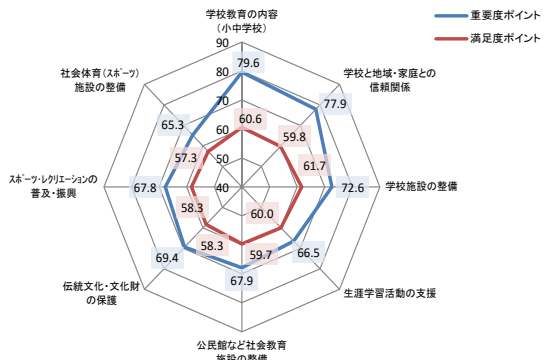


図 70 歳以上



イ 産業・観光

図 10 歳代

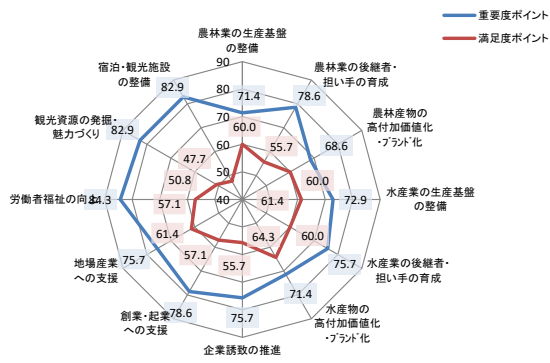


図 20 歳代

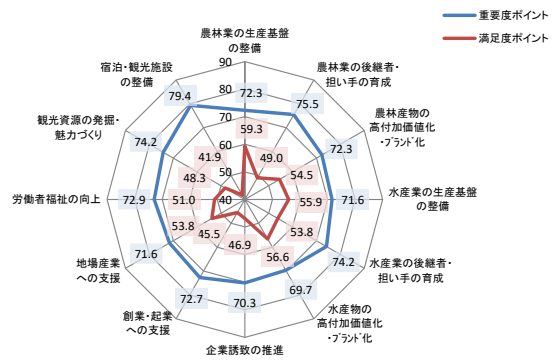


図 30 歳代

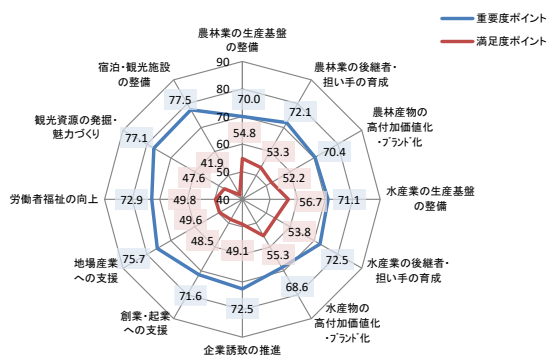


図 40 歳代

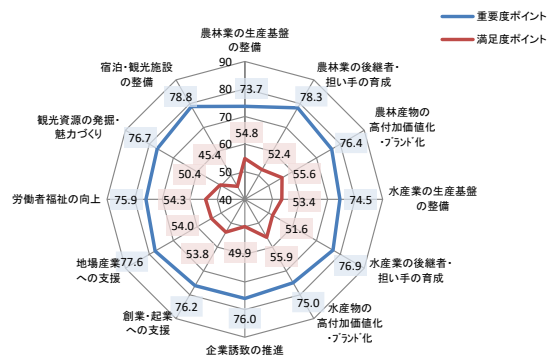


図 50 歳代

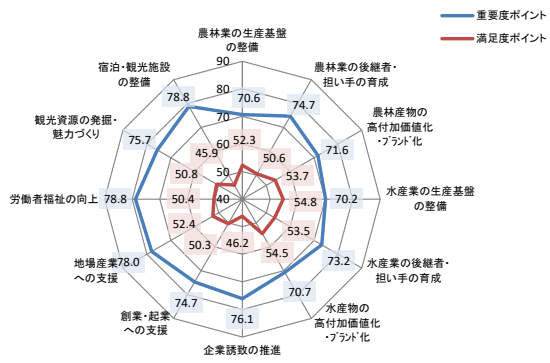


図 60 歳代

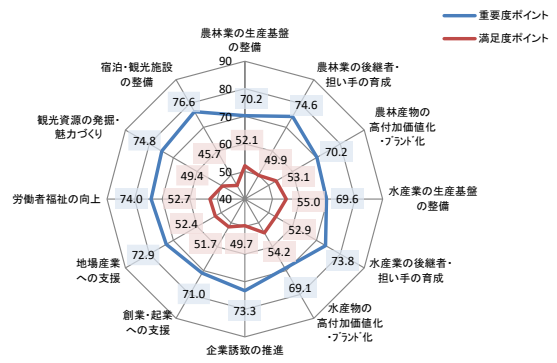
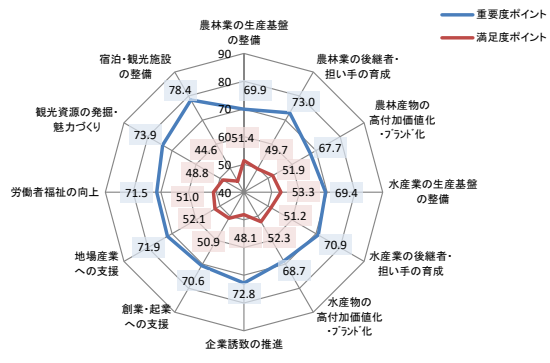


図 70 歳以上



ウ 福祉・保健

図 10 歳代

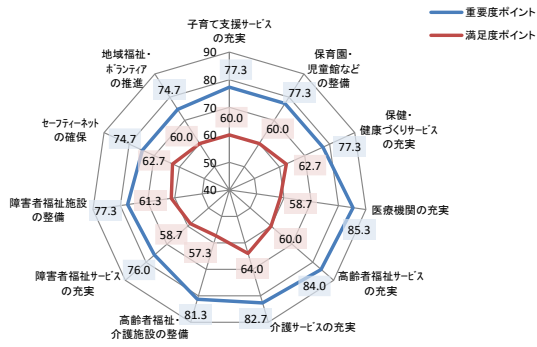


図 20 歳代

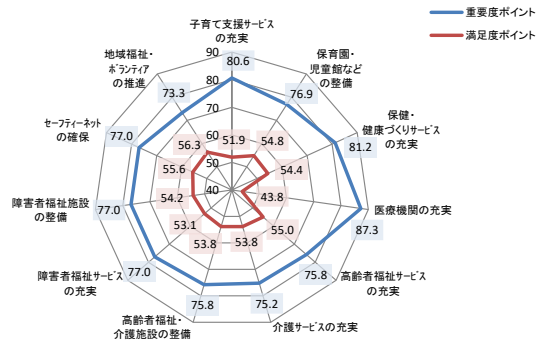


図 30 歳代

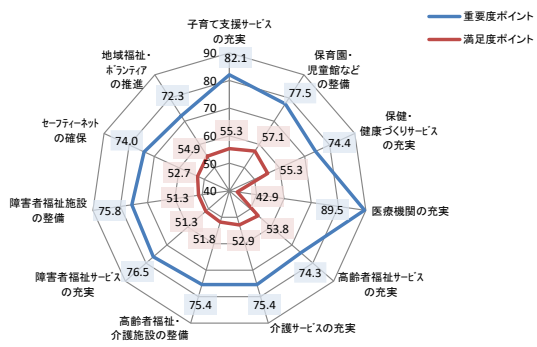


図 40 歳代

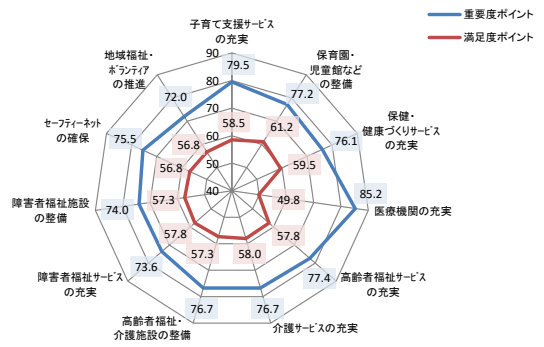


図 50 歳代

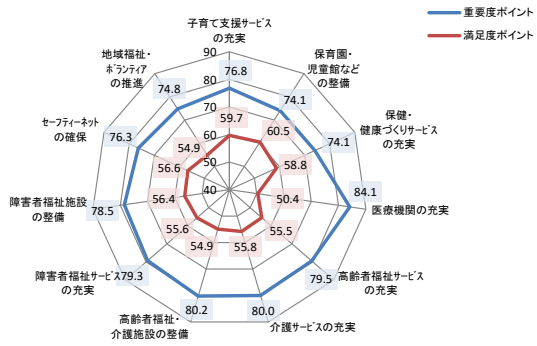


図 60 歳代

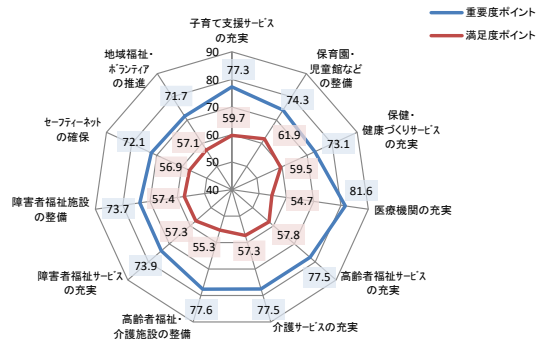
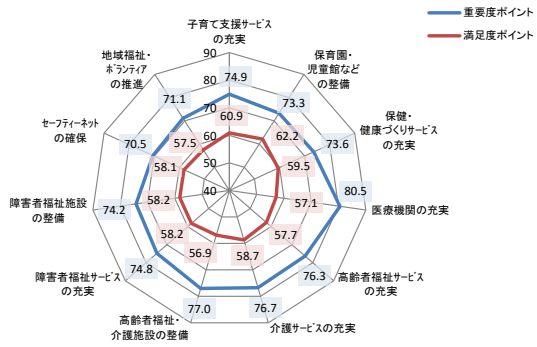


図 70 歳以上



エ 生活・環境

図 10 歳代

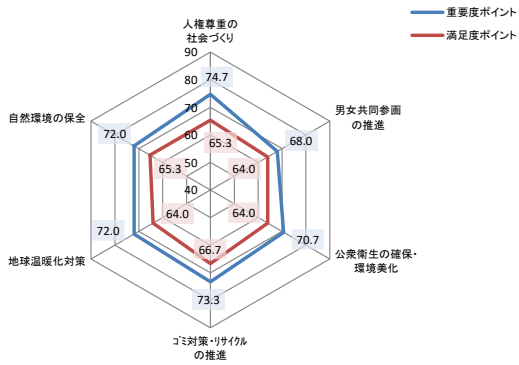


図 20 歳代

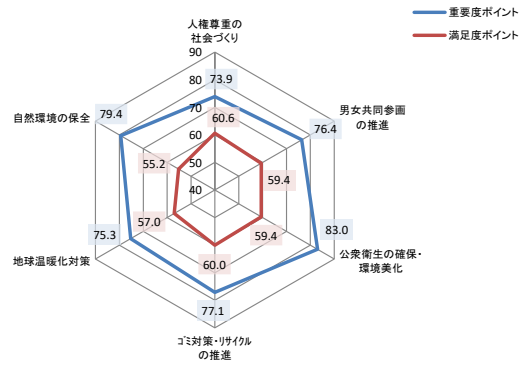


図 30 歳代

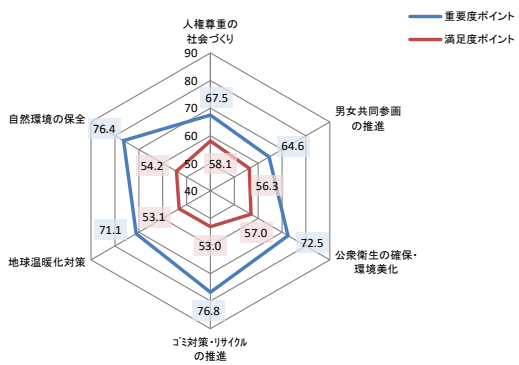


図 40 歳代

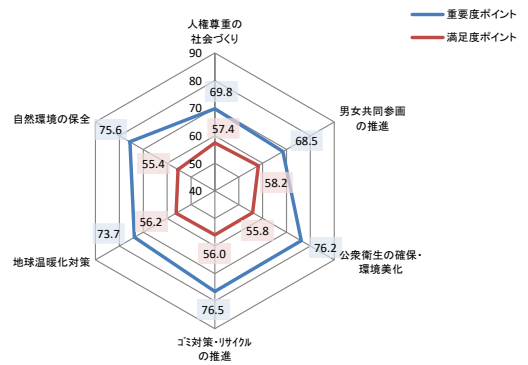


図 50 歳代

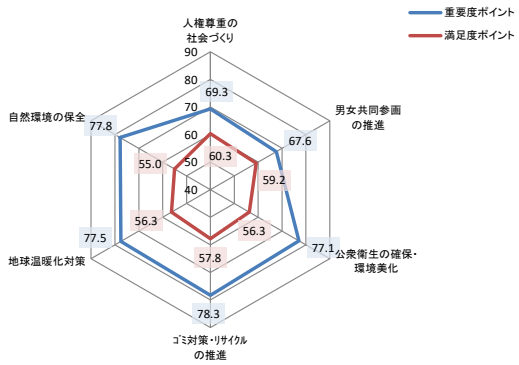


図 60 歳代


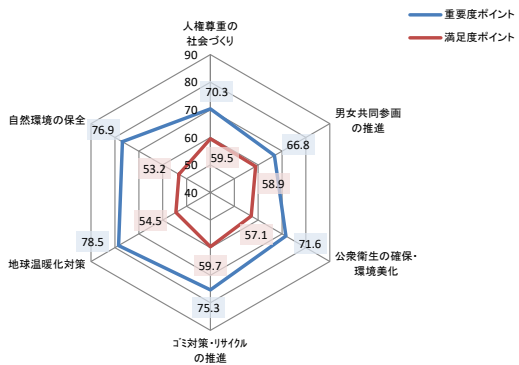


図 70 歳以上



オ 安全・安心

図 10 歳代

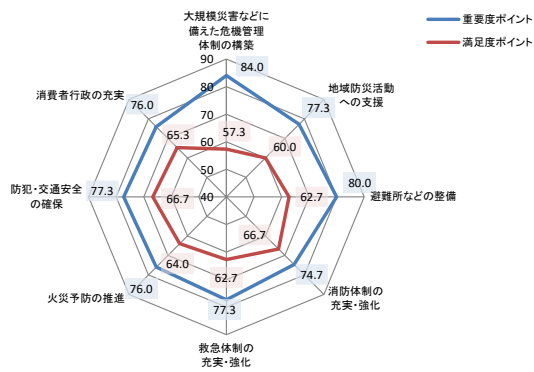


図 20 歳代

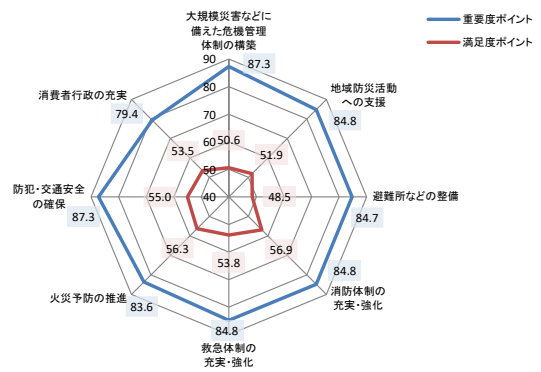


図 30 歳代

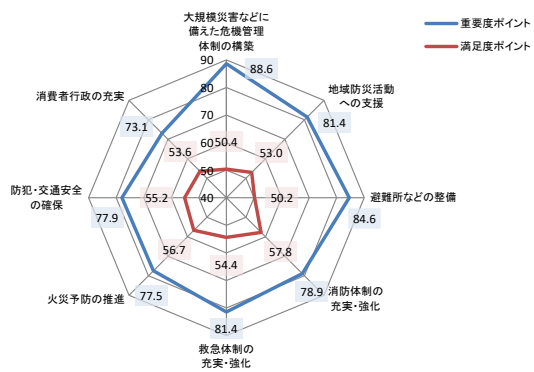


図 40 歳代

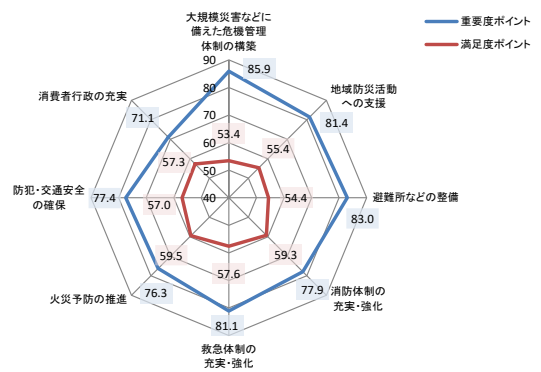


図 50 歳代

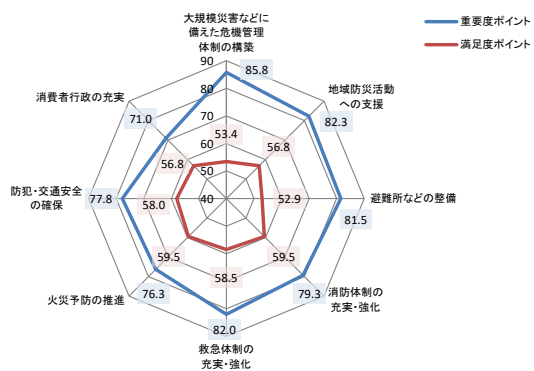


図 60 歳代

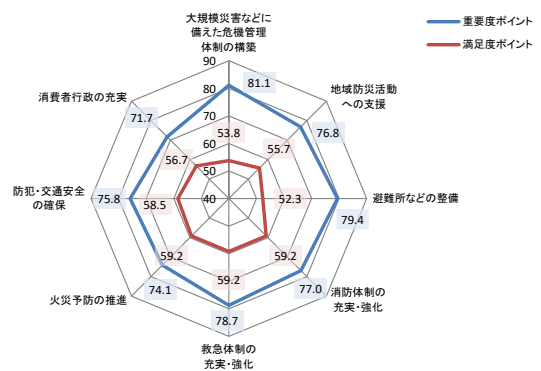
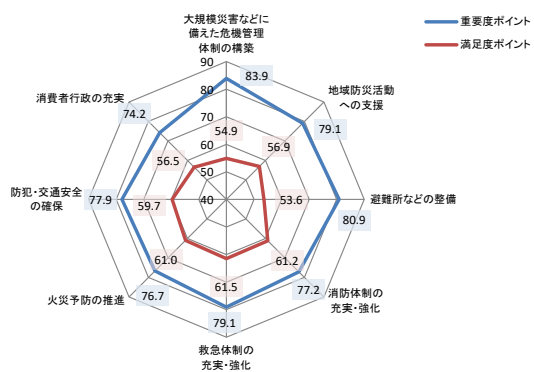
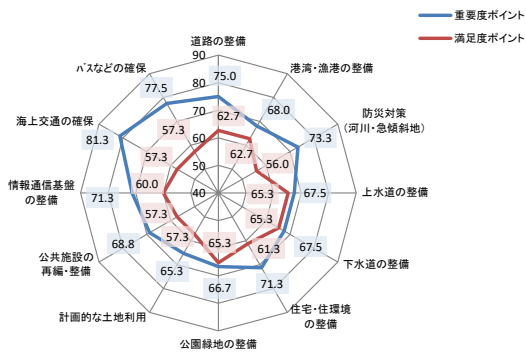


図 70 歳以上

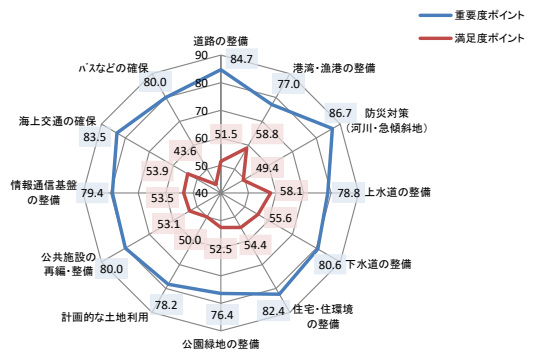


# カ 基盤

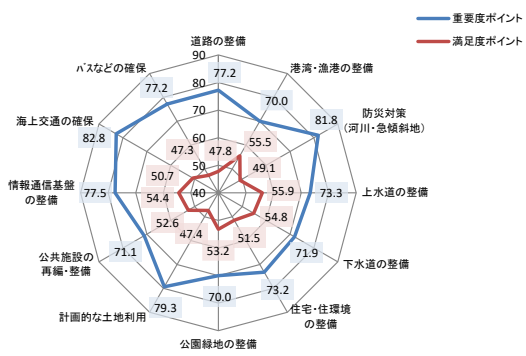
## 図 10 歳代



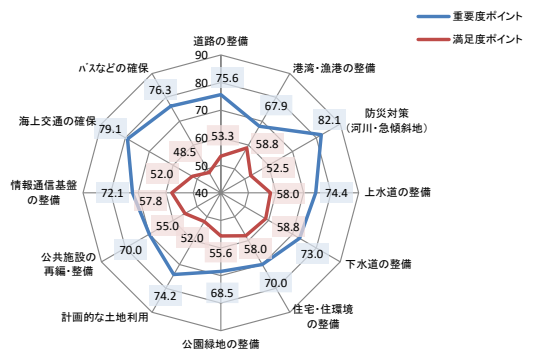
## 図 20 歳代



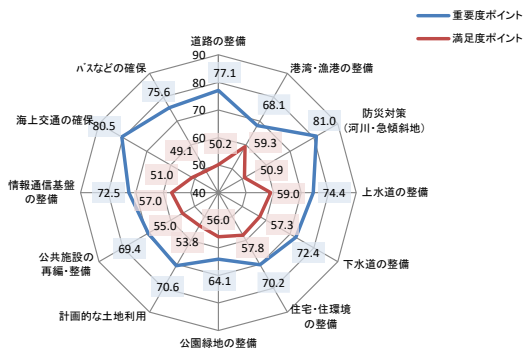
## 図 30 歳代



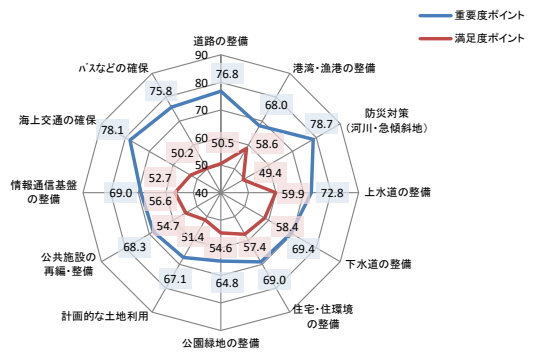
## 図 40 歳代



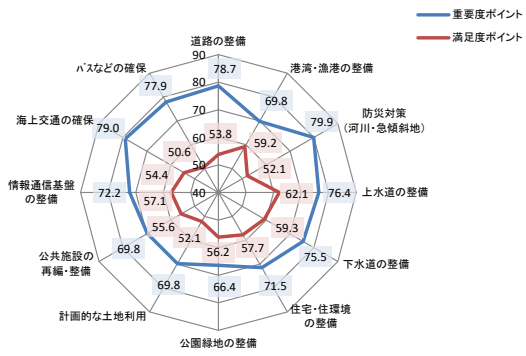
## 図 50 歳代



## 図 60 歳代



## 図 70 歳以上





キ 地域

図 10 歳代

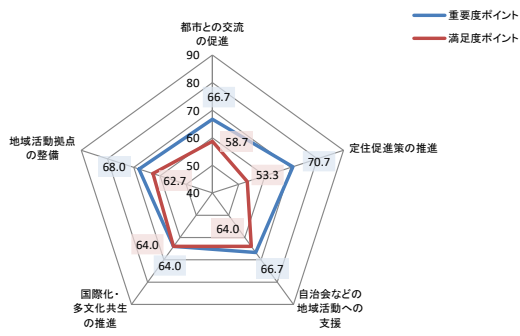


図 20 歳代

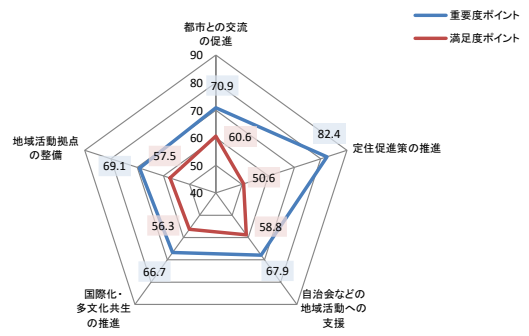


図 30 歳代

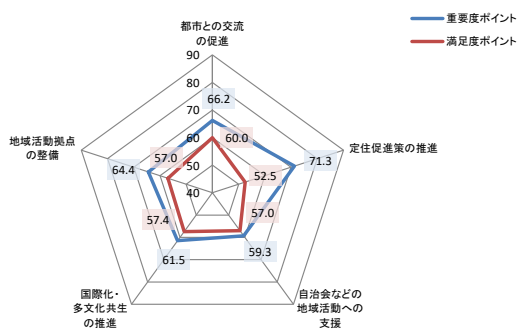


図 40 歳代

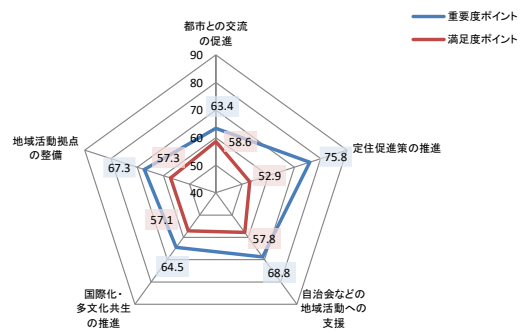


図 50 歳代

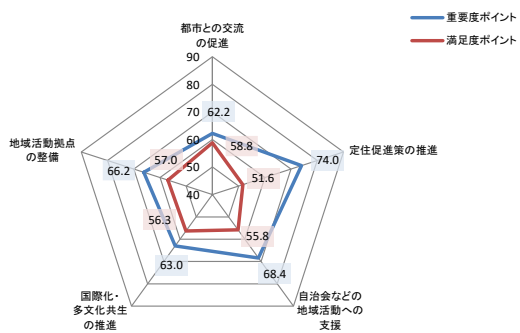


図 60 歳代

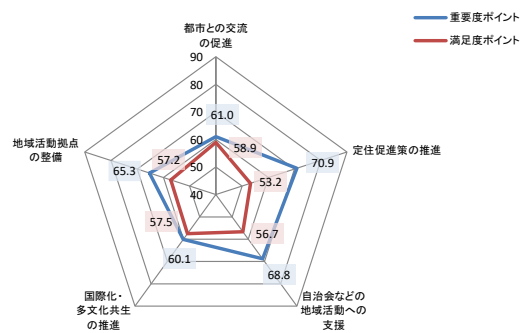
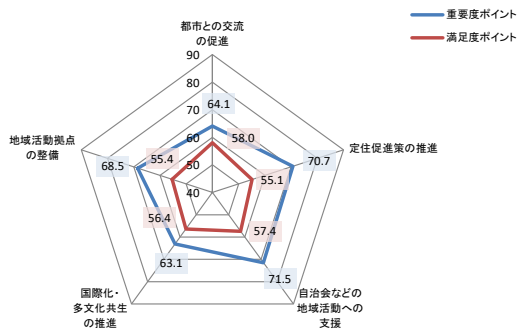


図 70 歳以上





ク その他・全般

図 10 歳代

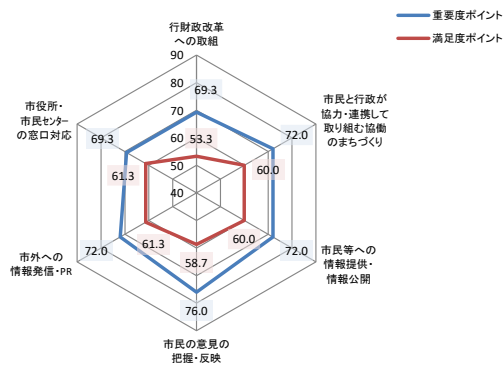


図 20 歳代

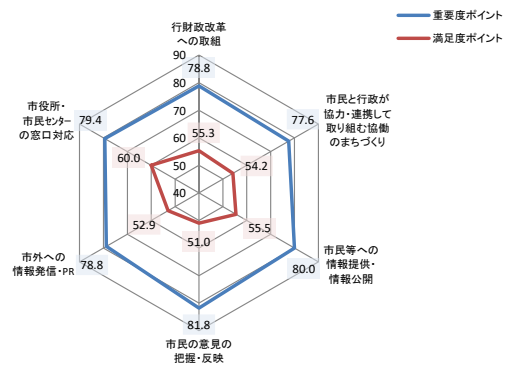


図 30 歳代

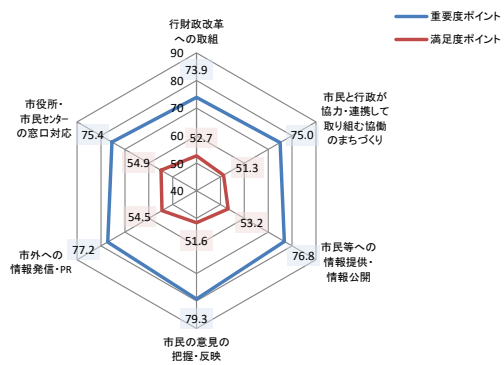


図 40 歳代

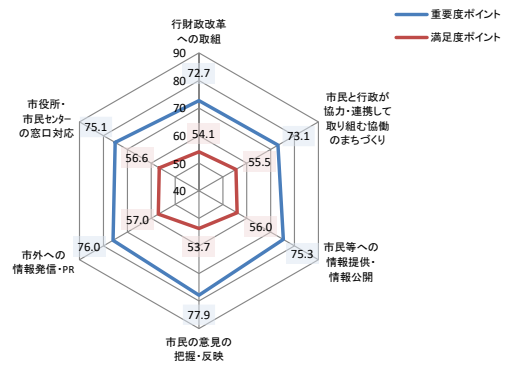


図 50 歳代

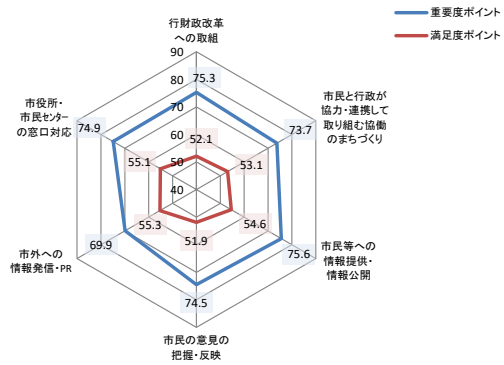


図 60 歳代

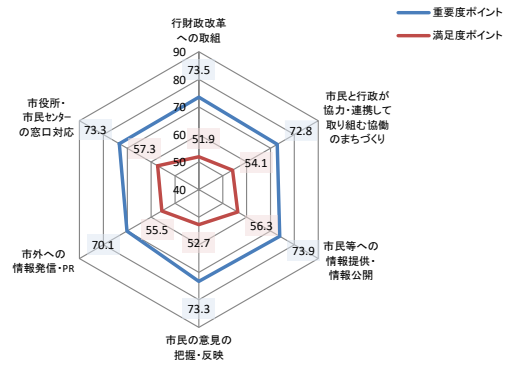
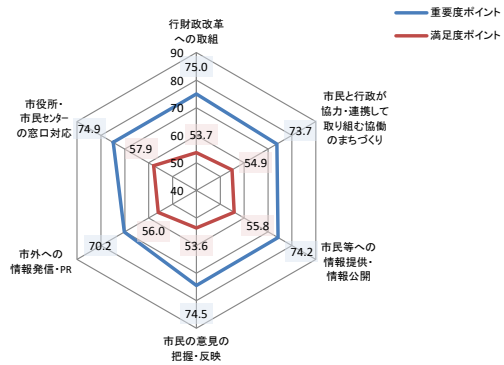


図 70 歳以上



## 第4 江田島市の特色と問題点について

### 1 自慢できるもの・こと、まちづくりで生かしたい特色など

江田島市の自慢できるもの・ことなどは、「海の自然・風景」が68.8%、「山々など島の自然・地形・風景」が66.6%、「カキを始めとした海産物（海の幸）」が63.4%となっており、これら3項目が60%を超えています。

図 江田島市の自慢できるもの・ことなど

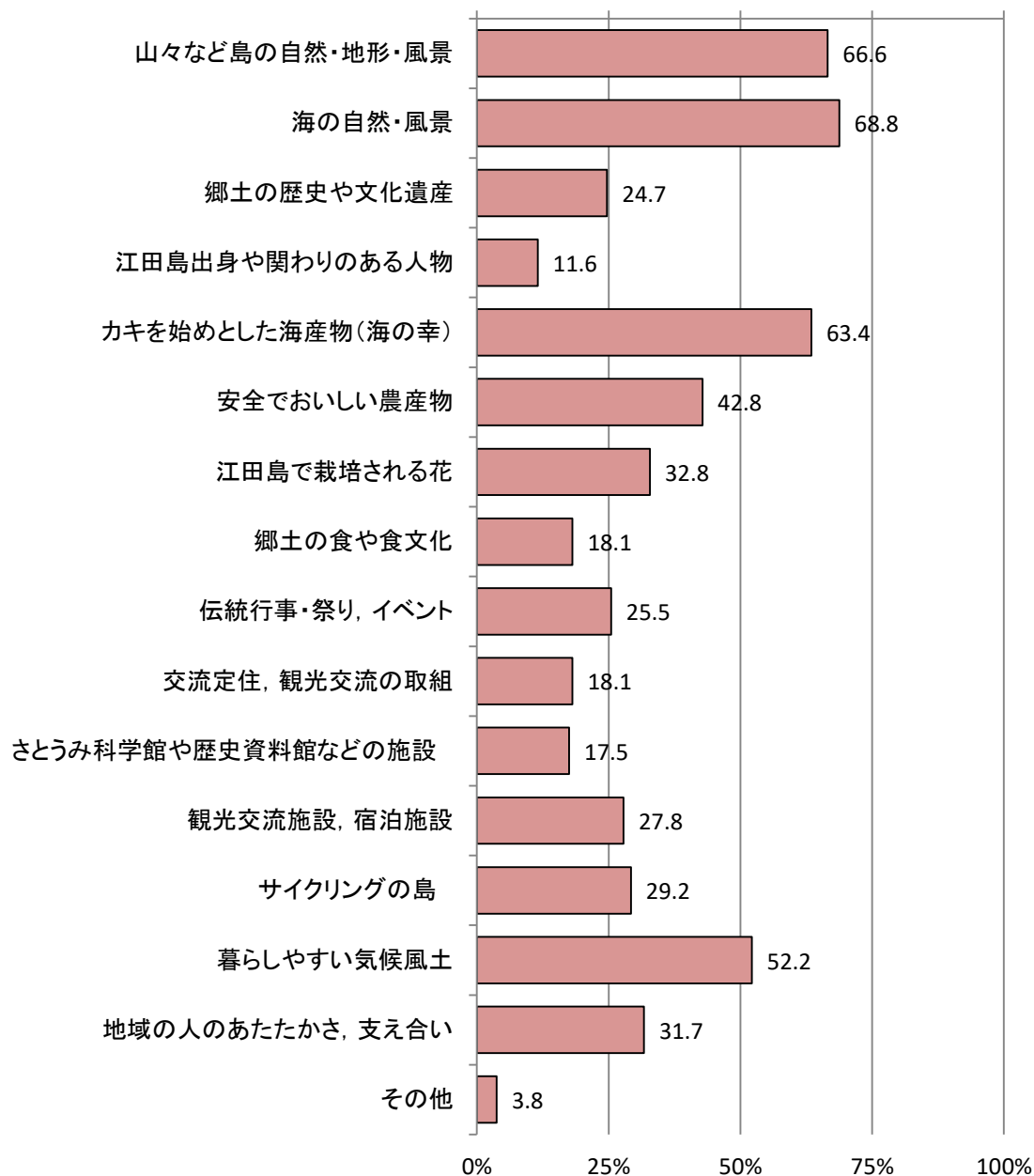


表 江田島市の自慢できるもの・ことなど（地区別）

(%) (件)

| 区 分                | 全 体  | 江田島町 | 能美町  | 沖美町  | 大柿町  | 回答数 |
|--------------------|------|------|------|------|------|-----|
| 山々など島の自然・地形・風景     | 66.6 | 70.3 | 66.9 | 69.5 | 60.1 | 426 |
| 海の自然・風景            | 68.8 | 67.6 | 70.2 | 78.0 | 65.2 | 440 |
| 郷土の歴史や文化遺産         | 24.7 | 28.1 | 21.5 | 30.5 | 19.1 | 158 |
| 江田島出身や関わりのある人物     | 11.6 | 11.3 | 14.0 | 9.8  | 11.2 | 74  |
| カキを始めとした海産物（海の幸）   | 63.4 | 57.4 | 67.8 | 65.9 | 68.0 | 406 |
| 安全でおいしい農産物         | 42.8 | 42.6 | 48.8 | 41.5 | 39.9 | 274 |
| 江田島で栽培される花         | 32.8 | 23.8 | 39.7 | 37.8 | 38.8 | 210 |
| 郷土の食や食文化           | 18.1 | 14.5 | 21.5 | 18.3 | 21.3 | 116 |
| 伝統行事・祭り、イベント       | 25.5 | 28.5 | 22.3 | 28.0 | 22.5 | 163 |
| 交流定住、観光交流の取組       | 18.1 | 16.4 | 23.1 | 18.3 | 16.9 | 116 |
| さとうみ科学館や歴史資料館などの施設 | 17.5 | 12.9 | 21.5 | 18.3 | 20.8 | 112 |
| 観光交流施設、宿泊施設        | 27.8 | 22.7 | 39.7 | 25.6 | 28.1 | 178 |
| サイクリングの島           | 29.2 | 26.6 | 33.9 | 31.7 | 28.7 | 187 |
| 暮らしやすい気候風土         | 52.2 | 54.7 | 46.3 | 59.8 | 49.4 | 334 |
| 地域の人のあたたかさ、支え合い    | 31.7 | 30.9 | 29.8 | 43.9 | 29.2 | 203 |
| その他                | 3.8  | 2.3  | 5.0  | 3.7  | 4.5  | 24  |

表 江田島市の自慢できるもの・ことなど（全体年齢別）

(%) (件)

| 区 分                | 10歳代 | 20歳代 | 30歳代 | 40歳代 | 50歳代 | 60歳代 | 70歳以上 | 回答数 |
|--------------------|------|------|------|------|------|------|-------|-----|
| 山々など島の自然・地形・風景     | 64.3 | 58.8 | 71.4 | 62.7 | 67.1 | 69.5 | 65.3  | 426 |
| 海の自然・風景            | 78.6 | 73.5 | 76.8 | 63.9 | 72.2 | 71.3 | 63.4  | 440 |
| 郷土の歴史や文化遺産         | 28.6 | 8.8  | 28.6 | 13.3 | 21.5 | 29.3 | 28.2  | 158 |
| 江田島出身や関わりのある人物     | 0.0  | 14.7 | 14.3 | 9.6  | 11.4 | 12.0 | 11.9  | 74  |
| カキを始めとした海産物（海の幸）   | 85.7 | 61.8 | 71.4 | 69.9 | 59.5 | 59.3 | 62.4  | 406 |
| 安全でおいしい農産物         | 28.6 | 26.5 | 41.1 | 30.1 | 35.4 | 49.1 | 51.0  | 274 |
| 江田島で栽培される花         | 21.4 | 14.7 | 16.1 | 20.5 | 29.1 | 42.5 | 39.6  | 210 |
| 郷土の食や食文化           | 21.4 | 14.7 | 25.0 | 10.8 | 12.7 | 21.6 | 19.3  | 116 |
| 伝統行事・祭り、イベント       | 21.4 | 11.8 | 23.2 | 15.7 | 29.1 | 28.7 | 28.7  | 163 |
| 交流定住、観光交流の取組       | 14.3 | 14.7 | 12.5 | 9.6  | 21.5 | 20.4 | 20.8  | 116 |
| さとうみ科学館や歴史資料館などの施設 | 35.7 | 11.8 | 16.1 | 12.0 | 21.5 | 16.8 | 18.8  | 112 |
| 観光交流施設、宿泊施設        | 28.6 | 17.6 | 14.3 | 14.5 | 21.5 | 35.3 | 34.2  | 178 |
| サイクリングの島           | 21.4 | 26.5 | 32.1 | 34.9 | 30.4 | 25.7 | 29.7  | 187 |
| 暮らしやすい気候風土         | 50.0 | 35.3 | 42.9 | 44.6 | 53.2 | 58.1 | 55.9  | 334 |
| 地域の人のあたたかさ、支え合い    | 64.3 | 17.6 | 28.6 | 16.9 | 27.8 | 37.1 | 36.1  | 203 |
| その他                | 0.0  | 2.9  | 10.7 | 2.4  | 5.1  | 2.4  | 3.0   | 24  |

※   は50%以上の項目

表 江田島市の自慢できるもの・ことなど（男性年齢別）

(%) (件)

| 区 分                | 10歳代 | 20歳代 | 30歳代 | 40歳代 | 50歳代 | 60歳代 | 70歳以上 | 回答数 |
|--------------------|------|------|------|------|------|------|-------|-----|
| 山々など島の自然・地形・風景     | 50.0 | 76.9 | 67.7 | 67.5 | 70.3 | 69.7 | 71.4  | 195 |
| 海の自然・風景            | 62.5 | 84.6 | 74.2 | 62.5 | 75.7 | 71.2 | 72.6  | 201 |
| 郷土の歴史や文化遺産         | 12.5 | 15.4 | 29.0 | 20.0 | 29.7 | 30.3 | 31.0  | 77  |
| 江田島出身や関わりのある人物     | 0.0  | 23.1 | 19.4 | 12.5 | 16.2 | 12.1 | 11.9  | 38  |
| カキを始めとした海産物（海の幸）   | 75.0 | 53.8 | 58.1 | 65.0 | 62.2 | 53.0 | 58.3  | 164 |
| 安全でおいしい農産物         | 25.0 | 30.8 | 35.5 | 22.5 | 37.8 | 42.4 | 48.8  | 109 |
| 江田島で栽培される花         | 25.0 | 15.4 | 9.7  | 15.0 | 32.4 | 28.8 | 34.5  | 73  |
| 郷土の食や食文化           | 0.0  | 7.7  | 22.6 | 10.0 | 18.9 | 18.2 | 19.0  | 47  |
| 伝統行事・祭り、イベント       | 25.0 | 15.4 | 16.1 | 20.0 | 27.0 | 22.7 | 29.8  | 67  |
| 交流定住、観光交流の取組       | 12.5 | 7.7  | 16.1 | 5.0  | 16.2 | 18.2 | 23.8  | 47  |
| さとうみ科学館や歴史資料館などの施設 | 25.0 | 15.4 | 12.9 | 15.0 | 16.2 | 9.1  | 22.6  | 45  |
| 観光交流施設、宿泊施設        | 37.5 | 7.7  | 12.9 | 10.0 | 16.2 | 34.8 | 38.1  | 74  |
| サイクリングの島           | 25.0 | 30.8 | 25.8 | 35.0 | 32.4 | 22.7 | 32.1  | 82  |
| 暮らしやすい気候風土         | 37.5 | 38.5 | 41.9 | 35.0 | 45.9 | 54.5 | 54.8  | 134 |
| 地域の人のあたたかさ、支え合い    | 62.5 | 30.8 | 22.6 | 12.5 | 27.0 | 33.3 | 34.5  | 82  |
| その他                | 0.0  | 0.0  | 12.9 | 2.5  | 5.4  | 3.0  | 4.8   | 13  |

表 江田島市の自慢できるもの・ことなど（女性年齢別）

(%) (件)

| 区 分                | 10歳代  | 20歳代 | 30歳代 | 40歳代 | 50歳代 | 60歳代 | 70歳以上 | 回答数 |
|--------------------|-------|------|------|------|------|------|-------|-----|
| 山々など島の自然・地形・風景     | 83.3  | 50.0 | 76.0 | 58.1 | 64.3 | 69.3 | 60.0  | 227 |
| 海の自然・風景            | 100.0 | 70.0 | 80.0 | 65.1 | 69.0 | 71.3 | 57.4  | 237 |
| 郷土の歴史や文化遺産         | 50.0  | 5.0  | 28.0 | 7.0  | 14.3 | 28.7 | 27.0  | 80  |
| 江田島出身や関わりのある人物     | 0.0   | 10.0 | 8.0  | 7.0  | 7.1  | 11.9 | 10.4  | 34  |
| カキを始めとした海産物（海の幸）   | 100.0 | 65.0 | 88.0 | 74.4 | 57.1 | 63.4 | 65.2  | 238 |
| 安全でおいしい農産物         | 33.3  | 20.0 | 48.0 | 37.2 | 33.3 | 53.5 | 53.9  | 164 |
| 江田島で栽培される花         | 16.7  | 15.0 | 24.0 | 25.6 | 26.2 | 51.5 | 42.6  | 134 |
| 郷土の食や食文化           | 50.0  | 20.0 | 28.0 | 11.6 | 7.1  | 23.8 | 20.0  | 69  |
| 伝統行事・祭り、イベント       | 16.7  | 10.0 | 32.0 | 11.6 | 31.0 | 32.7 | 27.8  | 95  |
| 交流定住、観光交流の取組       | 16.7  | 20.0 | 8.0  | 14.0 | 26.2 | 21.8 | 19.1  | 68  |
| さとうみ科学館や歴史資料館などの施設 | 50.0  | 10.0 | 20.0 | 9.3  | 26.2 | 21.8 | 16.5  | 66  |
| 観光交流施設、宿泊施設        | 16.7  | 25.0 | 16.0 | 18.6 | 26.2 | 35.6 | 31.3  | 102 |
| サイクリングの島           | 16.7  | 25.0 | 40.0 | 34.9 | 28.6 | 27.7 | 28.7  | 105 |
| 暮らしやすい気候風土         | 66.7  | 35.0 | 44.0 | 53.5 | 59.5 | 60.4 | 57.4  | 199 |
| 地域の人のあたたかさ、支え合い    | 66.7  | 10.0 | 36.0 | 20.9 | 28.6 | 39.6 | 38.3  | 121 |
| その他                | 0.0   | 0.0  | 8.0  | 2.3  | 4.8  | 2.0  | 1.7   | 9   |

※  は50%以上の項目

## 2 問題点

江田島市の問題点は、「交通・移動の制約に関すること」が72.6%と最も多く、次いで「働く場, 魅力に関すること」が56.8%、「買い物, 商業施設に関すること」が55.9%、「医療, 救急医療に関すること」が49.3%などとなっています。

図 江田島市の問題点

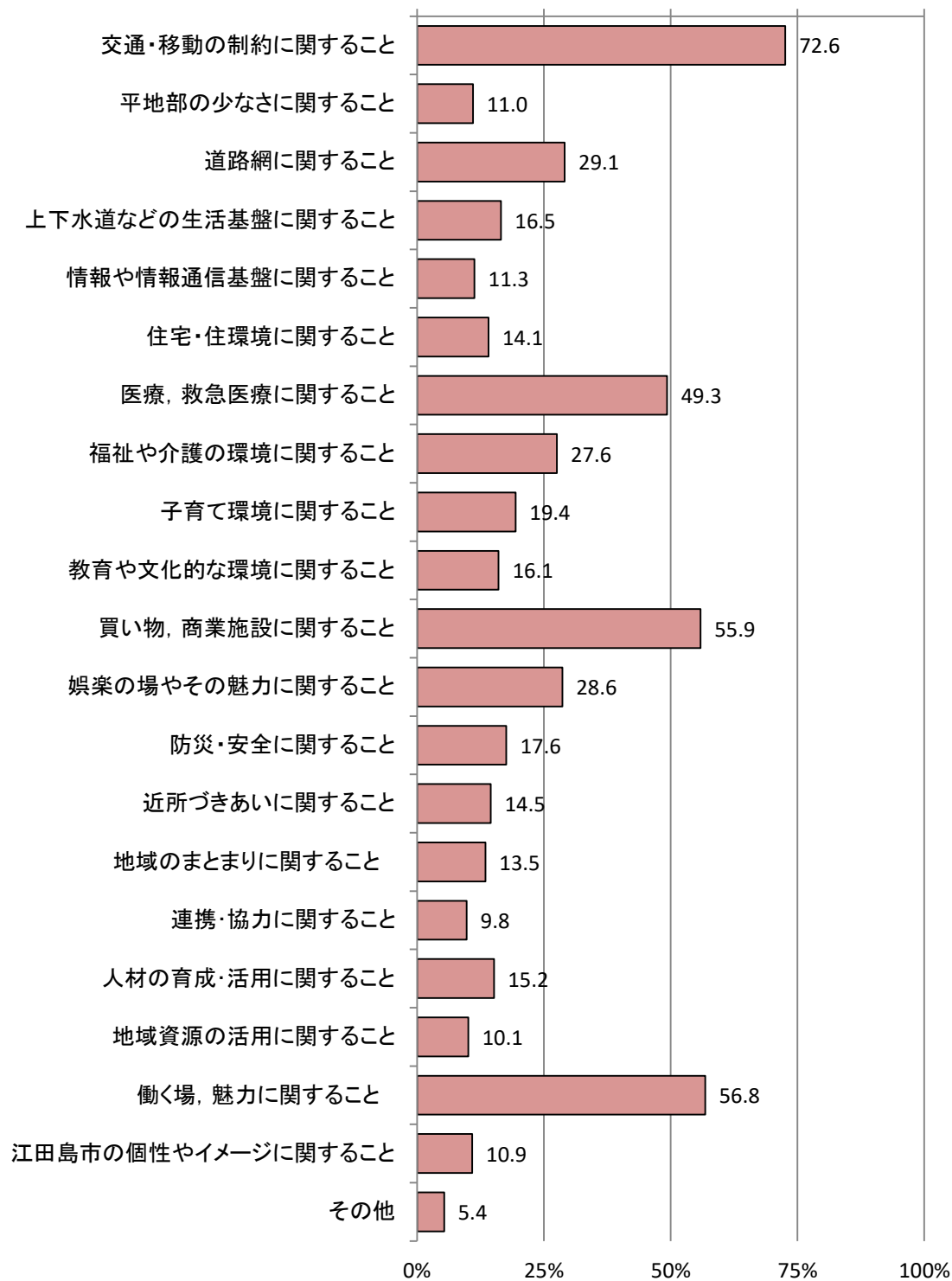


表 江田島市の問題点（地区別）

(%) (件)

| 区 分                | 全 体  | 江田島<br>町 | 能美町  | 沖美町  | 大柿町  | 回答数 |
|--------------------|------|----------|------|------|------|-----|
| 交通・移動の制約に関すること     | 72.6 | 73.9     | 69.7 | 79.8 | 69.9 | 474 |
| 平地部の少なさに関すること      | 11.0 | 14.2     | 6.6  | 11.9 | 9.3  | 72  |
| 道路網に関すること          | 29.1 | 30.7     | 23.8 | 33.3 | 28.4 | 190 |
| 上下水道などの生活基盤に関すること  | 16.5 | 16.5     | 13.1 | 10.7 | 21.3 | 108 |
| 情報や情報通信基盤に関すること    | 11.3 | 10.3     | 12.3 | 13.1 | 11.5 | 74  |
| 住宅・住環境に関すること       | 14.1 | 12.6     | 16.4 | 11.9 | 15.8 | 92  |
| 医療、救急医療に関すること      | 49.3 | 49.4     | 45.1 | 44.0 | 54.6 | 322 |
| 福祉や介護の環境に関すること     | 27.6 | 26.4     | 31.1 | 29.8 | 25.7 | 180 |
| 子育て環境に関すること        | 19.4 | 16.1     | 20.5 | 16.7 | 25.1 | 127 |
| 教育や文化的な環境に関すること    | 16.1 | 13.4     | 22.1 | 19.0 | 14.2 | 105 |
| 買い物、商業施設に関すること     | 55.9 | 67.0     | 41.0 | 61.9 | 47.0 | 365 |
| 娯楽の場やその魅力に関すること    | 28.6 | 29.1     | 36.1 | 23.8 | 25.7 | 187 |
| 防災・安全に関すること        | 17.6 | 19.9     | 11.5 | 10.7 | 21.3 | 115 |
| 近所づきあいに関すること       | 14.5 | 14.6     | 12.3 | 11.9 | 15.8 | 95  |
| 地域のまとまりに関すること      | 13.5 | 11.1     | 13.1 | 14.3 | 16.9 | 88  |
| 連携・協力に関すること        | 9.8  | 8.0      | 11.5 | 13.1 | 9.8  | 64  |
| 人材の育成・活用に関すること     | 15.2 | 14.2     | 20.5 | 10.7 | 14.8 | 99  |
| 地域資源の活用に関すること      | 10.1 | 10.3     | 15.6 | 6.0  | 8.2  | 66  |
| 働く場、魅力に関すること       | 56.8 | 49.8     | 68.9 | 54.8 | 60.1 | 371 |
| 江田島市の個性やイメージに関すること | 10.9 | 13.0     | 9.8  | 10.7 | 8.7  | 71  |
| その他                | 5.4  | 4.2      | 4.9  | 8.3  | 6.0  | 35  |

※   は50%以上の項目

表 江田島市の問題点（全体年齢別）

| 区 分                | (% ) |      |      |      |      |      |       | (件) |
|--------------------|------|------|------|------|------|------|-------|-----|
|                    | 10歳代 | 20歳代 | 30歳代 | 40歳代 | 50歳代 | 60歳代 | 70歳以上 | 回答数 |
| 交通・移動の制約に関すること     | 68.8 | 82.4 | 80.7 | 71.8 | 62.7 | 75.0 | 71.7  | 474 |
| 平地部の少なさに関すること      | 6.3  | 5.9  | 10.5 | 10.6 | 4.8  | 12.5 | 14.1  | 72  |
| 道路網に関すること          | 31.3 | 35.3 | 38.6 | 25.9 | 31.3 | 34.5 | 21.0  | 190 |
| 上下水道などの生活基盤に関すること  | 6.3  | 17.6 | 24.6 | 16.5 | 22.9 | 13.1 | 15.1  | 108 |
| 情報や情報通信基盤に関すること    | 12.5 | 26.5 | 21.1 | 12.9 | 12.0 | 7.1  | 8.8   | 74  |
| 住宅・住環境に関すること       | 12.5 | 14.7 | 12.3 | 20.0 | 20.5 | 11.9 | 11.7  | 92  |
| 医療、救急医療に関すること      | 37.5 | 61.8 | 59.6 | 62.4 | 49.4 | 48.8 | 40.5  | 322 |
| 福祉や介護の環境に関すること     | 12.5 | 32.4 | 19.3 | 25.9 | 25.3 | 31.5 | 28.8  | 180 |
| 子育て環境に関すること        | 18.8 | 44.1 | 38.6 | 29.4 | 14.5 | 18.5 | 9.3   | 127 |
| 教育や文化的な環境に関すること    | 12.5 | 29.4 | 26.3 | 18.8 | 14.5 | 13.1 | 13.2  | 105 |
| 買い物、商業施設に関すること     | 50.0 | 64.7 | 43.9 | 49.4 | 50.6 | 55.4 | 62.9  | 365 |
| 娯楽の場やその魅力に関すること    | 56.3 | 47.1 | 38.6 | 36.5 | 24.1 | 22.0 | 25.4  | 187 |
| 防災・安全に関すること        | 12.5 | 32.4 | 19.3 | 18.8 | 20.5 | 15.5 | 15.6  | 115 |
| 近所づきあひに関すること       | 12.5 | 14.7 | 7.0  | 14.1 | 10.8 | 12.5 | 19.5  | 95  |
| 地域のまとまりに関すること      | 6.3  | 23.5 | 5.3  | 9.4  | 6.0  | 13.1 | 20.0  | 88  |
| 連携・協力に関すること        | 0.0  | 8.8  | 8.8  | 8.2  | 12.0 | 8.3  | 11.7  | 64  |
| 人材の育成・活用に関すること     | 12.5 | 20.6 | 12.3 | 17.6 | 16.9 | 14.3 | 14.1  | 99  |
| 地域資源の活用に関すること      | 0.0  | 2.9  | 12.3 | 7.1  | 8.4  | 12.5 | 11.7  | 66  |
| 働く場、魅力に関すること       | 62.5 | 73.5 | 54.4 | 61.2 | 62.7 | 61.3 | 46.8  | 371 |
| 江田島市の個性やイメージに関すること | 6.3  | 5.9  | 10.5 | 10.6 | 12.0 | 11.9 | 11.2  | 71  |
| その他                | 0.0  | 11.8 | 10.5 | 4.7  | 3.6  | 5.4  | 4.4   | 35  |

※   は50%以上の項目

表 江田島市の問題点（男性年齢別）

| 区 分                | (%)  |      |      |      |      |      |       | (件) |
|--------------------|------|------|------|------|------|------|-------|-----|
|                    | 10歳代 | 20歳代 | 30歳代 | 40歳代 | 50歳代 | 60歳代 | 70歳以上 | 回答数 |
| 交通・移動の制約に関すること     | 75.0 | 84.6 | 81.3 | 72.5 | 64.9 | 71.6 | 72.9  | 206 |
| 平地部の少なさに関すること      | 12.5 | 0.0  | 12.5 | 7.5  | 8.1  | 17.9 | 16.5  | 37  |
| 道路網に関すること          | 25.0 | 46.2 | 37.5 | 37.5 | 27.0 | 31.3 | 18.8  | 82  |
| 上下水道などの生活基盤に関すること  | 0.0  | 7.7  | 28.1 | 22.5 | 24.3 | 13.4 | 14.1  | 49  |
| 情報や情報通信基盤に関すること    | 12.5 | 30.8 | 25.0 | 15.0 | 13.5 | 11.9 | 9.4   | 40  |
| 住宅・住環境に関すること       | 25.0 | 15.4 | 12.5 | 17.5 | 24.3 | 10.4 | 10.6  | 40  |
| 医療、救急医療に関すること      | 50.0 | 53.8 | 53.1 | 52.5 | 51.4 | 43.3 | 31.8  | 124 |
| 福祉や介護の環境に関すること     | 12.5 | 30.8 | 18.8 | 25.0 | 18.9 | 31.3 | 22.4  | 69  |
| 子育て環境に関すること        | 12.5 | 30.8 | 31.3 | 30.0 | 16.2 | 20.9 | 11.8  | 57  |
| 教育や文化的な環境に関すること    | 0.0  | 30.8 | 21.9 | 15.0 | 10.8 | 11.9 | 17.6  | 44  |
| 買い物、商業施設に関すること     | 25.0 | 69.2 | 50.0 | 40.0 | 43.2 | 55.2 | 62.4  | 149 |
| 娯楽の場やその魅力に関すること    | 62.5 | 46.2 | 34.4 | 27.5 | 37.8 | 20.9 | 22.4  | 80  |
| 防災・安全に関すること        | 25.0 | 30.8 | 18.8 | 15.0 | 29.7 | 14.9 | 14.1  | 51  |
| 近所づきあひに関すること       | 25.0 | 0.0  | 6.3  | 22.5 | 10.8 | 16.4 | 18.8  | 44  |
| 地域のまとまりに関すること      | 12.5 | 15.4 | 6.3  | 7.5  | 8.1  | 14.9 | 23.5  | 41  |
| 連携・協力に関すること        | 0.0  | 0.0  | 6.3  | 7.5  | 16.2 | 13.4 | 15.3  | 33  |
| 人材の育成・活用に関すること     | 0.0  | 23.1 | 15.6 | 25.0 | 18.9 | 16.4 | 18.8  | 52  |
| 地域資源の活用に関すること      | 0.0  | 0.0  | 15.6 | 7.5  | 8.1  | 19.4 | 14.1  | 36  |
| 働く場、魅力に関すること       | 62.5 | 76.9 | 50.0 | 60.0 | 73.0 | 55.2 | 49.4  | 161 |
| 江田島市の個性やイメージに関すること | 0.0  | 7.7  | 12.5 | 15.0 | 16.2 | 11.9 | 9.4   | 33  |
| その他                | 0.0  | 0.0  | 12.5 | 5.0  | 5.4  | 7.5  | 3.5   | 16  |

※   は50%以上の項目



表 江田島市の問題点（女性年齢別）

| 区 分               | (% ) |      |      |      |      |      |       | (件) |
|-------------------|------|------|------|------|------|------|-------|-----|
|                   | 10歳代 | 20歳代 | 30歳代 | 40歳代 | 50歳代 | 60歳代 | 70歳以上 | 回答数 |
| 交通・移動の制約に関する事     | 62.5 | 80.0 | 80.0 | 71.1 | 60.9 | 77.2 | 71.2  | 265 |
| 平地部の少なさに関する事      | 0.0  | 10.0 | 8.0  | 13.3 | 2.2  | 8.9  | 12.7  | 35  |
| 道路網に関する事          | 37.5 | 30.0 | 40.0 | 15.6 | 34.8 | 36.6 | 22.0  | 107 |
| 上下水道などの生活基盤に関する事  | 12.5 | 25.0 | 20.0 | 11.1 | 21.7 | 12.9 | 14.4  | 56  |
| 情報や情報通信基盤に関する事    | 12.5 | 20.0 | 16.0 | 11.1 | 10.9 | 4.0  | 8.5   | 33  |
| 住宅・住環境に関する事       | 0.0  | 15.0 | 12.0 | 22.2 | 17.4 | 12.9 | 11.9  | 51  |
| 医療、救急医療に関する事      | 25.0 | 65.0 | 68.0 | 71.1 | 47.8 | 52.5 | 46.6  | 195 |
| 福祉や介護の環境に関する事     | 12.5 | 35.0 | 20.0 | 26.7 | 30.4 | 31.7 | 33.9  | 111 |
| 子育て環境に関する事        | 25.0 | 55.0 | 48.0 | 28.9 | 13.0 | 16.8 | 6.8   | 69  |
| 教育や文化的な環境に関する事    | 25.0 | 25.0 | 32.0 | 22.2 | 17.4 | 13.9 | 10.2  | 59  |
| 買い物、商業施設に関する事     | 75.0 | 60.0 | 36.0 | 57.8 | 56.5 | 55.4 | 63.6  | 212 |
| 娯楽の場やその魅力に関する事    | 50.0 | 45.0 | 44.0 | 44.4 | 13.0 | 22.8 | 28.0  | 106 |
| 防災・安全に関する事        | 0.0  | 35.0 | 20.0 | 22.2 | 13.0 | 15.8 | 16.1  | 63  |
| 近所づきあいに関する事       | 0.0  | 20.0 | 8.0  | 6.7  | 10.9 | 9.9  | 20.3  | 48  |
| 地域のまとまりに関する事      | 0.0  | 25.0 | 4.0  | 11.1 | 4.3  | 11.9 | 17.8  | 46  |
| 連携・協力に関する事        | 0.0  | 15.0 | 12.0 | 8.9  | 8.7  | 5.0  | 9.3   | 31  |
| 人材の育成・活用に関する事     | 25.0 | 20.0 | 8.0  | 11.1 | 15.2 | 12.9 | 11.0  | 46  |
| 地域資源の活用に関する事      | 0.0  | 5.0  | 8.0  | 6.7  | 8.7  | 7.9  | 10.2  | 30  |
| 働く場、魅力に関する事       | 62.5 | 70.0 | 60.0 | 62.2 | 54.3 | 65.3 | 44.9  | 207 |
| 江田島市の個性やイメージに関する事 | 12.5 | 5.0  | 8.0  | 6.7  | 8.7  | 11.9 | 12.7  | 38  |
| その他               | 0.0  | 15.0 | 8.0  | 4.4  | 2.2  | 4.0  | 5.1   | 18  |

※   は50%以上の項目

## 第5 江田島市の住みよさについて

### 1 江田島市の住みよさ

現在の江田島市の住みよさは、「住みやすい」(16.8%)と「どちらかというに住みやすい」(29.3%)を加えた46.1%がプラス的な評価といえます。一方、「住みにくい」(6.9%)と「どちらかというに住みにくい」(13.8%)を加えた20.7%がマイナス的な評価といえます。

なお、「どちらともいえない(普通)」が32.1%を占めています。

図 現在の江田島市の住みよさ

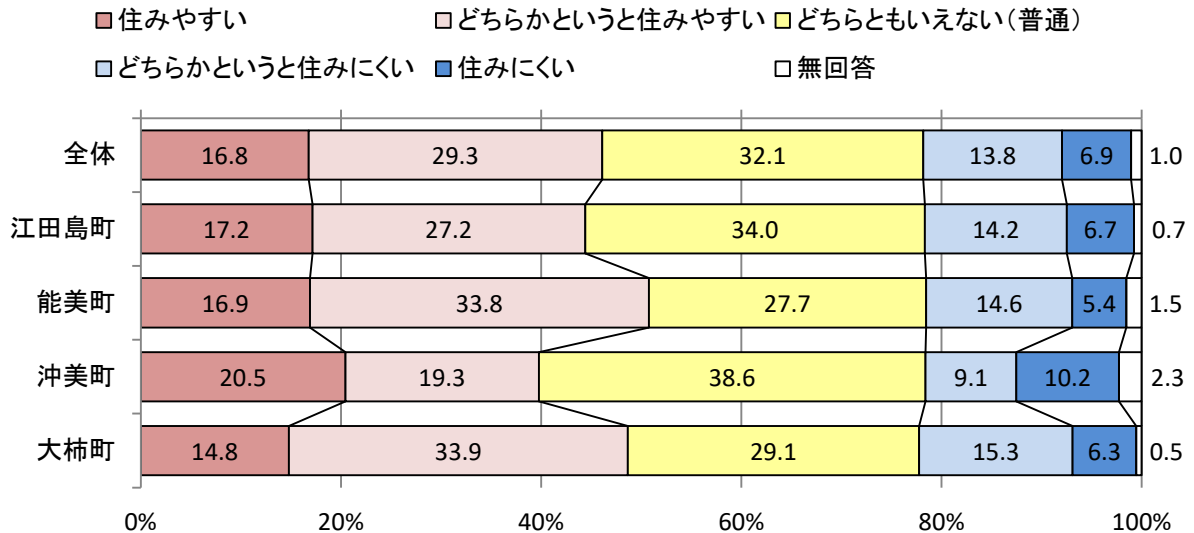


表 現在の江田島市の住みよさ (地区別)

| 区分            | (% ) |      |      |      |      | (件) |
|---------------|------|------|------|------|------|-----|
|               | 全体   | 江田島町 | 能美町  | 沖美町  | 大柿町  | 回答数 |
| 住みやすい         | 16.8 | 17.2 | 16.9 | 20.5 | 14.8 | 114 |
| どちらかというに住みやすい | 29.3 | 27.2 | 33.8 | 19.3 | 33.9 | 199 |
| どちらともいえない(普通) | 32.1 | 34.0 | 27.7 | 38.6 | 29.1 | 218 |
| どちらかというに住みにくい | 13.8 | 14.2 | 14.6 | 9.1  | 15.3 | 94  |
| 住みにくい         | 6.9  | 6.7  | 5.4  | 10.2 | 6.3  | 47  |
| 無回答           | 1.0  | 0.7  | 1.5  | 2.3  | 0.5  | 7   |

表 現在の江田島市の住みよさ (全体年齢別)

| 区分            | (% ) |      |      |      |      |      |       | (件) |
|---------------|------|------|------|------|------|------|-------|-----|
|               | 10歳代 | 20歳代 | 30歳代 | 40歳代 | 50歳代 | 60歳代 | 70歳以上 | 回答数 |
| 住みやすい         | 6.3  | 14.7 | 17.5 | 17.2 | 20.0 | 16.8 | 16.7  | 114 |
| どちらかというに住みやすい | 25.0 | 23.5 | 22.8 | 25.3 | 29.4 | 34.7 | 29.4  | 199 |
| どちらともいえない(普通) | 50.0 | 26.5 | 24.6 | 36.8 | 24.7 | 29.5 | 36.2  | 218 |
| どちらかというに住みにくい | 12.5 | 14.7 | 17.5 | 13.8 | 18.8 | 14.5 | 10.9  | 94  |
| 住みにくい         | 6.3  | 20.6 | 17.5 | 6.9  | 4.7  | 4.0  | 5.0   | 47  |
| 無回答           | 0.0  | 0.0  | 0.0  | 0.0  | 2.4  | 0.6  | 1.8   | 7   |

※   は50%以上の項目

表 現在の江田島市の住みよさ（男性年齢別）

| 区 分           | (% ) |      |      |      |      |      |       | (件) |
|---------------|------|------|------|------|------|------|-------|-----|
|               | 10歳代 | 20歳代 | 30歳代 | 40歳代 | 50歳代 | 60歳代 | 70歳以上 | 回答数 |
| 住みやすい         | 0.0  | 15.4 | 9.4  | 21.4 | 18.4 | 17.4 | 14.4  | 46  |
| どちらかという住みやすい  | 12.5 | 30.8 | 18.8 | 26.2 | 34.2 | 36.2 | 31.1  | 88  |
| どちらともいえない（普通） | 62.5 | 15.4 | 31.3 | 26.2 | 23.7 | 29.0 | 38.9  | 93  |
| どちらかという住みにくい  | 25.0 | 15.4 | 18.8 | 11.9 | 18.4 | 13.0 | 10.0  | 40  |
| 住みにくい         | 0.0  | 23.1 | 21.9 | 14.3 | 5.3  | 2.9  | 4.4   | 24  |
| 無回答           | 0.0  | 0.0  | 0.0  | 0.0  | 0.0  | 1.4  | 1.1   | 2   |

表 現在の江田島市の住みよさ（女性年齢別）

| 区 分           | (% ) |      |      |      |      |      |       | (件) |
|---------------|------|------|------|------|------|------|-------|-----|
|               | 10歳代 | 20歳代 | 30歳代 | 40歳代 | 50歳代 | 60歳代 | 70歳以上 | 回答数 |
| 住みやすい         | 12.5 | 15.0 | 28.0 | 13.3 | 21.3 | 16.3 | 18.9  | 68  |
| どちらかという住みやすい  | 37.5 | 20.0 | 28.0 | 24.4 | 25.5 | 33.7 | 27.6  | 108 |
| どちらともいえない（普通） | 37.5 | 35.0 | 16.0 | 46.7 | 25.5 | 29.8 | 33.9  | 122 |
| どちらかという住みにくい  | 0.0  | 15.0 | 16.0 | 15.6 | 19.1 | 15.4 | 11.8  | 54  |
| 住みにくい         | 12.5 | 15.0 | 12.0 | 0.0  | 4.3  | 4.8  | 5.5   | 21  |
| 無回答           | 0.0  | 0.0  | 0.0  | 0.0  | 4.3  | 0.0  | 2.4   | 5   |

※  は50%以上の項目

## 2 江田島市のスタート時期（15年前）と比べた評価（良くなったかどうか）

江田島市の全体的な評価は、「良くなった」（5.6%）と「どちらかという良くなった」（18.4%）を加えた24.0%がプラス的な評価といえます。一方、「悪くなった」（14.9%）と「やや悪くなった」（19.7%）を加えた34.6%がマイナス的な評価といえます。

なお、「あまり変わらない」が37.6%を占めています。

図 江田島市の全体的な評価

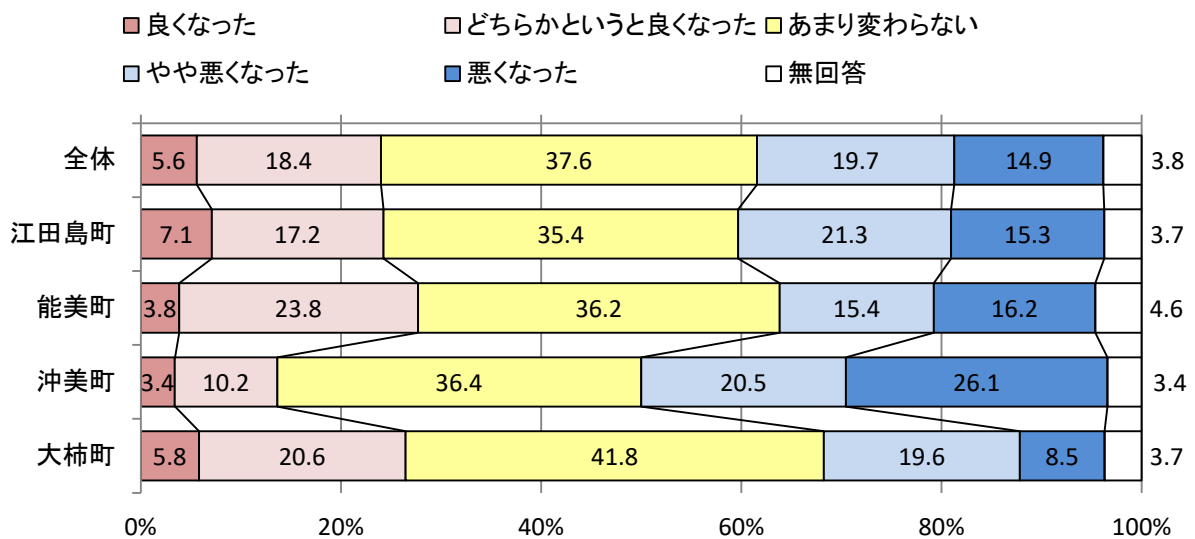


表 江田島市の全体的な評価（地区別）

(%) (件)

| 区 分          | 全 体  | 江田島町 | 能美町  | 沖美町  | 大柿町  | 回答数 |
|--------------|------|------|------|------|------|-----|
| 良くなった        | 5.6  | 7.1  | 3.8  | 3.4  | 5.8  | 38  |
| どちらかという良くなった | 18.4 | 17.2 | 23.8 | 10.2 | 20.6 | 125 |
| あまり変わらない     | 37.6 | 35.4 | 36.2 | 36.4 | 41.8 | 255 |
| やや悪くなった      | 19.7 | 21.3 | 15.4 | 20.5 | 19.6 | 134 |
| 悪くなった        | 14.9 | 15.3 | 16.2 | 26.1 | 8.5  | 101 |
| 無回答          | 3.8  | 3.7  | 4.6  | 3.4  | 3.7  | 26  |

表 江田島市の全体的な評価（全体年齢別）

(%) (件)

| 区 分          | 10歳代 | 20歳代 | 30歳代 | 40歳代 | 50歳代 | 60歳代 | 70歳以上 | 回答数 |
|--------------|------|------|------|------|------|------|-------|-----|
| 良くなった        | 12.5 | 2.9  | 7.0  | 5.7  | 8.2  | 5.2  | 4.5   | 38  |
| どちらかという良くなった | 18.8 | 26.5 | 14.0 | 26.4 | 23.5 | 16.2 | 15.4  | 125 |
| あまり変わらない     | 43.8 | 47.1 | 40.4 | 27.6 | 32.9 | 42.8 | 35.7  | 255 |
| やや悪くなった      | 0.0  | 11.8 | 12.3 | 20.7 | 17.6 | 20.2 | 24.0  | 134 |
| 悪くなった        | 25.0 | 5.9  | 14.0 | 16.1 | 11.8 | 14.5 | 17.2  | 101 |
| 無回答          | 0.0  | 5.9  | 12.3 | 3.4  | 5.9  | 1.2  | 3.2   | 26  |

表 江田島市の全体的な評価（男性年齢別）

(%) (件)

| 区 分          | 10歳代 | 20歳代 | 30歳代 | 40歳代 | 50歳代 | 60歳代 | 70歳以上 | 回答数 |
|--------------|------|------|------|------|------|------|-------|-----|
| 良くなった        | 0.0  | 7.7  | 3.1  | 4.8  | 7.9  | 7.2  | 5.6   | 17  |
| どちらかという良くなった | 25.0 | 38.5 | 9.4  | 26.2 | 26.3 | 15.9 | 11.1  | 52  |
| あまり変わらない     | 37.5 | 46.2 | 37.5 | 33.3 | 39.5 | 43.5 | 38.9  | 116 |
| やや悪くなった      | 0.0  | 0.0  | 18.8 | 11.9 | 13.2 | 18.8 | 30.0  | 56  |
| 悪くなった        | 37.5 | 7.7  | 18.8 | 21.4 | 5.3  | 13.0 | 12.2  | 41  |
| 無回答          | 0.0  | 0.0  | 12.5 | 2.4  | 7.9  | 1.4  | 2.2   | 11  |

表 江田島市の全体的な評価（女性年齢別）

(%) (件)

| 区 分          | 10歳代 | 20歳代 | 30歳代 | 40歳代 | 50歳代 | 60歳代 | 70歳以上 | 回答数 |
|--------------|------|------|------|------|------|------|-------|-----|
| 良くなった        | 25.0 | 0.0  | 12.0 | 6.7  | 8.5  | 3.8  | 3.9   | 21  |
| どちらかという良くなった | 12.5 | 20.0 | 20.0 | 26.7 | 21.3 | 16.3 | 18.1  | 72  |
| あまり変わらない     | 50.0 | 45.0 | 44.0 | 22.2 | 27.7 | 42.3 | 33.9  | 136 |
| やや悪くなった      | 0.0  | 20.0 | 4.0  | 28.9 | 21.3 | 21.2 | 18.9  | 74  |
| 悪くなった        | 12.5 | 5.0  | 8.0  | 11.1 | 17.0 | 15.4 | 21.3  | 60  |
| 無回答          | 0.0  | 10.0 | 12.0 | 4.4  | 4.3  | 1.0  | 3.9   | 15  |

※ 50.0 は50%以上の項目

## 第6 江田島市への愛着

### 1 江田島市への愛着について

江田島市への愛着は、「愛着がある」(38.9%)と「どちらかというとな愛着がある」(26.5%)を加えると65.4%になり、一方、「愛着を感じていない」は3.5%、「あまり愛着を感じていない」は7.4%にとどまっています。

図 江田島市への愛着

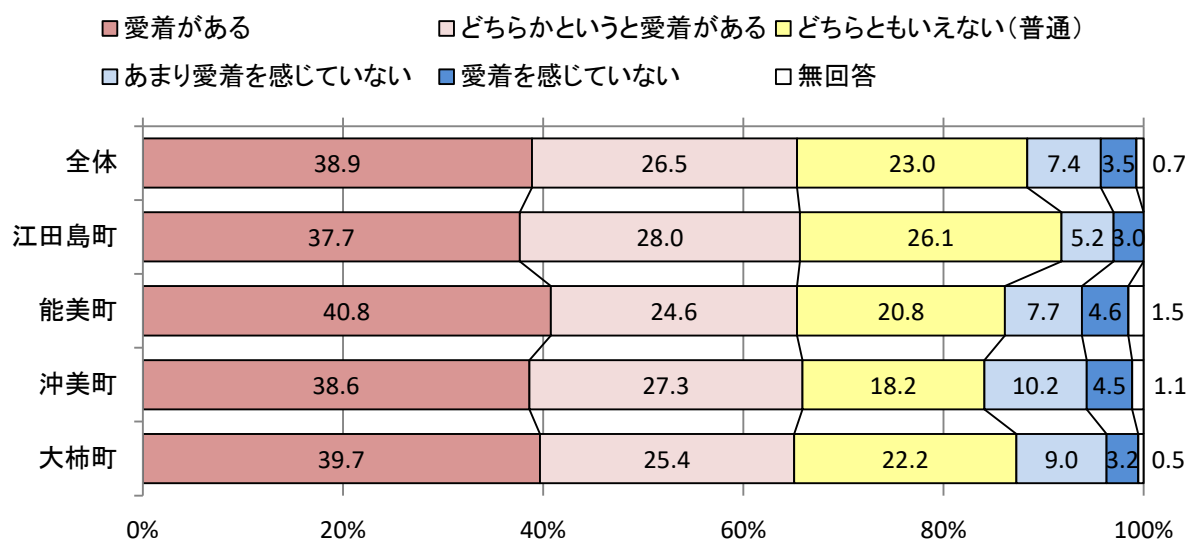


表 江田島市への愛着 (地区別)

| 区 分            | (% ) |      |      |      |      | (件) |
|----------------|------|------|------|------|------|-----|
|                | 全 体  | 江田島町 | 能美町  | 沖美町  | 大柿町  | 回答数 |
| 愛着がある          | 38.9 | 37.7 | 40.8 | 38.6 | 39.7 | 264 |
| どちらかというとな愛着がある | 26.5 | 28.0 | 24.6 | 27.3 | 25.4 | 180 |
| どちらともいえない(普通)  | 23.0 | 26.1 | 20.8 | 18.2 | 22.2 | 156 |
| あまり愛着を感じていない   | 7.4  | 5.2  | 7.7  | 10.2 | 9.0  | 50  |
| 愛着を感じていない      | 3.5  | 3.0  | 4.6  | 4.5  | 3.2  | 24  |
| 無回答            | 0.7  | 0.0  | 1.5  | 1.1  | 0.5  | 5   |

表 江田島市への愛着 (全体年齢別)

| 区 分            | (% ) |      |      |      |      |      |       | (件) |
|----------------|------|------|------|------|------|------|-------|-----|
|                | 10歳代 | 20歳代 | 30歳代 | 40歳代 | 50歳代 | 60歳代 | 70歳以上 | 回答数 |
| 愛着がある          | 25.0 | 38.2 | 21.1 | 34.5 | 40.0 | 39.9 | 44.8  | 264 |
| どちらかというとな愛着がある | 37.5 | 17.6 | 31.6 | 27.6 | 30.6 | 28.9 | 21.7  | 180 |
| どちらともいえない(普通)  | 31.3 | 17.6 | 21.1 | 27.6 | 20.0 | 24.3 | 22.6  | 156 |
| あまり愛着を感じていない   | 6.3  | 14.7 | 15.8 | 8.0  | 7.1  | 4.6  | 6.3   | 50  |
| 愛着を感じていない      | 0.0  | 11.8 | 10.5 | 2.3  | 2.4  | 1.7  | 3.2   | 24  |
| 無回答            | 0.0  | 0.0  | 0.0  | 0.0  | 0.0  | 0.6  | 1.4   | 5   |

表 江田島市への愛着（男性年齢別）

| 区 分            | (% ) |      |      |      |      |      |       | (件) |
|----------------|------|------|------|------|------|------|-------|-----|
|                | 10歳代 | 20歳代 | 30歳代 | 40歳代 | 50歳代 | 60歳代 | 70歳以上 | 回答数 |
| 愛着がある          | 0.0  | 53.8 | 12.5 | 35.7 | 39.5 | 44.9 | 47.8  | 116 |
| どちらかというとな愛着がある | 50.0 | 15.4 | 37.5 | 28.6 | 31.6 | 29.0 | 23.3  | 83  |
| どちらともいえない（普通）  | 37.5 | 15.4 | 21.9 | 23.8 | 13.2 | 20.3 | 20.0  | 59  |
| あまり愛着を感じていない   | 12.5 | 7.7  | 15.6 | 7.1  | 13.2 | 4.3  | 6.7   | 24  |
| 愛着を感じていない      | 0.0  | 7.7  | 12.5 | 4.8  | 2.6  | 0.0  | 1.1   | 9   |
| 無回答            | 0.0  | 0.0  | 0.0  | 0.0  | 0.0  | 1.4  | 1.1   | 2   |

表 江田島市への愛着（女性年齢別）

| 区 分            | (% ) |      |      |      |      |      |       | (件) |
|----------------|------|------|------|------|------|------|-------|-----|
|                | 10歳代 | 20歳代 | 30歳代 | 40歳代 | 50歳代 | 60歳代 | 70歳以上 | 回答数 |
| 愛着がある          | 50.0 | 30.0 | 32.0 | 33.3 | 40.4 | 36.5 | 43.3  | 146 |
| どちらかというとな愛着がある | 25.0 | 20.0 | 24.0 | 26.7 | 29.8 | 28.8 | 20.5  | 95  |
| どちらともいえない（普通）  | 25.0 | 20.0 | 20.0 | 31.1 | 25.5 | 26.9 | 23.6  | 95  |
| あまり愛着を感じていない   | 0.0  | 15.0 | 16.0 | 8.9  | 2.1  | 4.8  | 6.3   | 25  |
| 愛着を感じていない      | 0.0  | 15.0 | 8.0  | 0.0  | 2.1  | 2.9  | 4.7   | 15  |
| 無回答            | 0.0  | 0.0  | 0.0  | 0.0  | 0.0  | 0.0  | 1.6   | 2   |

※  は50%以上の項目

## 2 定住意向

定住意向は、「ずっと住み続けたい」は36.2%、「(先のことはわからないが) 当分の間は住み続けたい」は25.2%となり、一方、「市外に移り住みたい(今のところ予定はない)」は11.2%となっています。

図 定住意向

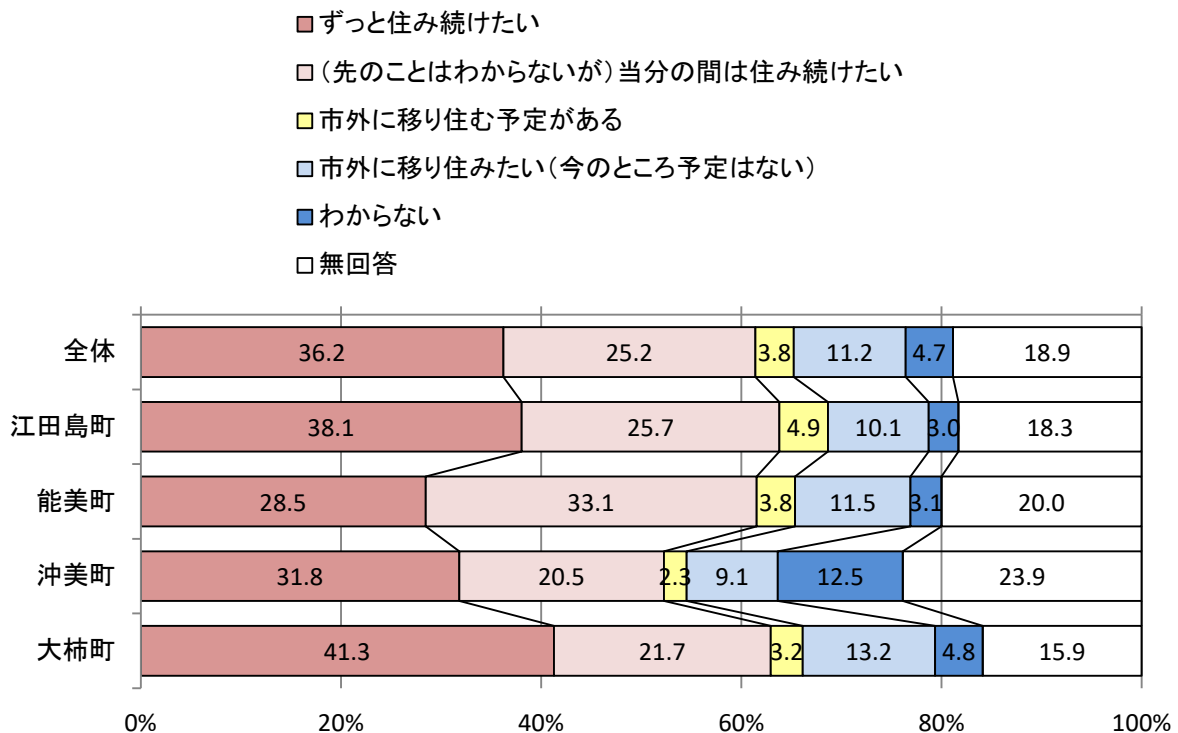


表 定住意向（地区別）

| 区 分                       | (%)  |      |      |      |      | (件) |
|---------------------------|------|------|------|------|------|-----|
|                           | 全 体  | 江田島町 | 能美町  | 沖美町  | 大柿町  | 回答数 |
| ずっと住み続けたい                 | 36.2 | 38.1 | 28.5 | 31.8 | 41.3 | 246 |
| （先のこととはわからないが）当分の間は住み続けたい | 25.2 | 25.7 | 33.1 | 20.5 | 21.7 | 171 |
| 市外に移り住む予定がある              | 3.8  | 4.9  | 3.8  | 2.3  | 3.2  | 26  |
| 市外に移り住みたい（今のところ予定はない）     | 11.2 | 10.1 | 11.5 | 9.1  | 13.2 | 76  |
| わからない                     | 4.7  | 3.0  | 3.1  | 12.5 | 4.8  | 32  |
| 無回答                       | 18.9 | 18.3 | 20.0 | 23.9 | 15.9 | 128 |

表 定住意向（全体年齢別）

| 区 分                       | (%)  |      |      |      |      |      |       | (件) |
|---------------------------|------|------|------|------|------|------|-------|-----|
|                           | 10歳代 | 20歳代 | 30歳代 | 40歳代 | 50歳代 | 60歳代 | 70歳以上 | 回答数 |
| ずっと住み続けたい                 | 0.0  | 20.6 | 17.5 | 24.1 | 36.5 | 41.0 | 47.1  | 246 |
| （先のこととはわからないが）当分の間は住み続けたい | 0.0  | 23.5 | 36.8 | 32.2 | 29.4 | 28.9 | 17.2  | 171 |
| 市外に移り住む予定がある              | 18.8 | 5.9  | 14.0 | 4.6  | 4.7  | 1.7  | 0.9   | 26  |
| 市外に移り住みたい（今のところ予定はない）     | 37.5 | 41.2 | 17.5 | 17.2 | 12.9 | 4.0  | 5.4   | 76  |
| わからない                     | 12.5 | 8.8  | 3.5  | 6.9  | 1.2  | 6.4  | 3.2   | 32  |
| 無回答                       | 31.3 | 0.0  | 10.5 | 14.9 | 15.3 | 17.9 | 26.2  | 128 |

表 定住意向（男性年齢別）

| 区 分                       | (%)  |      |      |      |      |      |       | (件) |
|---------------------------|------|------|------|------|------|------|-------|-----|
|                           | 10歳代 | 20歳代 | 30歳代 | 40歳代 | 50歳代 | 60歳代 | 70歳以上 | 回答数 |
| ずっと住み続けたい                 | 0.0  | 30.8 | 12.5 | 26.2 | 39.5 | 37.7 | 51.1  | 106 |
| （先のこととはわからないが）当分の間は住み続けたい | 0.0  | 30.8 | 37.5 | 26.2 | 28.9 | 34.8 | 17.8  | 78  |
| 市外に移り住む予定がある              | 25.0 | 0.0  | 12.5 | 4.8  | 2.6  | 1.4  | 1.1   | 11  |
| 市外に移り住みたい（今のところ予定はない）     | 37.5 | 30.8 | 21.9 | 16.7 | 13.2 | 1.4  | 4.4   | 31  |
| わからない                     | 12.5 | 7.7  | 3.1  | 4.8  | 2.6  | 5.8  | 3.3   | 13  |
| 無回答                       | 25.0 | 0.0  | 12.5 | 21.4 | 13.2 | 18.8 | 22.2  | 54  |

表 定住意向（女性年齢別）

| 区 分                       | (%)  |      |      |      |      |      |       | (件) |
|---------------------------|------|------|------|------|------|------|-------|-----|
|                           | 10歳代 | 20歳代 | 30歳代 | 40歳代 | 50歳代 | 60歳代 | 70歳以上 | 回答数 |
| ずっと住み続けたい                 | 0.0  | 15.0 | 24.0 | 22.2 | 34.0 | 43.3 | 44.9  | 138 |
| （先のこととはわからないが）当分の間は住み続けたい | 0.0  | 20.0 | 36.0 | 37.8 | 29.8 | 25.0 | 17.3  | 93  |
| 市外に移り住む予定がある              | 12.5 | 10.0 | 16.0 | 4.4  | 6.4  | 1.9  | 0.8   | 15  |
| 市外に移り住みたい（今のところ予定はない）     | 37.5 | 45.0 | 12.0 | 17.8 | 12.8 | 5.8  | 6.3   | 43  |
| わからない                     | 12.5 | 10.0 | 4.0  | 8.9  | 0.0  | 6.7  | 3.1   | 19  |
| 無回答                       | 37.5 | 0.0  | 8.0  | 8.9  | 17.0 | 17.3 | 27.6  | 70  |

※  は50%以上の項目

### 3 「住み続けたい」理由

江田島市に「住み続けたい」理由は、「自分の土地や家がある」が70.1%と最も多く、次いで「住み慣れた地域に愛着がある」が59.1%、「自然環境、気候に恵まれている」が30.5%などとなっています。

図 「住み続けたい」理由

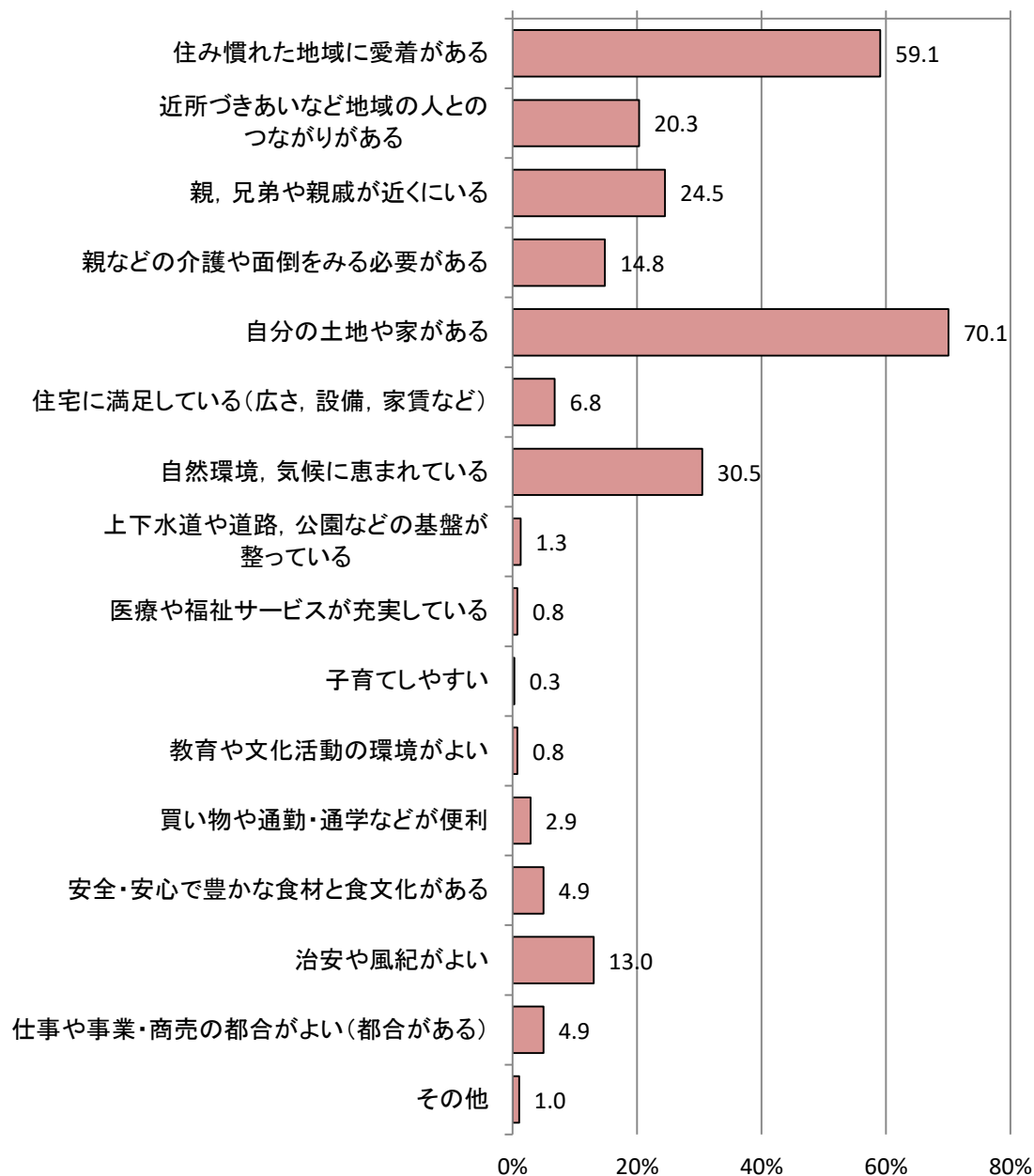




表 「住み続けたい」理由（地区別）

(%) (件)

| 区 分                   | 全 体  | 江田島町 | 能美町  | 沖美町  | 大柿町  | 回答数 |
|-----------------------|------|------|------|------|------|-----|
| 住み慣れた地域に愛着がある         | 59.1 | 61.0 | 56.2 | 55.6 | 59.4 | 227 |
| 近所づきあいなど地域の人とのつながりがある | 20.3 | 24.5 | 15.1 | 20.0 | 17.9 | 78  |
| 親 兄弟や親戚が近くにいる         | 24.5 | 24.5 | 23.3 | 20.0 | 27.4 | 94  |
| 親などの介護や面倒をみる必要がある     | 14.8 | 11.3 | 21.9 | 11.1 | 17.0 | 57  |
| 自分の土地や家がある            | 70.1 | 67.9 | 72.6 | 71.1 | 70.8 | 269 |
| 住宅に満足している（広さ、設備、家賃など） | 6.8  | 5.7  | 2.7  | 11.1 | 9.4  | 26  |
| 自然環境、気候に恵まれている        | 30.5 | 32.7 | 24.7 | 42.2 | 26.4 | 117 |
| 上下水道や道路、公園などの基盤が整っている | 1.3  | 1.9  | 1.4  | 0.0  | 0.9  | 5   |
| 医療や福祉サービスが充実している      | 0.8  | 0.6  | 0.0  | 0.0  | 1.9  | 3   |
| 子育てしやすい               | 0.3  | 0.6  | 0.0  | 0.0  | 0.0  | 1   |
| 教育や文化活動の環境がよい         | 0.8  | 0.6  | 1.4  | 2.2  | 0.0  | 3   |
| 買い物や通勤・通学などが便利        | 2.9  | 1.9  | 2.7  | 0.0  | 5.7  | 11  |
| 安全・安心で豊かな食材と食文化がある    | 4.9  | 3.1  | 2.7  | 11.1 | 6.6  | 19  |
| 治安や風紀がよい              | 13.0 | 13.8 | 8.2  | 15.6 | 14.2 | 50  |
| 仕事や事業・商売の都合がよい（都合がある） | 4.9  | 5.0  | 4.1  | 2.2  | 6.6  | 19  |
| その他                   | 1.0  | 1.3  | 1.4  | 2.2  | 0.0  | 4   |

表 「住み続けたい」理由（全体年齢別）

(%) (件)

| 区 分                   | 10歳代 | 20歳代 | 30歳代 | 40歳代 | 50歳代 | 60歳代 | 70歳以上 | 回答数 |
|-----------------------|------|------|------|------|------|------|-------|-----|
| 住み慣れた地域に愛着がある         | 0.0  | 61.5 | 61.5 | 43.8 | 46.2 | 58.6 | 69.8  | 227 |
| 近所づきあいなど地域の人とのつながりがある | 0.0  | 7.7  | 19.2 | 6.3  | 15.4 | 20.7 | 27.8  | 78  |
| 親 兄弟や親戚が近くにいる         | 0.0  | 23.1 | 50.0 | 43.8 | 15.4 | 19.0 | 20.6  | 94  |
| 親などの介護や面倒をみる必要がある     | 0.0  | 7.7  | 15.4 | 22.9 | 38.5 | 13.8 | 4.0   | 57  |
| 自分の土地や家がある            | 0.0  | 46.2 | 34.6 | 56.3 | 63.5 | 73.3 | 84.9  | 269 |
| 住宅に満足している（広さ、設備、家賃など） | 0.0  | 23.1 | 3.8  | 10.4 | 3.8  | 8.6  | 4.0   | 26  |
| 自然環境、気候に恵まれている        | 0.0  | 23.1 | 23.1 | 22.9 | 25.0 | 34.5 | 34.9  | 117 |
| 上下水道や道路、公園などの基盤が整っている | 0.0  | 0.0  | 0.0  | 0.0  | 0.0  | 2.6  | 1.6   | 5   |
| 医療や福祉サービスが充実している      | 0.0  | 7.7  | 0.0  | 2.1  | 0.0  | 0.9  | 0.0   | 3   |
| 子育てしやすい               | 0.0  | 0.0  | 0.0  | 0.0  | 1.9  | 0.0  | 0.0   | 1   |
| 教育や文化活動の環境がよい         | 0.0  | 0.0  | 3.8  | 0.0  | 0.0  | 0.9  | 0.8   | 3   |
| 買い物や通勤・通学などが便利        | 0.0  | 0.0  | 3.8  | 8.3  | 1.9  | 2.6  | 1.6   | 11  |
| 安全・安心で豊かな食材と食文化がある    | 0.0  | 7.7  | 0.0  | 4.2  | 1.9  | 6.9  | 5.6   | 19  |
| 治安や風紀がよい              | 0.0  | 7.7  | 11.5 | 10.4 | 15.4 | 14.7 | 11.9  | 50  |
| 仕事や事業・商売の都合がよい（都合がある） | 0.0  | 7.7  | 11.5 | 10.4 | 7.7  | 4.3  | 0.8   | 19  |
| その他                   | 0.0  | 0.0  | 3.8  | 0.0  | 1.9  | 1.7  | 0.0   | 4   |

※   は50%以上の項目

表 「住み続けたい」理由（男性年齢別）

| 区 分                   | (% ) |      |      |      |      |      |       | (件) |
|-----------------------|------|------|------|------|------|------|-------|-----|
|                       | 10歳代 | 20歳代 | 30歳代 | 40歳代 | 50歳代 | 60歳代 | 70歳以上 | 回答数 |
| 住み慣れた地域に愛着がある         | 0.0  | 71.4 | 60.0 | 61.9 | 52.0 | 68.1 | 75.5  | 112 |
| 近所づきあいなど地域の人とのつながりがある | 0.0  | 14.3 | 13.3 | 4.8  | 20.0 | 25.5 | 30.2  | 37  |
| 親 兄弟や親戚が近くにいる         | 0.0  | 28.6 | 40.0 | 38.1 | 16.0 | 14.9 | 11.3  | 33  |
| 親などの介護や面倒をみる必要がある     | 0.0  | 14.3 | 13.3 | 19.0 | 32.0 | 12.8 | 3.8   | 23  |
| 自分の土地や家がある            | 0.0  | 28.6 | 40.0 | 47.6 | 60.0 | 74.5 | 92.5  | 117 |
| 住宅に満足している（広さ、設備、家賃など） | 0.0  | 14.3 | 6.7  | 9.5  | 8.0  | 6.4  | 3.8   | 11  |
| 自然環境、気候に恵まれている        | 0.0  | 14.3 | 20.0 | 19.0 | 20.0 | 23.4 | 39.6  | 45  |
| 上下水道や道路、公園などの基盤が整っている | 0.0  | 0.0  | 0.0  | 0.0  | 0.0  | 0.0  | 1.9   | 1   |
| 医療や福祉サービスが充実している      | 0.0  | 0.0  | 0.0  | 0.0  | 0.0  | 2.1  | 0.0   | 1   |
| 子育てしやすい               | 0.0  | 0.0  | 0.0  | 0.0  | 4.0  | 0.0  | 0.0   | 1   |
| 教育や文化活動の環境がよい         | 0.0  | 0.0  | 0.0  | 0.0  | 0.0  | 2.1  | 0.0   | 1   |
| 買い物や通勤・通学などが便利        | 0.0  | 0.0  | 0.0  | 4.8  | 4.0  | 2.1  | 1.9   | 4   |
| 安全・安心で豊かな食料と食文化がある    | 0.0  | 14.3 | 0.0  | 0.0  | 0.0  | 0.0  | 5.7   | 4   |
| 治安や風紀がよい              | 0.0  | 0.0  | 20.0 | 19.0 | 20.0 | 8.5  | 9.4   | 21  |
| 仕事や事業・商売の都合がよい（都合がある） | 0.0  | 14.3 | 13.3 | 14.3 | 12.0 | 4.3  | 0.0   | 11  |
| その他                   | 0.0  | 0.0  | 6.7  | 0.0  | 0.0  | 2.1  | 0.0   | 2   |

表 「住み続けたい」理由（女性年齢別）

| 区 分                   | (% ) |      |      |      |      |      |       | (件) |
|-----------------------|------|------|------|------|------|------|-------|-----|
|                       | 10歳代 | 20歳代 | 30歳代 | 40歳代 | 50歳代 | 60歳代 | 70歳以上 | 回答数 |
| 住み慣れた地域に愛着がある         | 0.0  | 50.0 | 63.6 | 29.6 | 40.7 | 52.2 | 65.3  | 113 |
| 近所づきあいなど地域の人とのつながりがある | 0.0  | 0.0  | 27.3 | 7.4  | 11.1 | 17.4 | 26.4  | 41  |
| 親 兄弟や親戚が近くにいる         | 0.0  | 16.7 | 63.6 | 48.1 | 14.8 | 21.7 | 27.8  | 61  |
| 親などの介護や面倒をみる必要がある     | 0.0  | 0.0  | 18.2 | 25.9 | 44.4 | 14.5 | 4.2   | 34  |
| 自分の土地や家がある            | 0.0  | 66.7 | 27.3 | 63.0 | 66.7 | 72.5 | 79.2  | 150 |
| 住宅に満足している（広さ、設備、家賃など） | 0.0  | 33.3 | 0.0  | 11.1 | 0.0  | 10.1 | 4.2   | 15  |
| 自然環境、気候に恵まれている        | 0.0  | 33.3 | 27.3 | 25.9 | 29.6 | 42.0 | 30.6  | 71  |
| 上下水道や道路、公園などの基盤が整っている | 0.0  | 0.0  | 0.0  | 0.0  | 0.0  | 4.3  | 1.4   | 4   |
| 医療や福祉サービスが充実している      | 0.0  | 16.7 | 0.0  | 3.7  | 0.0  | 0.0  | 0.0   | 2   |
| 子育てしやすい               | 0.0  | 0.0  | 0.0  | 0.0  | 0.0  | 0.0  | 0.0   | 0   |
| 教育や文化活動の環境がよい         | 0.0  | 0.0  | 9.1  | 0.0  | 0.0  | 0.0  | 1.4   | 2   |
| 買い物や通勤・通学などが便利        | 0.0  | 0.0  | 9.1  | 11.1 | 0.0  | 2.9  | 1.4   | 7   |
| 安全・安心で豊かな食料と食文化がある    | 0.0  | 0.0  | 0.0  | 7.4  | 3.7  | 11.6 | 5.6   | 15  |
| 治安や風紀がよい              | 0.0  | 16.7 | 0.0  | 3.7  | 11.1 | 18.8 | 13.9  | 29  |
| 仕事や事業・商売の都合がよい（都合がある） | 0.0  | 0.0  | 9.1  | 7.4  | 3.7  | 4.3  | 1.4   | 8   |
| その他                   | 0.0  | 0.0  | 0.0  | 0.0  | 3.7  | 1.4  | 0.0   | 2   |

※   は50%以上の項目

#### 4 「市外に移り住む」又は「移り住みたい」理由

江田島市から「市外に移り住む」又は「移り住みたい」理由は、「買い物や通勤・通学などが不便」が62.6%と最も多く、次いで「医療や福祉サービスが充実していない」が38.5%などとなっています。

図 「市外に移り住む」又は「移り住みたい」理由

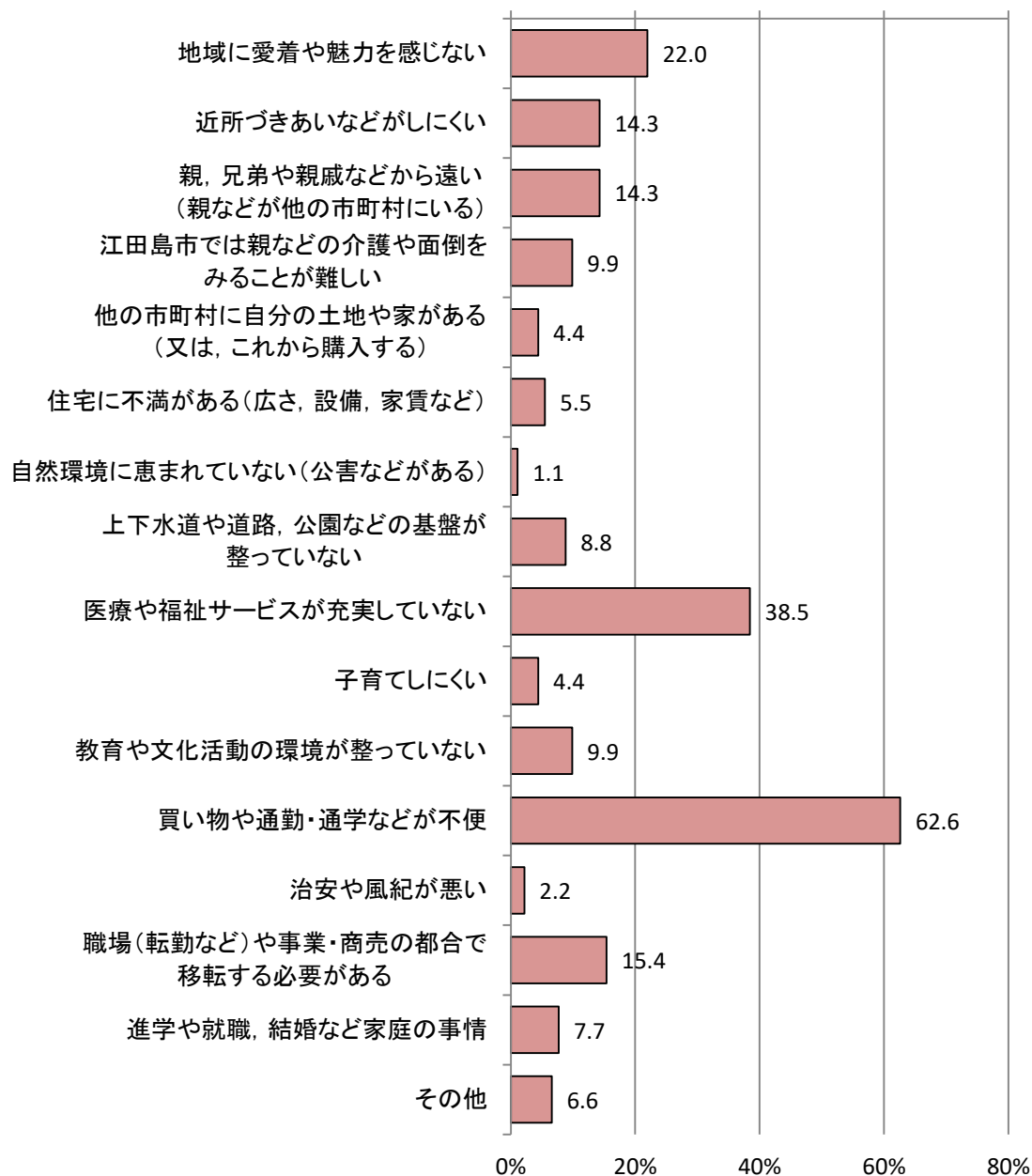


表 「市外に移り住む」又は「移り住みたい」理由（地区別） (％) (件)

| 区 分                               | 全 体  | 江田島町 | 能美町  | 沖美町  | 大柿町  | 回答数 |
|-----------------------------------|------|------|------|------|------|-----|
| 地域に愛着や魅力を感じない                     | 22.0 | 16.7 | 15.8 | 12.5 | 33.3 | 20  |
| 近所づきあいなどがしにくい                     | 14.3 | 8.3  | 0.0  | 25.0 | 29.6 | 13  |
| 親、兄弟や親戚などから遠い<br>(親などが他の市町村にいる)   | 14.3 | 11.1 | 21.1 | 12.5 | 14.8 | 13  |
| 江田島市では親などの介護や面倒をみるのが難しい           | 9.9  | 19.4 | 5.3  | 0.0  | 0.0  | 9   |
| 他の市町村に自分の土地や家がある<br>(又は、これから購入する) | 4.4  | 5.6  | 5.3  | 0.0  | 3.7  | 4   |
| 住宅に不満がある(広さ、設備、家賃など)              | 5.5  | 5.6  | 5.3  | 0.0  | 7.4  | 5   |
| 自然環境に恵まれていない(公害などがある)             | 1.1  | 0.0  | 0.0  | 0.0  | 3.7  | 1   |
| 上下水道や道路、公園などの基盤が整っていない            | 8.8  | 8.3  | 5.3  | 12.5 | 11.1 | 8   |
| 医療や福祉サービスが充実していない                 | 38.5 | 38.9 | 36.8 | 37.5 | 40.7 | 35  |
| 子育てしにくい                           | 4.4  | 2.8  | 5.3  | 12.5 | 3.7  | 4   |
| 教育や文化活動の環境が整っていない                 | 9.9  | 11.1 | 26.3 | 0.0  | 0.0  | 9   |
| 買い物や通勤・通学などが不便                    | 62.6 | 61.1 | 68.4 | 75.0 | 55.6 | 57  |
| 治安や風紀が悪い                          | 2.2  | 2.8  | 0.0  | 0.0  | 3.7  | 2   |
| 職場(転勤など)や事業・商売の都合で<br>移転する必要がある   | 15.4 | 19.4 | 5.3  | 12.5 | 18.5 | 14  |
| 進学や就職、結婚など家庭の事情                   | 7.7  | 5.6  | 15.8 | 12.5 | 3.7  | 7   |
| その他                               | 6.6  | 5.6  | 10.5 | 0.0  | 7.4  | 6   |

表 「市外に移り住む」又は「移り住みたい」理由（全体年齢別） (％) (件)

| 区 分                               | 10歳代 | 20歳代 | 30歳代 | 40歳代 | 50歳代 | 60歳代 | 70歳以上 | 回答数 |
|-----------------------------------|------|------|------|------|------|------|-------|-----|
| 地域に愛着や魅力を感じない                     | 0.0  | 42.9 | 26.7 | 5.6  | 20.0 | 0.0  | 45.5  | 20  |
| 近所づきあいなどがしにくい                     | 0.0  | 14.3 | 20.0 | 0.0  | 13.3 | 22.2 | 36.4  | 13  |
| 親、兄弟や親戚などから遠い<br>(親などが他の市町村にいる)   | 0.0  | 14.3 | 20.0 | 16.7 | 6.7  | 22.2 | 18.2  | 13  |
| 江田島市では親などの介護や面倒をみるのが難しい           | 0.0  | 0.0  | 0.0  | 16.7 | 20.0 | 22.2 | 0.0   | 9   |
| 他の市町村に自分の土地や家がある<br>(又は、これから購入する) | 0.0  | 0.0  | 0.0  | 0.0  | 20.0 | 11.1 | 0.0   | 4   |
| 住宅に不満がある(広さ、設備、家賃など)              | 12.5 | 7.1  | 6.7  | 0.0  | 6.7  | 0.0  | 9.1   | 5   |
| 自然環境に恵まれていない(公害などがある)             | 0.0  | 0.0  | 0.0  | 0.0  | 6.7  | 0.0  | 0.0   | 1   |
| 上下水道や道路、公園などの基盤が整っていない            | 0.0  | 14.3 | 13.3 | 5.6  | 13.3 | 0.0  | 9.1   | 8   |
| 医療や福祉サービスが充実していない                 | 0.0  | 42.9 | 13.3 | 55.6 | 46.7 | 66.7 | 36.4  | 35  |
| 子育てしにくい                           | 0.0  | 0.0  | 13.3 | 5.6  | 0.0  | 11.1 | 0.0   | 4   |
| 教育や文化活動の環境が整っていない                 | 0.0  | 7.1  | 13.3 | 11.1 | 13.3 | 0.0  | 18.2  | 9   |
| 買い物や通勤・通学などが不便                    | 37.5 | 71.4 | 40.0 | 66.7 | 73.3 | 77.8 | 63.6  | 57  |
| 治安や風紀が悪い                          | 12.5 | 7.1  | 0.0  | 0.0  | 0.0  | 0.0  | 0.0   | 2   |
| 職場(転勤など)や事業・商売の都合で<br>移転する必要がある   | 0.0  | 14.3 | 26.7 | 22.2 | 20.0 | 0.0  | 9.1   | 14  |
| 進学や就職、結婚など家庭の事情                   | 62.5 | 0.0  | 0.0  | 11.1 | 0.0  | 0.0  | 0.0   | 7   |
| その他                               | 12.5 | 0.0  | 13.3 | 5.6  | 0.0  | 11.1 | 9.1   | 6   |

※  は50%以上の項目

表 「市外に移り住む」又は「移り住みたい」理由（男性年齢別）

(%)(件)

| 区 分                               | 10歳代 | 20歳代  | 30歳代 | 40歳代 | 50歳代 | 60歳代  | 70歳以上 | 回答数 |
|-----------------------------------|------|-------|------|------|------|-------|-------|-----|
| 地域に愛着や魅力を感じない                     | 0.0  | 33.3  | 33.3 | 11.1 | 50.0 | 0.0   | 50.0  | 10  |
| 近所づきあいなどがしにくい                     | 0.0  | 0.0   | 33.3 | 0.0  | 16.7 | 50.0  | 50.0  | 7   |
| 親、兄弟や親戚などから遠い<br>(親などが他の市町村にいる)   | 0.0  | 0.0   | 33.3 | 0.0  | 16.7 | 50.0  | 0.0   | 5   |
| 江田島市では親などの介護や面倒をみるのが難しい           | 0.0  | 0.0   | 0.0  | 22.2 | 0.0  | 0.0   | 0.0   | 2   |
| 他の市町村に自分の土地や家がある<br>(又は、これから購入する) | 0.0  | 0.0   | 0.0  | 0.0  | 16.7 | 50.0  | 0.0   | 2   |
| 住宅に不満がある(広さ、設備、家賃など)              | 0.0  | 0.0   | 0.0  | 0.0  | 16.7 | 0.0   | 0.0   | 1   |
| 自然環境に恵まれていない(公害などがある)             | 0.0  | 0.0   | 0.0  | 0.0  | 0.0  | 0.0   | 0.0   | 0   |
| 上下水道や道路、公園などの基盤が整っていない            | 0.0  | 0.0   | 11.1 | 0.0  | 16.7 | 0.0   | 0.0   | 2   |
| 医療や福祉サービスが充実していない                 | 0.0  | 66.7  | 11.1 | 44.4 | 50.0 | 50.0  | 25.0  | 12  |
| 子育てしにくい                           | 0.0  | 0.0   | 22.2 | 11.1 | 0.0  | 0.0   | 0.0   | 3   |
| 教育や文化活動の環境が整っていない                 | 0.0  | 33.3  | 0.0  | 0.0  | 0.0  | 0.0   | 25.0  | 2   |
| 買い物や通勤・通学などが不便                    | 0.0  | 100.0 | 33.3 | 66.7 | 66.7 | 100.0 | 75.0  | 21  |
| 治安や風紀が悪い                          | 25.0 | 33.3  | 0.0  | 0.0  | 0.0  | 0.0   | 0.0   | 2   |
| 職場(転勤など)や事業・商売の都合で<br>移転する必要がある   | 0.0  | 0.0   | 22.2 | 33.3 | 33.3 | 0.0   | 0.0   | 7   |
| 進学や就職、結婚など家庭の事情                   | 75.0 | 0.0   | 0.0  | 22.2 | 0.0  | 0.0   | 0.0   | 5   |
| その他                               | 0.0  | 0.0   | 11.1 | 11.1 | 0.0  | 0.0   | 25.0  | 3   |

表 「市外に移り住む」又は「移り住みたい」理由（女性年齢別）

(%)(件)

| 区 分                               | 10歳代 | 20歳代 | 30歳代 | 40歳代 | 50歳代 | 60歳代 | 70歳以上 | 回答数 |
|-----------------------------------|------|------|------|------|------|------|-------|-----|
| 地域に愛着や魅力を感じない                     | 0.0  | 50.0 | 16.7 | 0.0  | 0.0  | 0.0  | 42.9  | 9   |
| 近所づきあいなどがしにくい                     | 0.0  | 20.0 | 0.0  | 0.0  | 11.1 | 14.3 | 28.6  | 6   |
| 親、兄弟や親戚などから遠い<br>(親などが他の市町村にいる)   | 0.0  | 10.0 | 0.0  | 33.3 | 0.0  | 14.3 | 28.6  | 7   |
| 江田島市では親などの介護や面倒をみるのが難しい           | 0.0  | 0.0  | 0.0  | 11.1 | 33.3 | 28.6 | 0.0   | 6   |
| 他の市町村に自分の土地や家がある<br>(又は、これから購入する) | 0.0  | 0.0  | 0.0  | 0.0  | 22.2 | 0.0  | 0.0   | 2   |
| 住宅に不満がある(広さ、設備、家賃など)              | 25.0 | 10.0 | 16.7 | 0.0  | 0.0  | 0.0  | 14.3  | 4   |
| 自然環境に恵まれていない(公害などがある)             | 0.0  | 0.0  | 0.0  | 0.0  | 11.1 | 0.0  | 0.0   | 1   |
| 上下水道や道路、公園などの基盤が整っていない            | 0.0  | 20.0 | 16.7 | 11.1 | 11.1 | 0.0  | 14.3  | 6   |
| 医療や福祉サービスが充実していない                 | 0.0  | 30.0 | 16.7 | 66.7 | 44.4 | 71.4 | 42.9  | 22  |
| 子育てしにくい                           | 0.0  | 0.0  | 0.0  | 0.0  | 0.0  | 14.3 | 0.0   | 1   |
| 教育や文化活動の環境が整っていない                 | 0.0  | 0.0  | 33.3 | 22.2 | 22.2 | 0.0  | 14.3  | 7   |
| 買い物や通勤・通学などが不便                    | 75.0 | 60.0 | 50.0 | 66.7 | 77.8 | 71.4 | 57.1  | 34  |
| 治安や風紀が悪い                          | 0.0  | 0.0  | 0.0  | 0.0  | 0.0  | 0.0  | 0.0   | 0   |
| 職場(転勤など)や事業・商売の都合で<br>移転する必要がある   | 0.0  | 20.0 | 33.3 | 11.1 | 11.1 | 0.0  | 14.3  | 7   |
| 進学や就職、結婚など家庭の事情                   | 50.0 | 0.0  | 0.0  | 0.0  | 0.0  | 0.0  | 0.0   | 2   |
| その他                               | 25.0 | 0.0  | 16.7 | 0.0  | 0.0  | 14.3 | 0.0   | 3   |

※  は50%以上の項目

## 第7 これからのまちづくりのキーワード

これからのまちづくりのキーワードは、「住みよさ」が47.5%と最も多く、次いで「生活交通」が26.3%、「海・自然」が24.8%などとなっています。

その他では、「利便性」18.8%、「安全・安心」17.7%、「助け合い・支え合い(絆)」16.5%、「観光(観光立島)」15.6%、「個性・魅力, 江田島らしさ」14.8%、「定住・交流」10.0%となり、これら6項目が10%を超えています。

図 これからのまちづくりのキーワード

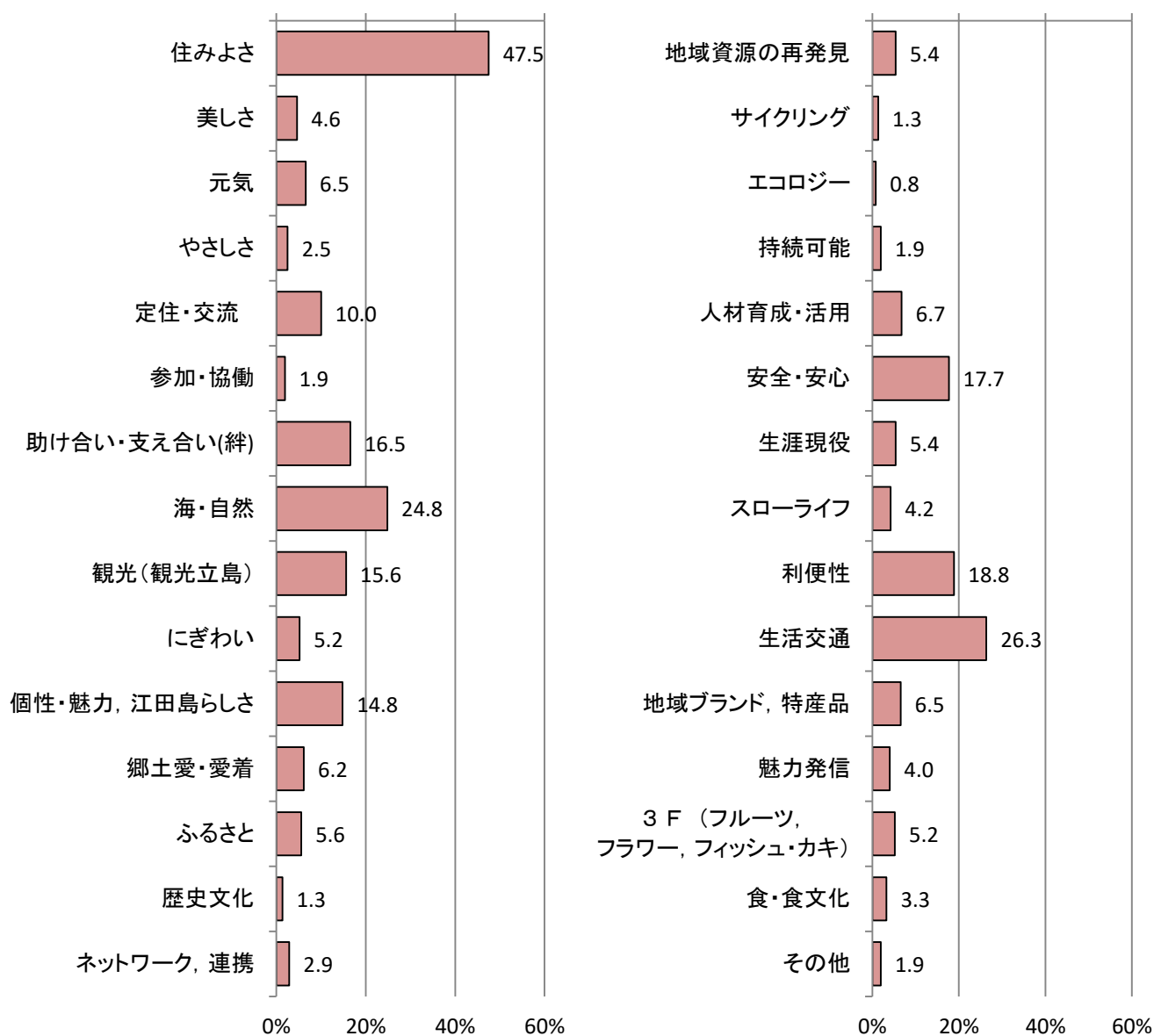


表 これからのまちづくりのキーワード（地区別）

(%) (件)

| 区 分                      | 全 体  | 江田島<br>町 | 能美町  | 沖美町  | 大柿町  | 回答数 |
|--------------------------|------|----------|------|------|------|-----|
| 住みよさ                     | 47.5 | 47.8     | 46.9 | 42.4 | 50.0 | 247 |
| 美しさ                      | 4.6  | 3.4      | 3.1  | 10.6 | 4.7  | 24  |
| 元気                       | 6.5  | 7.3      | 7.1  | 1.5  | 7.3  | 34  |
| やさしさ                     | 2.5  | 2.0      | 4.1  | 3.0  | 2.0  | 13  |
| 定住・交流                    | 10.0 | 10.7     | 8.2  | 7.6  | 11.3 | 52  |
| 参加・協働                    | 1.9  | 2.9      | 2.0  | 1.5  | 0.7  | 10  |
| 助け合い・支え合い(絆)             | 16.5 | 14.6     | 17.3 | 21.2 | 16.0 | 86  |
| 海・自然                     | 24.8 | 24.4     | 26.5 | 33.3 | 20.7 | 129 |
| 観光（観光立島）                 | 15.6 | 12.7     | 24.5 | 13.6 | 14.7 | 81  |
| にぎわい                     | 5.2  | 4.4      | 6.1  | 7.6  | 4.7  | 27  |
| 個性・魅力, 江田島らしさ            | 14.8 | 13.2     | 17.3 | 10.6 | 17.3 | 77  |
| 郷土愛・愛着                   | 6.2  | 5.9      | 6.1  | 9.1  | 4.7  | 32  |
| ふるさと                     | 5.6  | 5.4      | 3.1  | 6.1  | 7.3  | 29  |
| 歴史文化                     | 1.3  | 2.4      | 1.0  | 0.0  | 0.7  | 7   |
| ネットワーク, 連携               | 2.9  | 2.9      | 3.1  | 4.5  | 2.0  | 15  |
| 地域資源の再発見                 | 5.4  | 4.9      | 11.2 | 4.5  | 2.7  | 28  |
| サイクリング                   | 1.3  | 2.0      | 0.0  | 0.0  | 2.0  | 7   |
| エコロジー                    | 0.8  | 1.0      | 1.0  | 0.0  | 0.7  | 4   |
| 持続可能                     | 1.9  | 1.0      | 3.1  | 1.5  | 2.7  | 10  |
| 人材育成・活用                  | 6.7  | 8.8      | 5.1  | 3.0  | 6.7  | 35  |
| 安全・安心                    | 17.7 | 17.6     | 13.3 | 18.2 | 20.7 | 92  |
| 生涯現役                     | 5.4  | 6.3      | 5.1  | 4.5  | 4.7  | 28  |
| スローライフ                   | 4.2  | 4.4      | 5.1  | 6.1  | 2.7  | 22  |
| 利便性                      | 18.8 | 18.5     | 19.4 | 19.7 | 18.7 | 98  |
| 生活交通                     | 26.3 | 32.2     | 20.4 | 24.2 | 23.3 | 137 |
| 地域ブランド, 特産品              | 6.5  | 6.8      | 5.1  | 3.0  | 8.7  | 34  |
| 魅力発信                     | 4.0  | 4.9      | 6.1  | 3.0  | 2.0  | 21  |
| 3F（フルーツ, フラワー, フィッシュ・カキ） | 5.2  | 5.4      | 3.1  | 6.1  | 6.0  | 27  |
| 食・食文化                    | 3.3  | 3.4      | 1.0  | 3.0  | 4.7  | 17  |
| その他                      | 1.9  | 1.5      | 2.0  | 0.0  | 3.3  | 10  |

※  は50%以上の項目

表 これからのまちづくりのキーワード（全体年齢別）

(%)(件)

| 区 分                      | 10歳代 | 20歳代 | 30歳代 | 40歳代 | 50歳代 | 60歳代 | 70歳以上 | 回答数 |
|--------------------------|------|------|------|------|------|------|-------|-----|
| 住みよさ                     | 30.8 | 53.6 | 22.7 | 44.4 | 54.1 | 51.1 | 50.3  | 247 |
| 美しさ                      | 7.7  | 0.0  | 2.3  | 2.8  | 5.4  | 3.8  | 7.1   | 24  |
| 元気                       | 0.0  | 7.1  | 6.8  | 2.8  | 2.7  | 9.2  | 8.4   | 34  |
| やさしさ                     | 0.0  | 7.1  | 2.3  | 1.4  | 4.1  | 2.3  | 1.9   | 13  |
| 定住・交流                    | 0.0  | 21.4 | 13.6 | 16.7 | 8.1  | 9.2  | 6.5   | 52  |
| 参加・協働                    | 0.0  | 0.0  | 0.0  | 2.8  | 1.4  | 1.5  | 3.2   | 10  |
| 助け合い・支え合い(絆)             | 15.4 | 7.1  | 15.9 | 11.1 | 12.2 | 14.5 | 24.5  | 86  |
| 海・自然                     | 30.8 | 17.9 | 38.6 | 20.8 | 27.0 | 24.4 | 21.9  | 129 |
| 観光(観光立島)                 | 30.8 | 21.4 | 18.2 | 13.9 | 16.2 | 15.3 | 12.9  | 81  |
| にぎわい                     | 15.4 | 14.3 | 13.6 | 2.8  | 4.1  | 3.1  | 3.9   | 27  |
| 個性・魅力, 江田島らしさ            | 15.4 | 10.7 | 18.2 | 16.7 | 14.9 | 15.3 | 13.5  | 77  |
| 郷土愛・愛着                   | 15.4 | 3.6  | 0.0  | 5.6  | 5.4  | 7.6  | 6.5   | 32  |
| ふるさと                     | 0.0  | 3.6  | 2.3  | 2.8  | 5.4  | 9.2  | 5.8   | 29  |
| 歴史文化                     | 0.0  | 0.0  | 6.8  | 0.0  | 1.4  | 0.8  | 1.3   | 7   |
| ネットワーク, 連携               | 7.7  | 3.6  | 4.5  | 4.2  | 0.0  | 3.1  | 2.6   | 15  |
| 地域資源の再発見                 | 7.7  | 0.0  | 6.8  | 6.9  | 2.7  | 5.3  | 6.5   | 28  |
| サイクリング                   | 0.0  | 0.0  | 6.8  | 4.2  | 0.0  | 0.0  | 0.6   | 7   |
| エコロジー                    | 0.0  | 0.0  | 2.3  | 1.4  | 0.0  | 0.8  | 0.6   | 4   |
| 持続可能                     | 7.7  | 3.6  | 0.0  | 2.8  | 2.7  | 0.8  | 1.9   | 10  |
| 人材育成・活用                  | 15.4 | 7.1  | 4.5  | 5.6  | 9.5  | 5.3  | 7.1   | 35  |
| 安全・安心                    | 30.8 | 10.7 | 9.1  | 13.9 | 18.9 | 19.8 | 20.0  | 92  |
| 生涯現役                     | 0.0  | 7.1  | 2.3  | 8.3  | 2.7  | 7.6  | 4.5   | 28  |
| スローライフ                   | 0.0  | 7.1  | 2.3  | 4.2  | 2.7  | 6.9  | 3.2   | 22  |
| 利便性                      | 15.4 | 35.7 | 25.0 | 23.6 | 18.9 | 14.5 | 16.1  | 98  |
| 生活交通                     | 23.1 | 21.4 | 18.2 | 18.1 | 27.0 | 30.5 | 30.3  | 137 |
| 地域ブランド, 特産品              | 0.0  | 0.0  | 11.4 | 11.1 | 6.8  | 6.1  | 5.2   | 34  |
| 魅力発信                     | 0.0  | 3.6  | 9.1  | 9.7  | 1.4  | 2.3  | 3.2   | 21  |
| 3F(フルーツ, フラワー, フィッシュ・カキ) | 0.0  | 0.0  | 11.4 | 12.5 | 4.1  | 5.3  | 1.9   | 27  |
| 食・食文化                    | 7.7  | 0.0  | 2.3  | 5.6  | 4.1  | 1.5  | 3.9   | 17  |
| その他                      | 0.0  | 3.6  | 2.3  | 5.6  | 1.4  | 0.8  | 1.3   | 10  |

※  は50%以上の項目



表 これからのまちづくりのキーワード（男性年齢別）

(%)(件)

| 区 分                      | 10歳代 | 20歳代 | 30歳代 | 40歳代 | 50歳代 | 60歳代 | 70歳以上 | 回答数 |
|--------------------------|------|------|------|------|------|------|-------|-----|
| 住みよさ                     | 33.3 | 54.5 | 14.3 | 43.8 | 54.3 | 54.3 | 56.1  | 106 |
| 美しさ                      | 0.0  | 0.0  | 0.0  | 0.0  | 5.7  | 4.3  | 3.0   | 6   |
| 元気                       | 0.0  | 18.2 | 9.5  | 0.0  | 2.9  | 6.5  | 7.6   | 13  |
| やさしさ                     | 0.0  | 9.1  | 4.8  | 3.1  | 5.7  | 0.0  | 0.0   | 5   |
| 定住・交流                    | 0.0  | 27.3 | 9.5  | 21.9 | 8.6  | 8.7  | 7.6   | 24  |
| 参加・協働                    | 0.0  | 0.0  | 0.0  | 6.3  | 0.0  | 4.3  | 3.0   | 6   |
| 助け合い・支え合い(絆)             | 16.7 | 0.0  | 19.0 | 12.5 | 5.7  | 15.2 | 19.7  | 31  |
| 海・自然                     | 33.3 | 27.3 | 33.3 | 12.5 | 37.1 | 30.4 | 21.2  | 57  |
| 観光(観光立島)                 | 16.7 | 27.3 | 19.0 | 15.6 | 14.3 | 19.6 | 22.7  | 42  |
| にぎわい                     | 0.0  | 18.2 | 4.8  | 3.1  | 5.7  | 4.3  | 3.0   | 10  |
| 個性・魅力, 江田島らしさ            | 16.7 | 18.2 | 9.5  | 15.6 | 11.4 | 8.7  | 15.2  | 28  |
| 郷土愛・愛着                   | 0.0  | 0.0  | 0.0  | 6.3  | 8.6  | 13.0 | 4.5   | 14  |
| ふるさと                     | 0.0  | 0.0  | 0.0  | 6.3  | 5.7  | 15.2 | 3.0   | 13  |
| 歴史文化                     | 0.0  | 0.0  | 9.5  | 0.0  | 2.9  | 2.2  | 1.5   | 5   |
| ネットワーク, 連携               | 16.7 | 9.1  | 9.5  | 3.1  | 0.0  | 2.2  | 1.5   | 7   |
| 地域資源の再発見                 | 16.7 | 0.0  | 9.5  | 3.1  | 0.0  | 6.5  | 7.6   | 12  |
| サイクリング                   | 0.0  | 0.0  | 4.8  | 3.1  | 0.0  | 0.0  | 1.5   | 3   |
| エコロジー                    | 0.0  | 0.0  | 4.8  | 3.1  | 0.0  | 2.2  | 1.5   | 4   |
| 持続可能                     | 16.7 | 0.0  | 0.0  | 6.3  | 5.7  | 0.0  | 0.0   | 5   |
| 人材育成・活用                  | 33.3 | 9.1  | 9.5  | 9.4  | 11.4 | 6.5  | 12.1  | 23  |
| 安全・安心                    | 50.0 | 9.1  | 14.3 | 15.6 | 20.0 | 17.4 | 18.2  | 39  |
| 生涯現役                     | 0.0  | 9.1  | 0.0  | 12.5 | 2.9  | 4.3  | 1.5   | 9   |
| スローライフ                   | 0.0  | 0.0  | 0.0  | 3.1  | 2.9  | 8.7  | 4.5   | 9   |
| 利便性                      | 0.0  | 27.3 | 28.6 | 18.8 | 25.7 | 15.2 | 10.6  | 38  |
| 生活交通                     | 16.7 | 27.3 | 19.0 | 18.8 | 17.1 | 19.6 | 27.3  | 47  |
| 地域ブランド, 特産品              | 0.0  | 0.0  | 14.3 | 3.1  | 8.6  | 0.0  | 9.1   | 13  |
| 魅力発信                     | 0.0  | 9.1  | 14.3 | 9.4  | 0.0  | 2.2  | 4.5   | 11  |
| 3F(フルーツ, フラワー, フィッシュ・カキ) | 0.0  | 0.0  | 14.3 | 18.8 | 0.0  | 6.5  | 1.5   | 13  |
| 食・食文化                    | 0.0  | 0.0  | 0.0  | 6.3  | 5.7  | 0.0  | 4.5   | 7   |
| その他                      | 0.0  | 0.0  | 4.8  | 6.3  | 0.0  | 2.2  | 1.5   | 5   |

※ 50.0 は50%以上の項目

表 これからのまちづくりのキーワード（女性年齢別）

(%)(件)

| 区 分                      | 10歳代 | 20歳代 | 30歳代 | 40歳代 | 50歳代 | 60歳代 | 70歳以上 | 回答数 |
|--------------------------|------|------|------|------|------|------|-------|-----|
| 住みよさ                     | 28.6 | 56.3 | 30.4 | 45.0 | 53.8 | 49.4 | 45.5  | 140 |
| 美しさ                      | 14.3 | 0.0  | 4.3  | 5.0  | 5.1  | 3.5  | 10.2  | 18  |
| 元気                       | 0.0  | 0.0  | 4.3  | 5.0  | 2.6  | 10.6 | 9.1   | 21  |
| やさしさ                     | 0.0  | 6.3  | 0.0  | 0.0  | 2.6  | 3.5  | 3.4   | 8   |
| 定住・交流                    | 0.0  | 18.8 | 17.4 | 12.5 | 7.7  | 9.4  | 5.7   | 28  |
| 参加・協働                    | 0.0  | 0.0  | 0.0  | 0.0  | 2.6  | 0.0  | 3.4   | 4   |
| 助け合い・支え合い(絆)             | 14.3 | 12.5 | 13.0 | 10.0 | 17.9 | 14.1 | 28.4  | 54  |
| 海・自然                     | 28.6 | 12.5 | 43.5 | 27.5 | 17.9 | 21.2 | 22.7  | 72  |
| 観光(観光立島)                 | 42.9 | 18.8 | 17.4 | 12.5 | 17.9 | 12.9 | 5.7   | 39  |
| にぎわい                     | 28.6 | 12.5 | 21.7 | 2.5  | 2.6  | 2.4  | 4.5   | 17  |
| 個性・魅力, 江田島らしさ            | 14.3 | 6.3  | 26.1 | 17.5 | 17.9 | 18.8 | 12.5  | 49  |
| 郷土愛・愛着                   | 28.6 | 6.3  | 0.0  | 5.0  | 2.6  | 4.7  | 6.8   | 16  |
| ふるさと                     | 0.0  | 6.3  | 4.3  | 0.0  | 5.1  | 5.9  | 8.0   | 16  |
| 歴史文化                     | 0.0  | 0.0  | 4.3  | 0.0  | 0.0  | 0.0  | 1.1   | 2   |
| ネットワーク, 連携               | 0.0  | 0.0  | 0.0  | 5.0  | 0.0  | 3.5  | 3.4   | 8   |
| 地域資源の再発見                 | 0.0  | 0.0  | 4.3  | 10.0 | 5.1  | 4.7  | 5.7   | 16  |
| サイクリング                   | 0.0  | 0.0  | 8.7  | 5.0  | 0.0  | 0.0  | 0.0   | 4   |
| エコロジー                    | 0.0  | 0.0  | 0.0  | 0.0  | 0.0  | 0.0  | 0.0   | 0   |
| 持続可能                     | 0.0  | 0.0  | 0.0  | 0.0  | 0.0  | 1.2  | 3.4   | 4   |
| 人材育成・活用                  | 0.0  | 6.3  | 0.0  | 2.5  | 7.7  | 4.7  | 3.4   | 12  |
| 安全・安心                    | 14.3 | 6.3  | 4.3  | 12.5 | 17.9 | 21.2 | 20.5  | 51  |
| 生涯現役                     | 0.0  | 6.3  | 4.3  | 5.0  | 2.6  | 9.4  | 6.8   | 19  |
| スローライフ                   | 0.0  | 12.5 | 4.3  | 5.0  | 2.6  | 5.9  | 2.3   | 13  |
| 利便性                      | 28.6 | 37.5 | 21.7 | 27.5 | 12.8 | 14.1 | 20.5  | 59  |
| 生活交通                     | 28.6 | 18.8 | 17.4 | 17.5 | 35.9 | 36.5 | 33.0  | 90  |
| 地域ブランド, 特産品              | 0.0  | 0.0  | 8.7  | 17.5 | 5.1  | 9.4  | 2.3   | 21  |
| 魅力発信                     | 0.0  | 0.0  | 4.3  | 10.0 | 2.6  | 2.4  | 2.3   | 10  |
| 3F(フルーツ, フラワー, フィッシュ・カキ) | 0.0  | 0.0  | 8.7  | 7.5  | 7.7  | 4.7  | 2.3   | 14  |
| 食・食文化                    | 14.3 | 0.0  | 4.3  | 5.0  | 2.6  | 2.4  | 3.4   | 10  |
| その他                      | 0.0  | 6.3  | 0.0  | 5.0  | 2.6  | 0.0  | 1.1   | 5   |

※   は50%以上の項目

## 第8 自由意見

アンケート調査の最後の問いである「7 その他（自由記入欄）」への記載について、記入件数は以下のようになります。

### <記載状況>

有効回収調査票 679 票のうち、自由記入欄に記載のあった調査票は 255 票で、記載率は 37.6%となります。居住地別でみると、沖美町に記載率が高くなっています。

表 自由意見の記載状況

| 区 分  | 回収数 (票) | 記載票 (票) | 記載率 (%) |
|------|---------|---------|---------|
| 江田島町 | 268     | 108     | 40.3    |
| 能美町  | 130     | 45      | 34.6    |
| 沖美町  | 88      | 41      | 46.6    |
| 大柿町  | 189     | 61      | 32.3    |
| 無回答  | 4       | 0       | 0.0     |
| 合 計  | 679     | 255     | 37.6    |

### <記載分類>

記載された内容は、1 調査票に複数の意見 (内容) がある場合があるため、それらを意見ごとに整理すると、全体で 390 件となります。

記載内容を分類すると、「基盤」が 93 件で最も多く、次いで「産業・観光」が 63 件、「まちづくりの方向」が 35 件などとなっています。

表 自由意見の記載分類

| 分 類      | 件 数 |
|----------|-----|
| 教育・文化    | 18  |
| 産業・観光    | 63  |
| 福祉・保健    | 21  |
| 生活・環境    | 30  |
| 安全・安心    | 18  |
| 基 盤      | 93  |
| 地 域      | 27  |
| アンケート関連  | 17  |
| 広報・宣伝    | 6   |
| 行政サービス   | 12  |
| 行政運営     | 29  |
| まちづくりの方向 | 35  |
| 現状への評価   | 10  |
| その他意見等   | 11  |
| 合 計      | 390 |